


**GOBIERNO DEL ESTADO DE VERACRUZ DE IGNACIO DE LA LLAVE**  
**INSTITUTO DE ESPACIOS EDUCATIVOS DEL ESTADO DE VERACRUZ**  
**CUARTO BIMESTRE 2018**

# **LEY DE DISCIPLINA FINANCIERA**

| INSTITUTO DE ESPACIOS EDUCATIVOS DEL ESTADO DE VERACRUZ                                      |                      |                         |  |                    |                         |
|--|----------------------|-------------------------|--|--------------------|-------------------------|
| Estado de Situación Financiera Detallado - LDF   |                      |                         |  |                    |                         |
| Al 31 de diciembre de 2017 y al 31 de Diciembre del 2018                                     |                      |                         |  |                    |                         |
| (PESOS)  |                      |                         |  |                    |                         |
| 7.1  | 2018                 | 31 de diciembre de 2017 | Concepto (c)   | 2018               | 31 de diciembre de 2017 |
| <b>ACTIVO</b>  |                      |                         | <b>PASIVO</b>  |                    |                         |
| <b>Activo Circulante</b>   |                      |                         | <b>Pasivo Circulante</b>   |                    |                         |
| <b>a. Efectivo y Equivalentes (a=a1+a2+a3+a4+a5+a6+a7)</b>                                   | <b>284,663,260</b>   | <b>21,221,901</b>       | <b>a. Cuentas por Pagar a Corto Plazo (a=a1+a2+a3+a4+a5+a6+a7+a8+a9)</b>                                 | <b>7,546,179</b>   | <b>5,325,376</b>        |
| a1) Efectivo   | 0                    | 0                       | a1) Servicios Personales por Pagar a Corto Plazo   | \$1,296,179        | 69,179                  |
| a2) Bancos/Tesorería   | 0                    | 0                       | a2) Proveedores por Pagar a Corto Plazo  | \$1,850,467        | 1,932,378               |
| a3) Bancos/Dependencias y Otros  | \$41,355,056         | 3,758,393               | a3) Contratistas por Obras Públicas por Pagar a Corto Plazo  | \$567,152          | 0                       |
| a4) Inversiones Temporales (Hasta 3 meses)   | \$4,443,063          | 17,463,508              | a4) Participaciones y Aportaciones por Pagar a Corto Plazo   | 0                  | 0                       |
| a5) Fondos con Afectación Específica   | 0                    | 0                       | a5) Transferencias Otorgadas por Pagar a Corto Plazo   | 0                  | 0                       |
| a6) Depósitos de Fondos de Terceros en Garantía y/o Administración                           | \$238,865,141        | 0                       | a6) Intereses, Comisiones y Otros Gastos de la Deuda Pública por Pagar a Corto Plazo                     | 0                  | 0                       |
| a7) Otros Efectivos y Equivalentes   | 0                    | 0                       | a7) Retenciones y Contribuciones por Pagar a Corto Plazo   | \$3,768,589        | 3,252,162               |
| <b>b. Derechos a Recibir Efectivo o Equivalentes (b=b1+b2+b3+b4+b5+b6+b7)</b>                | <b>12,347,872</b>    | <b>12,253,713</b>       | a8) Devoluciones de la Ley de Ingresos por Pagar a Corto Plazo   | 0                  | 0                       |
| b1) Inversiones Financieras de Corto Plazo   | 0                    | 0                       | a9) Otras Cuentas por Pagar a Corto Plazo  | \$63,791           | 71,656                  |
| b2) Cuentas por Cobrar a Corto Plazo   | \$10,626,867         | 9,845,859               | <b>b. Documentos por Pagar a Corto Plazo (b=b1+b2+b3)</b>  | <b>0</b>           | <b>0</b>                |
| b3) Deudores Diversos por Cobrar a Corto Plazo   | \$1,721,005          | 2,407,854               | b1) Documentos Comerciales por Pagar a Corto Plazo   | 0                  | 0                       |
| b4) Ingresos por Recuperar a Corto Plazo   | 0                    | 0                       | b2) Documentos con Contratistas por Obras Públicas por Pagar a Corto Plazo                               | 0                  | 0                       |
| b5) Deudores por Anticipos de la Tesorería a Corto Plazo                                     | \$0                  | 0                       | b3) Otros Documentos por Pagar a Corto Plazo   | 0                  | 0                       |
| b6) Préstamos Otorgados a Corto Plazo  | 0                    | 0                       | <b>c. Porción a Corto Plazo de la Deuda Pública a Largo Plazo (c=c1+c2)</b>                              | <b>0</b>           | <b>0</b>                |
| b7) Otros Derechos a Recibir Efectivo o Equivalentes a Corto Plazo                           | 0                    | 0                       | c1) Porción a Corto Plazo de la Deuda Pública  | 0                  | 0                       |
| <b>c. Derechos a Recibir Bienes o Servicios (c=c1+c2+c3+c4+c5)</b>                           | <b>698,855,699</b>   | <b>532,107,609</b>      | c2) Porción a Corto Plazo de Arrendamiento Financiero  | 0                  | 0                       |
| c1) Anticipo a Proveedores por Adquisición de Bienes y Prestación de Servicios a Corto Plazo | 0                    | 0                       | <b>d. Títulos y Valores a Corto Plazo</b>  | <b>0</b>           | <b>0</b>                |
| c2) Anticipo a Proveedores por Adquisición de Bienes Inmuebles y Muebles a Corto Plazo       | 0                    | 0                       | <b>e. Pasivos Diferidos a Corto Plazo (e=e1+e2+e3)</b>   | <b>0</b>           | <b>0</b>                |
| c3) Anticipo a Proveedores por Adquisición de Bienes Intangibles a Corto Plazo               | 0                    | 0                       | e1) Ingresos Cobrados por Adelantado a Corto Plazo   | 0                  | 0                       |
| c4) Anticipo a Contratistas por Obras Públicas a Corto Plazo                                 | \$698,855,699        | 532,107,609             | e2) Intereses Cobrados por Adelantado a Corto Plazo  | 0                  | 0                       |
| c5) Otros Derechos a Recibir Bienes o Servicios a Corto Plazo                                | 0                    | 0                       | e3) Otros Pasivos Diferidos a Corto Plazo  | 0                  | 0                       |
| <b>d. Inventarios (d=d1+d2+d3+d4+d5)</b>   | <b>0</b>             | <b>0</b>                | <b>f. Fondos y Bienes de Terceros en Garantía y/o Administración a Corto Plazo (f=f1+f2+f3+f4+f5+f6)</b> | <b>685,639,608</b> | <b>0</b>                |
| d1) Inventario de Mercancías para Venta  | 0                    | 0                       | f1) Fondos en Garantía a Corto Plazo   | 0                  | 0                       |
| d2) Inventario de Mercancías Terminadas  | 0                    | 0                       | f2) Fondos en Administración a Corto Plazo   | 0                  | 0                       |
| d3) Inventario de Mercancías en Proceso de Elaboración                                       | 0                    | 0                       | f3) Fondos Contingentes a Corto Plazo  | 0                  | 0                       |
| d4) Inventario de Materias Primas, Materiales y Suministros para Producción                  | 0                    | 0                       | f4) Fondos de Fideicomisos, Mandatos y Contratos Análogos a Corto Plazo                                  | 0                  | 0                       |
| d5) Bienes en Tránsito   | 0                    | 0                       | f5) Otros Fondos de Terceros en Garantía y/o Administración a Corto Plazo                                | \$685,639,608      | 0                       |
| <b>e. Almacenes</b>  | <b>\$409,525</b>     | <b>354,160</b>          | f6) Valores y Bienes en Garantía a Corto Plazo   | 0                  | 0                       |
| <b>f. Estimación por Pérdida o Deterioro de Activos Circulantes (f=f1+f2)</b>                | <b>0</b>             | <b>0</b>                | <b>g. Provisiones a Corto Plazo (g=g1+g2+g3)</b>   | <b>0</b>           | <b>0</b>                |
| f1) Estimaciones para Cuentas Incobrables por Derechos a Recibir Efectivo o Equivalentes     | 0                    | 0                       | g1) Provisión para Demandas y Juicios a Corto Plazo  | 0                  | 0                       |
| f2) Estimación por Deterioro de Inventarios  | 0                    | 0                       | g2) Provisión para Contingencias a Corto Plazo   | 0                  | 0                       |
| <b>g. Otros Activos Circulantes (g=g1+g2+g3+g4)</b>  | <b>446,848,666</b>   | <b>0</b>                | g3) Otras Provisiones a Corto Plazo  | 0                  | 0                       |
| g1) Valores en Garantía  | 0                    | 0                       | <b>h. Otros Pasivos a Corto Plazo (h=h1+h2+h3)</b>   | <b>64,811</b>      | <b>7,115,220</b>        |
| g2) Bienes en Garantía (excluye depósitos de fondos)   | 0                    | 0                       | h1) Ingresos por Clasificar  | 0                  | 0                       |
| g3) Bienes Derivados de Embargos, Decomisos, Aseguramientos y Dación en Pago                 | 0                    | 0                       | h2) Recaudación por Participar   | 0                  | 0                       |
| g4) Adquisición con Fondos de Terceros   | \$446,848,665.99     | 0                       | h3) Otros Pasivos Circulantes  | \$64,811           | 7,115,220               |
| <b>IA. Total de Activos Circulantes (IA = a + b + c + d + e + f + g)</b>                     | <b>1,443,125,021</b> | <b>565,937,383</b>      | <b>IIA. Total de Pasivos Circulantes (IIA = a + b + c + d + e + f + g + h)</b>                           | <b>693,250,598</b> | <b>12,440,596</b>       |

|   |                      |                      |  |                      |                      |
|---|----------------------|----------------------|--|----------------------|----------------------|
| <b>Activo No Circulante</b>   |                      |                      | <b>Pasivo No Circulante</b>  | \$420,985            | 420,985              |
| a. Inversiones Financieras a Largo Plazo  | 0                    | 0                    | a. Cuentas por Pagar a Largo Plazo   | 0                    | 0                    |
| b. Derechos a Recibir Efectivo o Equivalentes a Largo Plazo                         | 0                    | 0                    | b. Documentos por Pagar a Largo Plazo  | 0                    | 0                    |
| c. Bienes Inmuebles, Infraestructura y Construcciones en Proceso                    | \$1,332,447,754.690  | 2,032,157,759        | c. Deuda Pública a Largo Plazo   | 0                    | 0                    |
| d. Bienes Muebles   | \$233,244,698        | 5,943,337            | d. Pasivos Diferidos a Largo Plazo   | 0                    | 0                    |
| e. Activos Intangibles  | \$89,579             | 88,738               | e. Fondos y Bienes de Terceros en Garantía y/o en Administración a Largo Plazo                       | 0                    | 0                    |
| f. Depreciación, Deterioro y Amortización Acumulada de Bienes                       | -\$1,172,890.53      | -18,124,096          | f. Provisiones a Largo Plazo   | 0                    | 0                    |
| g. Activos Diferidos  | \$2,043              | 2,043                | <b>IIB. Total de Pasivos No Circulantes (IIB = a + b + c + d + e + f)</b>                            | <b>420,985</b>       | <b>420,985</b>       |
| h. Estimación por Pérdida o Deterioro de Activos no Circulantes                     | 0                    | 0                    | <b>II. Total del Pasivo (II = IIA + IIB)</b>   | <b>693,671,583</b>   | <b>12,861,581</b>    |
| i. Otros Activos no Circulantes   | 0                    | 0                    | <b>HACIENDA PÚBLICA/PATRIMONIO</b>   |                      |                      |
| <b>IB. Total de Activos No Circulantes (IB = a + b + c + d + e + f + g + h + i)</b> | <b>1,564,611,184</b> | <b>2,020,067,781</b> | <b>IIIA. Hacienda Pública/Patrimonio Contribuido (IIIA = a + b + c)</b>                              | <b>27,710</b>        | <b>27,710</b>        |
| <b>I. Total del Activo (I = IA + IB)</b>  | <b>3,007,736,205</b> | <b>2,586,005,164</b> | a. Aportaciones  | 0                    | 0                    |
|   |                      |                      | b. Donaciones de Capital   | \$27,710             | 27,710               |
|   |                      |                      | c. Actualización de la Hacienda Pública/Patrimonio   | 0                    | 0                    |
|   |                      |                      | <b>IIIB. Hacienda Pública/Patrimonio Generado (IIIB = a + b + c + d + e)</b>                         | <b>2,314,036,912</b> | <b>2,573,115,874</b> |
|   |                      |                      | a. Resultados del Ejercicio (Ahorro/ Desahorro)  | \$1,192,167,423      | 262,922,896          |
|   |                      |                      | b. Resultados de Ejercicios Anteriores   | \$961,879,681        | 2,148,004,173        |
|   |                      |                      | c. Revalúos  | \$58,298,681         | 58,298,681           |
|   |                      |                      | d. Reservas  | 0                    | 0                    |
|   |                      |                      | e. Rectificaciones de Resultados de Ejercicios Anteriores  | \$101,691,128        | 103,890,124          |
|   |                      |                      | <b>IIIC. Exceso o Insuficiencia en la Actualización de la Hacienda Pública/Patrimonio (IIIC=a+b)</b> | <b>0</b>             | <b>0</b>             |
|   |                      |                      | a. Resultado por Posición Monetaria  | 0                    | 0                    |
|   |                      |                      | b. Resultado por Tenencia de Activos no Monetarios   | 0                    | 0                    |
|   |                      |                      | <b>III. Total Hacienda Pública/Patrimonio (III = IIIA + IIIB + IIIC)</b>                             | <b>2,314,064,622</b> | <b>2,573,143,584</b> |
|   |                      |                      | <b>IV. Total del Pasivo y Hacienda Pública/Patrimonio (IV = II + III)</b>                            | <b>3,007,736,205</b> | <b>2,586,005,164</b> |

ELABORÓ

  
 L.C. GUADALUPE IVETT XILOT PALE  
 JEFA DEL DEPARTAMENTO DE RECURSOS FINANCIEROS

VERIFICÓ

  
 LIC. HUGO LUIS MARTÍNEZ BOUZAS  
 SUBDIRECTOR ADMINISTRATIVO

AUTORIZÓ

  
 ING. RICARDO GARCÍA JIMÉNEZ  
 DIRECTOR GENERAL

| INSTITUTO DE ESPACIOS EDUCATIVOS DEL ESTADO DE VERACRUZ         |  |                               |               |                                |  |  |                                   |  |
|---|--|-------------------------------|---------------|--------------------------------|--|--|-----------------------------------|--|
| 7.2 Informe Analítico de la Deuda Pública y Otros Pasivos - LDF |  |                               |               |                                |  |  |                                   |  |
| Del 1 de enero al 31 de Diciembre del 2018                      |  |                               |               |                                |  |  |                                   |  |
| (PESOS)   |  |                               |               |                                |  |  |                                   |  |
| Denominación de la Deuda Pública y Otros Pasivos (c)            | Saldo al 31 de diciembre de 2017-1 (d) | Disposiciones del Periodo (e) |               | Amortizaciones del Periodo (f) | Revaluaciones, Reclasificaciones y Otros Ajustes (g) | Saldo Final del Periodo (h)<br>h=d+e-f+g | Pago de Intereses del Periodo (i) | Pago de Comisiones y demás costos asociados durante el Periodo (j) |
|   |  | (-)DISMINUCIONES              | (+)AUMENTO    |                                |  |  |                                   |  |
| <b>1. Deuda Pública (1=A+B)</b>                                 |  |                               |               |                                |  |  |                                   |  |
| <b>A. Corto Plazo (A=a1+a2+a3)</b>                              | 0                                      | 0                             | 0             | 0                              | 0  | 0  | 0                                 | 0  |
| a1) Instituciones de Crédito                                    | 0                                      | 0                             | 0             | 0                              | 0  | 0  | 0                                 | 0  |
| a2) Títulos y Valores   | 0                                      | 0                             | 0             | 0                              | 0  | 0  | 0                                 | 0  |
| a3) Arrendamientos Financieros                                  | 0                                      | 0                             | 0             | 0                              | 0  | 0  | 0                                 | 0  |
| <b>B. Largo Plazo (B=b1+b2+b3)</b>                              | 0                                      | 0                             | 0             | 0                              | 0  | 0  | 0                                 | 0  |
| b1) Instituciones de Crédito                                    | 0                                      | 0                             | 0             | 0                              | 0  | 0  | 0                                 | 0  |
| b2) Títulos y Valores   | 0                                      | 0                             | 0             | 0                              | 0  | 0  | 0                                 | 0  |
| b3) Arrendamientos Financieros                                  | 0                                      | 0                             | 0             | 0                              | 0  | 0  | 0                                 | 0  |
| <b>2. Otros Pasivos</b>   | 12,861,581                             | 2,713,586,159                 | 2,032,776,157 | 0                              | 693,671,583  | 0  | 0                                 | 0  |
| <b>3. Total de la Deuda Pública y Otros Pasivos</b>             | 12,861,581                             | 2,713,586,159                 | 2,032,776,157 | 0                              | 693,671,583  | 0  | 0                                 | 0  |
| <b>4. Deuda Contingente 1 (informativo)</b>                     | 0                                      | 0                             | 0             | 0                              | 0  | 0  | 0                                 | 0  |
| A. Deuda Contingente 1  | 0                                      | 0                             | 0             | 0                              | 0  | 0  | 0                                 | 0  |
| B. Deuda Contingente 2  | 0                                      | 0                             | 0             | 0                              | 0  | 0  | 0                                 | 0  |
| C. Deuda Contingente XX   | 0                                      | 0                             | 0             | 0                              | 0  | 0  | 0                                 | 0  |
| <b>5. Valor de Instrumentos Bono</b>                            | 0                                      | 0                             | 0             | 0                              | 0  | 0  | 0                                 | 0  |
| A. Instrumento Bono Cupón Cero 1                                | 0                                      | 0                             | 0             | 0                              | 0  | 0  | 0                                 | 0  |
| B. Instrumento Bono Cupón Cero 2                                | 0                                      | 0                             | 0             | 0                              | 0  | 0  | 0                                 | 0  |
| C. Instrumento Bono Cupón Cero XX                               | 0                                      | 0                             | 0             | 0                              | 0  | 0  | 0                                 | 0  |

| Obligaciones a Corto Plazo (k)                     | Monto Contratado (l) | Plazo Pactado (m) | Tasa de Interés (n) | Comisiones y Costos Relacionados (o) | Tasa Efectiva (p) |
|--|----------------------|-------------------|---------------------|--------------------------------------|-------------------|
| <b>6. Obligaciones a Corto Plazo (Informativo)</b> | 0                    | 0                 | 0                   | 0                                    | 0                 |
| A. Crédito 1                                       | 0                    | 0                 | 0                   | 0                                    | 0                 |
| B. Crédito 2                                       | 0                    | 0                 | 0                   | 0                                    | 0                 |
| C. Crédito XX                                      | 0                    | 0                 | 0                   | 0                                    | 0                 |


ELABORÓ  
  
 L.C. GUADALUPE IVETT XILOT PALE  
 JEFA DEL DEPARTAMENTO DE RECURSOS FINANCIEROS

VERIFICÓ  
  
 L.C. HUGO LUIS MARTINEZ BOUZAS  
 SUBDIRECTOR ADMINISTRATIVO

AUTORIZÓ  
  
 ING. RICARDO GARCIA JIMENEZ  
 DIRECTOR GENERAL

| INSTITUTO DE ESPACIOS EDUCATIVOS DEL ESTADO DE VERACRUZ              |                        |   |                          |                                   |                   |  |   |  |  |   |
|--|------------------------|---|--------------------------|-----------------------------------|-------------------|--|---|--|--|---|
| Informe Analítico de Obligaciones Diferentes de Financiamientos LDF  |                        |   |                          |                                   |                   |  |   |  |  |   |
| Del 1 de enero al 31 de Diciembre del 2018                           |                        |   |                          |                                   |                   |  |   |  |  |   |
| (PESOS)  |                        |   |                          |                                   |                   |  |   |  |  |   |
| Denominación de las Obligaciones Diferentes de Financiamiento (c)    | Fecha del Contrato (d) | Fecha de inicio de operación del proyecto (e) | Fecha de vencimiento (f) | Monto de la inversión pactado (g) | Plazo pactado (h) | Monto promedio mensual del pago de la contraprestación (i) | Monto promedio mensual del pago de la contraprestación correspondiente al pago de inversión (j) | Monto pagado de la inversión al XX de XXXX de 20XX (k) | Monto pagado de la inversión actualizado al XX de XXXX de 20XX (l) | Saldo pendiente por pagar de la inversión al XX de XXXX de 20XX (m = g l) |
| <b>A. Asociaciones Público Privadas (APP's) (A=a+b+c+d)</b>          |                        |   |                          | 0                                 |                   | 0  | 0   | 0  | 0  | 0   |
| a) APP 1   |                        |   |                          | 0                                 |                   | 0  | 0   | 0  | 0  | 0   |
| b) APP 2   |                        |   |                          | 0                                 |                   | 0  | 0   | 0  | 0  | 0   |
| c) APP 3   |                        |   |                          | 0                                 |                   | 0  | 0   | 0  | 0  | 0   |
| d) APP XX  |                        |   |                          | 0                                 |                   | 0  | 0   | 0  | 0  | 0   |
| <b>B. Otros Instrumentos (B=a+b+c+d)</b>                             |                        |   |                          | 0                                 |                   | 0  | 0   | 0  | 0  | 0   |
| a) Otro Instrumento 1  |                        |   |                          | 0                                 |                   | 0  | 0   | 0  | 0  | 0   |
| b) Otro Instrumento 2  |                        |   |                          | 0                                 |                   | 0  | 0   | 0  | 0  | 0   |
| c) Otro Instrumento 3  |                        |   |                          | 0                                 |                   | 0  | 0   | 0  | 0  | 0   |
| d) Otro Instrumento XX   |                        |   |                          | 0                                 |                   | 0  | 0   | 0  | 0  | 0   |
| <b>C. Total de Obligaciones Diferentes de Financiamiento (C=A+B)</b> |                        |   |                          | 0                                 |                   | 0  | 0   | 0  | 0  | 0   |

ELABORÓ

  
 L.C. GUADALUPE IVETT XILOT PALE  
 JEFA DEL DEPARTAMENTO DE RECURSOS FINANCIEROS

VERIFICÓ

  
 LIC. HUGO LUIS MARTINEZ BOUZAS  
 SUBDIRECTOR ADMINISTRATIVO

AUTORIZÓ

  
 ING. RICARDO GARCIA JIMENEZ  
 DIRECTOR GENERAL

**INSTITUTO DE ESPACIOS EDUCATIVOS DEL ESTADO DE VERACRUZ**  
**7.4 Balance Presupuestario - LDF**  
**Del 1 de enero al 31 de Diciembre del 2018**  
**(PESOS)**

| Concepto (c)   | Estimado/<br>Aprobado (d) | Devengado            | Recaudado/<br>Pagado |
|--|---------------------------|----------------------|----------------------|
| <b>A. Ingresos Totales (A = A1+A2+A3)</b>  | <b>253,108,926</b>        | <b>1,277,677,732</b> | <b>1,274,897,426</b> |
| A1. Ingresos de Libre Disposición  | 253,108,926               | 1,277,677,732        | 1,274,897,426        |
| A2. Transferencias Federales Etiquetadas   |                           |                      |                      |
| A3. Financiamiento Neto  | 0                         | 0                    | 0                    |
| <b>B. Egresos Presupuestarios1 (B = B1+B2)</b>   | <b>253,108,926</b>        | <b>1,054,676,419</b> | <b>1,053,680,262</b> |
| B1. Gasto No Etiquetado (sin incluir Amortización de la Deuda Pública)   | 253,108,926               | 1,054,676,419        | 1,053,680,262        |
| B2. Gasto Etiquetado (sin incluir Amortización de la Deuda Pública)  | 0                         | 0                    | 0                    |
| <b>C. Remanentes del Ejercicio Anterior ( C = C1 + C2 )</b>  | <b>0</b>                  | <b>0</b>             | <b>0</b>             |
| C1. Remanentes de Ingresos de Libre Disposición aplicados en el periodo  | 0                         | 0                    | 0                    |
| C2. Remanentes de Transferencias Federales Etiquetadas aplicados en el periodo                                   | 0                         | 0                    | 0                    |
| <b>I. Balance Presupuestario (I = A - B + C)</b>   | <b>0</b>                  | <b>223,001,313</b>   | <b>221,217,164</b>   |
| <b>II. Balance Presupuestario sin Financiamiento Neto (II = I - A3)</b>  | <b>0</b>                  | <b>223,001,313</b>   | <b>221,217,164</b>   |
| <b>III. Balance Presupuestario sin Financiamiento Neto y sin Remanentes del Ejercicio Anterior (III= II - C)</b> | <b>0</b>                  | <b>223,001,313</b>   | <b>221,217,164</b>   |

| Concepto   | Aprobado | Devengado          | Pagado             |
|--|----------|--------------------|--------------------|
| <b>E. Intereses, Comisiones y Gastos de la Deuda (E = E1+E2)</b>       | <b>0</b> | <b>0</b>           | <b>0</b>           |
| E1. Intereses, Comisiones y Gastos de la Deuda con Gasto No Etiquetado | 0        | 0                  | 0                  |
| E2. Intereses, Comisiones y Gastos de la Deuda con Gasto Etiquetado    | 0        | 0                  | 0                  |
| <b>IV. Balance Primario (IV = III + E)</b>                             | <b>0</b> | <b>223,001,313</b> | <b>221,217,164</b> |

| Concepto   | Estimado/<br>Aprobado | Devengado | Recaudado/<br>Pagado |
|--|-----------------------|-----------|----------------------|
| <b>F. Financiamiento (F = F1 + F2)</b>                                 | <b>0</b>              | <b>0</b>  | <b>0</b>             |
| F1. Financiamiento con Fuente de Pago de Ingresos de Libre Disposición | 0                     | 0         | 0                    |

|   |          |          |          |
|---|----------|----------|----------|
| F2. Financiamiento con Fuente de Pago de Transferencias Federales Etiquetadas | 0        | 0        | 0        |
| <b>G. Amortización de la Deuda (G = G1 + G2)</b>                              | <b>0</b> | <b>0</b> | <b>0</b> |
| G1. Amortización de la Deuda Pública con Gasto No Etiquetado                  | 0        | 0        | 0        |
| G2. Amortización de la Deuda Pública con Gasto Etiquetado                     | 0        | 0        | 0        |
| <b>A3. Financiamiento Neto (A3 = F - G)</b>                                   | <b>0</b> | <b>0</b> | <b>0</b> |

| Concepto  | Estimado/<br>Aprobado | Devengado | Recaudado/<br>Pagado |
|---|-----------------------|-----------|----------------------|
| A1. Ingresos de Libre Disposición   | 0                     | 0         | 0                    |
| A3.1 Financiamiento Neto con Fuente de Pago de Ingresos de Libre Disposición (A3.1 = F1 - G1)     | 0                     | 0         | 0                    |
| F1. Financiamiento con Fuente de Pago de Ingresos de Libre Disposición                            | 0                     | 0         | 0                    |
| G1. Amortización de la Deuda Pública con Gasto No Etiquetado                                      | 0                     | 0         | 0                    |
| B1. Gasto No Etiquetado (sin incluir Amortización de la Deuda Pública)                            | 0                     | 0         | 0                    |
| C1. Remanentes de Ingresos de Libre Disposición aplicados en el periodo                           | 0                     | 0         | 0                    |
| <b>V. Balance Presupuestario de Recursos Disponibles (V = A1 + A3.1-B 1 + C1)</b>                 | <b>0</b>              | <b>0</b>  | <b>0</b>             |
| <b>VI. Balance Presupuestario de Recursos Disponibles sin Financiamiento Neto (VI = V - A3.1)</b> | <b>0</b>              | <b>0</b>  | <b>0</b>             |

| Concepto  | Estimado/<br>Aprobado | Devengado | Recaudado/<br>Pagado |
|---|-----------------------|-----------|----------------------|
| A2. Transferencias Federales Etiquetadas  | 0                     | 0         | 0                    |
| A3.2 Financiamiento Neto con Fuente de Pago de Transferencias Federales Etiquetadas<br>(A3.2 = F2 - G2) | 0                     | 0         | 0                    |
| F2. Financiamiento con Fuente de Pago de Transferencias Federales<br>Etiquetadas                        | 0                     | 0         | 0                    |
| G2. Amortización de la Deuda Pública con Gasto Etiquetado   | 0                     | 0         | 0                    |
| B2. Gasto Etiquetado (sin incluir Amortización de la Deuda Pública)                                     | 0                     | 0         | 0                    |
| C2. Remanentes de Transferencias Federales Etiquetadas aplicados en el periodo                          | 0                     | 0         | 0                    |
| VII. Balance Presupuestario de Recursos Etiquetados (VII = A2 + A3.2 - B2 + C2)                         | 0                     | 0         | 0                    |
| VIII. Balance Presupuestario de Recursos Etiquetados sin Financiamiento Neto (VIII =<br>VII-A3.2).      | 0                     | 0         | 0                    |

ELABORÓ

  
 L.C. GUADALUPE IVETT XILOT PALE  
 JEFA DEL DEPARTAMENTO DE RECURSOS  
 FINANCIEROS

VERIFICÓ

  
 LIC. HUGO LUIS MARTINEZ BOUZAS  
 SUBDIRECTOR ADMINISTRATIVO

AUTORIZÓ

  
 ING. RICARDO GARCIA JIMENEZ  
 DIRECTOR GENERAL



| INSTITUTO DE ESPACIOS EDUCATIVOS DEL ESTADO DE VERACRUZ                   |              |                                |            |            |            |                |
|---|--------------|--------------------------------|------------|------------|------------|----------------|
| Estado Analítico de Ingresos Detallado - LDF                              |              |                                |            |            |            |                |
| Del 1 de enero al 31 de Diciembre del 2018                                |              |                                |            |            |            |                |
| (PESOS)   |              |                                |            |            |            |                |
| Concepto<br>(c)   | Ingreso      |                                |            |            |            | Diferencia (e) |
|   | Estimado (d) | Ampliaciones/<br>(Reducciones) | Modificado | Devengado  | Recaudado  |                |
| <b>Ingresos de Libre Disposición</b>                                      |              |                                |            |            |            |                |
| A. Impuestos  | 0            | 0                              | 0          | 0          | 0          | 0              |
| B. Cuotas y Aportaciones de Seguridad Social                              | 0            | 0                              | 0          | 0          | 0          | 0              |
| C. Contribuciones de Mejoras  | 0            | 0                              | 0          | 0          | 0          | 0              |
| D. Derechos   | 0            | 0                              | 0          | 0          | 0          | 0              |
| E. Productos  | 0            | 0                              | 0          | 0          | 0          | 0              |
| F. Aprovechamientos   | 0            | 0                              | 0          | 0          | 0          | 0              |
| G. Ingresos por Ventas de Bienes y Servicios                              | 771,433      | 34,383,875                     | 35,155,308 | 35,155,308 | 35,155,308 | 34,383,875     |
| H. Participaciones<br>(H=h1+h2+h3+h4+h5+h6+h7+h8+h9+h10+h11)              | 0            | 0                              | 0          | 0          | 0          | 0              |
| h1) Fondo General de Participaciones                                      | 0            | 0                              | 0          | 0          | 0          | 0              |
| h2) Fondo de Fomento Municipal  | 0            | 0                              | 0          | 0          | 0          | 0              |
| h3) Fondo de Fiscalización y Recaudación                                  | 0            | 0                              | 0          | 0          | 0          | 0              |
| h4) Fondo de Compensación   | 0            | 0                              | 0          | 0          | 0          | 0              |
| h5) Fondo de Extracción de Hidrocarburos                                  | 0            | 0                              | 0          | 0          | 0          | 0              |
| h6) Impuesto Especial Sobre Producción y Servicios                        | 0            | 0                              | 0          | 0          | 0          | 0              |
| h7) 0.136% de la Recaudación Federal Participable                         | 0            | 0                              | 0          | 0          | 0          | 0              |
| h8) 3.17% Sobre Extracción de Petróleo                                    | 0            | 0                              | 0          | 0          | 0          | 0              |
| h9) Gasolinas y Diésel  | 0            | 0                              | 0          | 0          | 0          | 0              |
| h10) Fondo del Impuesto Sobre la Renta                                    | 0            | 0                              | 0          | 0          | 0          | 0              |
| h11) Fondo de Estabilización de los Ingresos de las Entidades Federativas | 0            | 0                              | 0          | 0          | 0          | 0              |
| I. Incentivos Derivados de la Colaboración Fiscal<br>(I=i1+i2+i3+i4+i5)   | 0            | 0                              | 0          | 0          | 0          | 0              |
| i1) Tenencia o Uso de Vehículos   | 0            | 0                              | 0          | 0          | 0          | 0              |
| i2) Fondo de Compensación ISAN  | 0            | 0                              | 0          | 0          | 0          | 0              |
| i3) Impuesto Sobre Automóviles Nuevos                                     | 0            | 0                              | 0          | 0          | 0          | 0              |
| i4) Fondo de Compensación de Repecos- Intermedios                         | 0            | 0                              | 0          | 0          | 0          | 0              |
| i5) Otros Incentivos Económicos   | 0            | 0                              | 0          | 0          | 0          | 0              |
| J. Transferencias   | 0            | 0                              | 0          | 0          | 0          | 0              |
| K. Convenios  | 0            | 0                              | 0          | 0          | 0          | 0              |
| k1) Otros Convenios y Subsidios   | 0            | 0                              | 0          | 0          | 0          | 0              |
| L. Otros Ingresos de Libre Disposición (L=l1+l2)                          | 0            | 0                              | 0          | 0          | 0          | 0              |



|   |                    |                      |                      |                      |                      |                      |
|---|--------------------|----------------------|----------------------|----------------------|----------------------|----------------------|
| A. Ingresos Derivados de Financiamientos  | 0                  | 0                    | 0                    | 0                    | 0                    | 0                    |
| <b>IV. Total de Ingresos (IV = I + II + III)</b>  | <b>253,108,926</b> | <b>1,629,713,726</b> | <b>1,882,817,652</b> | <b>1,277,677,733</b> | <b>1,274,897,426</b> | <b>1,021,788,500</b> |
| <b>Datos Informativos</b>   |                    |                      |                      |                      |                      |                      |
| 1. Ingresos Derivados de Financiamientos con Fuente de Pago de Ingresos de Libre Disposición        | 0                  | 0                    | 0                    | 0                    | 0                    | 0                    |
| 2. Ingresos Derivados de Financiamientos con Fuente de Pago de Transferencias Federales Etiquetadas | 0                  | 0                    | 0                    | 0                    | 0                    | 0                    |
| <b>3. Ingresos Derivados de Financiamientos (3 = 1 + 2)</b>   | <b>0</b>           | <b>0</b>             | <b>0</b>             | <b>0</b>             | <b>0</b>             | <b>0</b>             |

ELABORÓ

  
 L.C. GUADALUPE IVETT XILOT PALE  
 JEFA DEL DEPARTAMENTO DE RECURSOS  
 FINANCIEROS

VERIFICÓ

  
 LIC. HUGO LUIS MARTINEZ BOUZAS  
 SUBDIRECTOR ADMINISTRATIVO

AUTORIZÓ

  
 ING. RICARDO GARCIA JIMENEZ  
 DIRECTOR GENERAL

7.6

**INSTITUTO DE ESPACIOS EDUCATIVOS DEL ESTADO DE VERACRUZ**  
**Estado Analítico del Ejercicio del Presupuesto de Egresos Detallado - LDF**  
**Clasificación por Objeto del Gasto (Capítulo y Concepto)**  
**Del 1 de enero al 31 de Diciembre del 2018**  
**(PESOS)**

| Concepto (c)  | Egresos            |                             |                      |                      |                      | Subejercicio (e)   |
|---|--------------------|-----------------------------|----------------------|----------------------|----------------------|--------------------|
|   | Aprobado (d)       | Ampliaciones/ (Reducciones) | Modificado           | Devengado            | Pagado               |                    |
| <b>I. Gasto No Etiquetado (I=A+B+C+D+E+F+G+H+I)</b>   | <b>253,108,926</b> | <b>1,629,708,726</b>        | <b>1,882,817,652</b> | <b>1,054,676,419</b> | <b>1,053,680,262</b> | <b>828,141,232</b> |
| <b>A. Servicios Personales (A=a1+a2+a3+a4+a5+a6+a7)</b>   | <b>35,711,230</b>  | <b>10,039,374</b>           | <b>45,750,604</b>    | <b>45,745,318</b>    | <b>45,745,318</b>    | <b>5,286</b>       |
| a1) Remuneraciones al Personal de Carácter Permanente   | 27,000,000         | 6,144,737                   | 33,144,737           | 33,144,737           | 33,144,737           | 0                  |
| a2) Remuneraciones al Personal de Carácter Transitorio  | 0                  | 1,844,206                   | 1,844,206            | 1,844,206            | 1,844,206            | 0                  |
| a3) Remuneraciones Adicionales y Especiales   | 4,976,687          | 1,172,702                   | 6,149,389            | 6,149,389            | 6,149,389            | 0                  |
| a4) Seguridad Social  | 1,607,430          | -130,862                    | 1,476,568            | 1,476,568            | 1,476,568            | 0                  |
| a5) Otras Prestaciones Sociales y Económicas  | 2,127,113          | 1,008,591                   | 3,135,704            | 3,130,418            | 3,130,418            | 5,286              |
| a6) Previsiones   | 0                  | 0                           | 0                    | 0                    | 0                    | 0                  |
| a7) Pago de Estímulos a Servidores Públicos   | 0                  | 0                           | 0                    | 0                    | 0                    | 0                  |
| <b>B. Materiales y Suministros (B=b1+b2+b3+b4+b5+b6+b7+b8+b9)</b>                               | <b>385,717</b>     | <b>2,694,129</b>            | <b>3,079,846</b>     | <b>3,130,669</b>     | <b>3,103,565</b>     | <b>-50,823</b>     |
| b1) Materiales de Administración, Emisión de Documentos y Artículos Oficiales                   | 211,917            | 986,831                     | 1,198,748            | 1,349,491            | 1,335,808            | -150,743           |
| b2) Alimentos y Utensilios  | 6,000              | 78,653                      | 84,653               | 68,834.88            | 64,662               | 15,818             |
| b3) Materias Primas y Materiales de Producción y Comercialización                               | 0                  | 0                           | 0                    | 0                    | 0                    | 0                  |
| b4) Materiales y Artículos de Construcción y de Reparación                                      | 18,000             | 66,219                      | 84,219               | 79,576.70            | 79,577               | 4,642              |
| b5) Productos Químicos, Farmacéuticos y de Laboratorio  | 0                  | 6178                        | 6,178                | 1,128                | 1,128.03             | 5,050              |
| b6) Combustibles, Lubricantes y Aditivos  | 56,900             | 1,444,221                   | 1,501,121            | 1,450,005            | 1,443,339            | 51,116             |
| b7) Vestuario, Blancos, Prendas de Protección y Artículos Deportivos                            | 2,000              | 6,753                       | 8,753                | 7,974                | 7,974                | 779                |
| b8) Materiales y Suministros Para Seguridad   | 0                  | 0                           | 0                    | 0                    | 0                    | 0                  |
| b9) Herramientas, Refacciones y Accesorios Menores  | 90,900.00          | 105,274                     | 196,174              | 173,659              | 171,077.51           | 22,515             |
| <b>C. Servicios Generales (C=c1+c2+c3+c4+c5+c6+c7+c8+c9)</b>                                    | <b>6,624,486</b>   | <b>35,663,799</b>           | <b>42,288,285.23</b> | <b>36,603,716</b>    | <b>35,634,662</b>    | <b>5,684,570</b>   |
| c1) Servicios Básicos   | 584,000            | 116,386                     | 700,386.13           | 688,177              | 674,329              | 12,209             |
| c2) Servicios de Arrendamiento  | 280,000            | 1,789,362                   | 2,069,362            | 1,893,368            | 1,823,355            | 175,994            |
| c3) Servicios Profesionales, Científicos, Técnicos y Otros Servicios                            | 730,200            | 30,343,723                  | 31,073,923           | 28,490,236           | 27,618,579           | 2,583,687          |
| c4) Servicios Financieros, Bancarios y Comerciales  | 109,000            | 1,162,188                   | 1,271,188            | 251,435              | 251,435              | 1,019,752          |
| c5) Servicios de Instalación, Reparación, Mantenimiento y Conservación                          | 406,686            | 540,933                     | 947,619              | 861,400              | 861,382              | 86,219             |
| c6) Servicios de Comunicación Social y Publicidad   | 0                  | 0                           | 0                    | 0                    | 0                    | 0                  |
| c7) Servicios de Comunicación Social y Publicidad   | 77,000             | 665,303                     | 742,303              | 715,051              | 707,558              | 27,252             |
| c8) Servicios de Traslado y Viáticos  | 3,300,000          | 515,024                     | 3,815,024            | 2,055,949            | 2,049,925            | 1,759,076          |
| c9) Servicios Oficiales   | 0                  | 48,540                      | 48,540               | 48,540               | 48,540               | 0                  |
| c9) Otros Servicios Generales   | 1,137,600          | 482,340                     | 1,619,940            | 1,599,560            | 1,599,560            | 20,380             |
| <b>D. Transferencias, Asignaciones, Subsidios y Otras Ayudas (D=d1+d2+d3+d4+d5+d6+d7+d8+d9)</b> | <b>0</b>           | <b>0</b>                    | <b>0</b>             | <b>0</b>             | <b>0</b>             | <b>0</b>           |
| d1) Transferencias Internas y Asignaciones al Sector Público                                    | 0                  | 0                           | 0                    | 0                    | 0                    | 0                  |




|   |          |          |          |          |          |          |
|---|----------|----------|----------|----------|----------|----------|
| <b>A. Servicios Personales (A=a1+a2+a3+a4+a5+a6+a7)</b>   | <b>0</b> | <b>0</b> | <b>0</b> | <b>0</b> | <b>0</b> | <b>0</b> |
| a1) Remuneraciones al Personal de Carácter Permanente   | 0        | 0        | 0        | 0        | 0        | 0        |
| a2) Remuneraciones al Personal de Carácter Transitorio  | 0        | 0        | 0        | 0        | 0        | 0        |
| a3) Remuneraciones Adicionales y Especiales   | 0        | 0        | 0        | 0        | 0        | 0        |
| a4) Seguridad Social  | 0        | 0        | 0        | 0        | 0        | 0        |
| a5) Otras Prestaciones Sociales y Económicas  | 0        | 0        | 0        | 0        | 0        | 0        |
| a6) Previsiones   | 0        | 0        | 0        | 0        | 0        | 0        |
| a7) Pago de Estímulos a Servidores Públicos   | 0        | 0        | 0        | 0        | 0        | 0        |
| <b>B. Materiales y Suministros (B=b1+b2+b3+b4+b5+b6+b7+b8+b9)</b>                               | <b>0</b> | <b>0</b> | <b>0</b> | <b>0</b> | <b>0</b> | <b>0</b> |
| b1) Materiales de Administración, Emisión de Documentos y Artículos Oficiales                   | 0        | 0        | 0        | 0        | 0        | 0        |
| b2) Alimentos y Utensilios  | 0        | 0        | 0        | 0        | 0        | 0        |
| b3) Materias Primas y Materiales de Producción y Comercialización                               | 0        | 0        | 0        | 0        | 0        | 0        |
| b4) Materiales y Artículos de Construcción y de Reparación                                      | 0        | 0        | 0        | 0        | 0        | 0        |
| b5) Productos Químicos, Farmacéuticos y de Laboratorio  | 0        | 0        | 0        | 0        | 0        | 0        |
| b6) Combustibles, Lubricantes y Aditivos  | 0        | 0        | 0        | 0        | 0        | 0        |
| b7) Vestuario, Blancos, Prendas de Protección y Artículos Deportivos                            | 0        | 0        | 0        | 0        | 0        | 0        |
| b8) Materiales y Suministros Para Seguridad   | 0        | 0        | 0        | 0        | 0        | 0        |
| b9) Herramientas, Refacciones y Accesorios Menores  | 0        | 0        | 0        | 0        | 0        | 0        |
| <b>C. Servicios Generales (C=c1+c2+c3+c4+c5+c6+c7+c8+c9)</b>                                    | <b>0</b> | <b>0</b> | <b>0</b> | <b>0</b> | <b>0</b> | <b>0</b> |
| c1) Servicios Básicos   | 0        | 0        | 0        | 0        | 0        | 0        |
| c2) Servicios de Arrendamiento  | 0        | 0        | 0        | 0        | 0        | 0        |
| c3) Servicios Profesionales, Científicos, Técnicos y Otros Servicios                            | 0        | 0        | 0        | 0        | 0        | 0        |
| c4) Servicios Financieros, Bancarios y Comerciales  | 0        | 0        | 0        | 0        | 0        | 0        |
| c5) Servicios de Instalación, Reparación, Mantenimiento y Conservación                          | 0        | 0        | 0        | 0        | 0        | 0        |
| c6) Servicios de Comunicación Social y Publicidad   | 0        | 0        | 0        | 0        | 0        | 0        |
| c7) Servicios de Traslado y Viáticos  | 0        | 0        | 0        | 0        | 0        | 0        |
| c8) Servicios Oficiales   | 0        | 0        | 0        | 0        | 0        | 0        |
| c9) Otros Servicios Generales   | 0        | 0        | 0        | 0        | 0        | 0        |
| <b>D. Transferencias, Asignaciones, Subsidios y Otras Ayudas (D=d1+d2+d3+d4+d5+d6+d7+d8+d9)</b> | <b>0</b> | <b>0</b> | <b>0</b> | <b>0</b> | <b>0</b> | <b>0</b> |
| d1) Transferencias Internas y Asignaciones al Sector Público                                    | 0        | 0        | 0        | 0        | 0        | 0        |
| d2) Transferencias al Resto del Sector Público  | 0        | 0        | 0        | 0        | 0        | 0        |
| d3) Subsidios y Subvenciones  | 0        | 0        | 0        | 0        | 0        | 0        |
| d4) Ayudas Sociales   | 0        | 0        | 0        | 0        | 0        | 0        |
| d5) Pensiones y Jubilaciones  | 0        | 0        | 0        | 0        | 0        | 0        |
| d6) Transferencias a Fideicomisos, Mandatos y Otros Análogos                                    | 0        | 0        | 0        | 0        | 0        | 0        |
| d7) Transferencias a la Seguridad Social  | 0        | 0        | 0        | 0        | 0        | 0        |
| d8) Donativos   | 0        | 0        | 0        | 0        | 0        | 0        |
| d9) Transferencias al Exterior  | 0        | 0        | 0        | 0        | 0        | 0        |
| <b>E. Bienes Muebles, Inmuebles e Intangibles (E=e1+e2+e3+e4+e5+e6+e7+e8+e9)</b>                | <b>0</b> | <b>0</b> | <b>0</b> | <b>0</b> | <b>0</b> | <b>0</b> |
| e1) Mobiliario y Equipo de Administración   | 0        | 0        | 0        | 0        | 0        | 0        |
| e2) Mobiliario y Equipo Educativo y Recreativo  | 0        | 0        | 0        | 0        | 0        | 0        |
| e3) Equipo e Instrumental Médico y de Laboratorio   | 0        | 0        | 0        | 0        | 0        | 0        |
| e4) Vehículos y Equipo de Transporte  | 0        | 0        | 0        | 0        | 0        | 0        |
| e5) Equipo de Defensa y Seguridad   | 0        | 0        | 0        | 0        | 0        | 0        |

|  |                    |                      |                      |                      |                      |                    |
|--|--------------------|----------------------|----------------------|----------------------|----------------------|--------------------|
| e6) Maquinaria, Otros Equipos y Herramientas                                   | 0                  | 0                    | 0                    | 0                    | 0                    | 0                  |
| e7) Activos Biológicos   | 0                  | 0                    | 0                    | 0                    | 0                    | 0                  |
| e8) Bienes Inmuebles   | 0                  | 0                    | 0                    | 0                    | 0                    | 0                  |
| e9) Activos Intangibles  | 0                  | 0                    | 0                    | 0                    | 0                    | 0                  |
| <b>F. Inversión Pública (F=f1+f2+f3)</b>                                       | <b>0</b>           | <b>0</b>             | <b>0</b>             | <b>0</b>             | <b>0</b>             | <b>0</b>           |
| f1) Obra Pública en Bienes de Dominio Público                                  | 0                  | 0                    | 0                    | 0                    | 0                    | 0                  |
| f2) Obra Pública en Bienes Propios   | 0                  | 0                    | 0                    | 0                    | 0                    | 0                  |
| f3) Proyectos Productivos y Acciones de Fomento                                | 0                  | 0                    | 0                    | 0                    | 0                    | 0                  |
| <b>G. Inversiones Financieras y Otras Provisiones (G=g1+g2+g3+g4+g5+g6+g7)</b> | <b>0</b>           | <b>0</b>             | <b>0</b>             | <b>0</b>             | <b>0</b>             | <b>0</b>           |
| g1) Inversiones Para el Fomento de Actividades Productivas                     | 0                  | 0                    | 0                    | 0                    | 0                    | 0                  |
| g2) Acciones y Participaciones de Capital                                      | 0                  | 0                    | 0                    | 0                    | 0                    | 0                  |
| g3) Compra de Títulos y Valores  | 0                  | 0                    | 0                    | 0                    | 0                    | 0                  |
| g4) Concesión de Préstamos   | 0                  | 0                    | 0                    | 0                    | 0                    | 0                  |
| g5) Inversiones en Fideicomisos, Mandatos y Otros Análogos                     | 0                  | 0                    | 0                    | 0                    | 0                    | 0                  |
| Fideicomiso de Desastres Naturales (Informativo)                               | 0                  | 0                    | 0                    | 0                    | 0                    | 0                  |
| g6) Otras Inversiones Financieras  | 0                  | 0                    | 0                    | 0                    | 0                    | 0                  |
| g7) Provisiones para Contingencias y Otras Erogaciones Especiales              | 0                  | 0                    | 0                    | 0                    | 0                    | 0                  |
| <b>H. Participaciones y Aportaciones (H=h1+h2+h3)</b>                          | <b>0</b>           | <b>0</b>             | <b>0</b>             | <b>0</b>             | <b>0</b>             | <b>0</b>           |
| h1) Participaciones  | 0                  | 0                    | 0                    | 0                    | 0                    | 0                  |
| h2) Aportaciones   | 0                  | 0                    | 0                    | 0                    | 0                    | 0                  |
| h3) Convenios  | 0                  | 0                    | 0                    | 0                    | 0                    | 0                  |
| <b>I. Deuda Pública (I=i1+i2+i3+i4+i5+i6+i7)</b>                               | <b>0</b>           | <b>0</b>             | <b>0</b>             | <b>0</b>             | <b>0</b>             | <b>0</b>           |
| i1) Amortización de la Deuda Pública   | 0                  | 0                    | 0                    | 0                    | 0                    | 0                  |
| i2) Intereses de la Deuda Pública  | 0                  | 0                    | 0                    | 0                    | 0                    | 0                  |
| i3) Comisiones de la Deuda Pública   | 0                  | 0                    | 0                    | 0                    | 0                    | 0                  |
| i4) Gastos de la Deuda Pública   | 0                  | 0                    | 0                    | 0                    | 0                    | 0                  |
| i5) Coste por Coberturas   | 0                  | 0                    | 0                    | 0                    | 0                    | 0                  |
| i6) Apoyos Financieros   | 0                  | 0                    | 0                    | 0                    | 0                    | 0                  |
| i7) Adeudos de Ejercicios Fiscales Anteriores (ADEFAS)                         | 0                  | 0                    | 0                    | 0                    | 0                    | 0                  |
| <b>III. Total de Egresos (III = I + II)</b>                                    | <b>253,108,926</b> | <b>1,629,708,726</b> | <b>1,882,817,652</b> | <b>1,054,676,418</b> | <b>1,053,680,261</b> | <b>828,141,232</b> |


ELABORÓ

  
 L.C. GUADALUPE IVETT XILOT PALE  
 JEFA DEL DEPARTAMENTO DE RECURSOS  
 FINANCIEROS

VERIFICÓ


  
 LIC. HUGO LUIS MARTINEZ BOUZAS  
 SUBDIRECTOR ADMINISTRATIVO

AUTORIZÓ


  
 ING. RICARDO GARCIA JIMENEZ  
 DIRECTOR GENERAL

| <b>INSTITUTO DE ESPACIOS EDUCATIVOS DEL ESTADO DE VERACRUZ</b><br><b>Estado Analítico del Ejercicio del Presupuesto de Egresos Detallado - LDF</b><br><b>Clasificación Administrativa</b><br><b>Del 1 de enero al 31 de Diciembre del 2018</b><br><b>(PESOS)</b> |              |                                |               |               |               |                  |
|--|--------------|--------------------------------|---------------|---------------|---------------|------------------|
| Concepto (c)   | Egresos      |                                |               |               |               | Subejercicio (e) |
|  | Aprobado (d) | Ampliaciones/<br>(Reducciones) | Modificado    | Devengado     | Pagado        |                  |
| <b>I. Gasto No Etiquetado</b>  | 0            | 0                              | 0             | 0             | 0             | 0                |
| A. Dependencia o Unidad Administrativa 1   | 0            | 0                              | 0             | 0             | 0             | 0                |
| <b>II. Gasto Etiquetado</b>  | 253,108,926  | 1,629,708,726                  | 1,882,817,652 | 1,054,676,419 | 1,053,680,262 | 828,141,233      |
| A. Dependencia o Unidad Administrativa 1   | 253,108,926  | 1,629,708,726                  | 1,882,817,652 | 1,054,676,419 | 1,053,680,262 | 828,141,233      |
| <b>III. Total de Egresos (III = I + II)</b>  | 253,108,926  | 1,629,708,726                  | 1,882,817,652 | 1,054,676,419 | 1,053,680,262 | 828,141,233      |


ELABORÓ

  
**L.C. GUADALUPE IVETT XILOT PALE**  
**JEFA DEL DEPARTAMENTO DE RECURSOS**  
**FINANCIEROS**

VERIFICÓ

  
**LIC. HUGO LUIS MARTINEZ BOUZAS**  
**SUBDIRECTOR ADMINISTRATIVO**

AUTORIZÓ

  
**ING. RICARDO GARCIA JIMENEZ**  
**DIRECTOR GENERAL**





|  |                    |                      |                      |                      |                      |                    |
|--|--------------------|----------------------|----------------------|----------------------|----------------------|--------------------|
| d1) Transacciones de la Deuda Publica / Costo Financiero de la Deuda                                 | 0                  | 0                    | 0                    | 0                    | 0                    | 0                  |
| d2) Transferencias, Participaciones y Aportaciones<br>Entre Diferentes Niveles y Ordenes de Gobierno | 0                  | 0                    | 0                    | 0                    | 0                    | 0                  |
| d3) Saneamiento del Sistema Financiero   | 0                  | 0                    | 0                    | 0                    | 0                    | 0                  |
| d4) Adeudos de Ejercicios Fiscales Anteriores  | 0                  | 0                    | 0                    | 0                    | 0                    | 0                  |
| <b>II. Gasto Etiquetado (II=A+B+C+D)</b>   | <b>253,108,926</b> | <b>1,629,708,726</b> | <b>1,882,817,652</b> | <b>1,054,676,419</b> | <b>1,053,680,262</b> | <b>828,141,233</b> |
| <b>A. Gobierno (A=a1+a2+a3+a4+a5+a6+a7+a8)</b>   | <b>0</b>           | <b>0</b>             | <b>0</b>             | <b>0</b>             | <b>0</b>             | <b>0</b>           |
| a1) Legislación  | 0                  | 0                    | 0                    | 0                    | 0                    | 0                  |
| a2) Justicia   | 0                  | 0                    | 0                    | 0                    | 0                    | 0                  |
| a3) Coordinación de la Política de Gobierno  | 0                  | 0                    | 0                    | 0                    | 0                    | 0                  |
| a4) Relaciones Exteriores  | 0                  | 0                    | 0                    | 0                    | 0                    | 0                  |
| a5) Asuntos Financieros y Hacendarios  | 0                  | 0                    | 0                    | 0                    | 0                    | 0                  |
| a6) Seguridad Nacional   | 0                  | 0                    | 0                    | 0                    | 0                    | 0                  |
| a7) Asuntos de Orden Público y de Seguridad Interior   | 0                  | 0                    | 0                    | 0                    | 0                    | 0                  |
| a8) Otros Servicios Generales  | 0                  | 0                    | 0                    | 0                    | 0                    | 0                  |
| <b>B. Desarrollo Social (B=b1+b2+b3+b4+b5+b6+b7)</b>   | <b>253,108,926</b> | <b>1,629,708,726</b> | <b>1,882,817,652</b> | <b>1,054,676,419</b> | <b>1,053,680,262</b> | <b>828,141,233</b> |
| b1) Protección Ambiental   | 0                  | 0                    | 0                    | 0                    | 0                    | 0                  |
| b2) Vivienda y Servicios a la Comunidad  | 0                  | 0                    | 0                    | 0                    | 0                    | 0                  |
| b3) Salud  | 0                  | 0                    | 0                    | 0                    | 0                    | 0                  |
| b4) Recreación, Cultura y Otras Manifestaciones<br>Sociales  | 0                  | 0                    | 0                    | 0                    | 0                    | 0                  |
| b5) Educación  | 253,108,926        | 1,629,708,726        | 1,882,817,652        | 1,054,676,419        | 1,053,680,262        | 828,141,233        |
| b6) Protección Social  | 0                  | 0                    | 0                    | 0                    | 0                    | 0                  |
| b7) Otros Asuntos Sociales   | 0                  | 0                    | 0                    | 0                    | 0                    | 0                  |
| <b>C. Desarrollo Económico</b>   | <b>0</b>           | <b>0</b>             | <b>0</b>             | <b>0</b>             | <b>0</b>             | <b>0</b>           |
| <b>(C=c1+c2+c3+c4+c5+c6+c7+c8+c9)</b>  |                    |                      |                      |                      |                      |                    |
| c1) Asuntos Económicos, Comerciales y Laborales en General   | 0                  | 0                    | 0                    | 0                    | 0                    | 0                  |
| c2) Agropecuaria, Silvicultura, Pesca y Caza   | 0                  | 0                    | 0                    | 0                    | 0                    | 0                  |
| c3) Combustibles y Energía   | 0                  | 0                    | 0                    | 0                    | 0                    | 0                  |
| c4) Minería, Manufacturas y Construcción   | 0                  | 0                    | 0                    | 0                    | 0                    | 0                  |
| c5) Transporte   | 0                  | 0                    | 0                    | 0                    | 0                    | 0                  |
| c6) Comunicaciones   | 0                  | 0                    | 0                    | 0                    | 0                    | 0                  |
| c7) Turismo  | 0                  | 0                    | 0                    | 0                    | 0                    | 0                  |
| c8) Ciencia, Tecnología e Innovación   | 0                  | 0                    | 0                    | 0                    | 0                    | 0                  |
| c9) Otras Industrias y Otros Asuntos Económicos  | 0                  | 0                    | 0                    | 0                    | 0                    | 0                  |

|  |                    |                      |                      |                      |                      |                    |
|--|--------------------|----------------------|----------------------|----------------------|----------------------|--------------------|
| D. Otras No Clasificadas en Funciones Anteriores<br>(D=d1+d2+d3+d4)                                  | 0                  | 0                    | 0                    | 0                    | 0                    | 0                  |
| d1) Transacciones de la Deuda Publica / Costo Financiero de la Deuda                                 | 0                  | 0                    | 0                    | 0                    | 0                    | 0                  |
| d2) Transferencias, Participaciones y Aportaciones<br>Entre Diferentes Niveles y Ordenes de Gobierno | 0                  | 0                    | 0                    | 0                    | 0                    | 0                  |
| d3) Saneamiento del Sistema Financiero   | 0                  | 0                    | 0                    | 0                    | 0                    | 0                  |
| d4) Adeudos de Ejercicios Fiscales Anteriores  | 0                  | 0                    | 0                    | 0                    | 0                    | 0                  |
| <b>III. Total de Egresos (III = I + II)</b>  | <b>253,108,926</b> | <b>1,629,708,726</b> | <b>1,882,817,652</b> | <b>1,054,676,419</b> | <b>1,053,680,262</b> | <b>828,141,233</b> |

ELABORÓ



L.C. GUADALUPE IVETT XILOT PALE  
JEFA DEL DEPARTAMENTO DE RECURSOS FINANCIEROS

VERIFICÓ



LIC. HUGO LUIS MARTINEZ BOUZAS  
SUBDIRECTOR ADMINISTRATIVO

AUTORIZÓ



ING. RICARDO GARCIA JIMENEZ  
DIRECTOR GENERAL

| INSTITUTO DE ESPACIOS EDUCATIVOS DEL ESTADO DE VERACRUZ  |              |                               |            |            |            |                  |
|--|--------------|-------------------------------|------------|------------|------------|------------------|
| Estado Analítico del Ejercicio del Presupuesto de Egresos Detallado - LDF                                      |              |                               |            |            |            |                  |
| Clasificación de Servicios Personales por Categoría  |              |                               |            |            |            |                  |
| Del 1 de enero al 31 de Diciembre del 2018   |              |                               |            |            |            |                  |
| (PESOS)  |              |                               |            |            |            |                  |
| Concepto (c)   | Egresos      |                               |            |            |            | Subejercicio (e) |
|  | Aprobado (d) | Ampiaciones/<br>(Reducciones) | Modificado | Devengado  | Pagado     |                  |
| <b>I. Gasto No Etiquetado (I=A+B+C+D+E+F)</b>  | 35,711,230   | 10,039,374                    | 45,750,604 | 45,745,318 | 45,745,318 | 5,286            |
| <b>A. Personal Administrativo y de Servicio Público</b>  | 35,711,230   | 10,039,374                    | 45,750,604 | 45,745,318 | 45,745,318 | 5,286            |
| <b>B. Magisterio</b>   | 0            | 0                             | 0          | 0          | 0          | 0                |
| <b>C. Servicios de Salud (C=c1+c2)</b>   | 0            | 0                             | 0          | 0          | 0          | 0                |
| c1) Personal Administrativo  | 0            | 0                             | 0          | 0          | 0          | 0                |
| c2) Personal Médico, Paramédico y afín   | 0            | 0                             | 0          | 0          | 0          | 0                |
| <b>D. Seguridad Pública</b>  | 0            | 0                             | 0          | 0          | 0          | 0                |
| <b>E. Gastos asociados a la implementación de nuevas leyes federales o reformas a las mismas (E = e1 + e2)</b> | 0            | 0                             | 0          | 0          | 0          | 0                |
| e1) Nombre del Programa o Ley 1  | 0            | 0                             | 0          | 0          | 0          | 0                |
| e2) Nombre del Programa o Ley 2  | 0            | 0                             | 0          | 0          | 0          | 0                |
| <b>F. Sentencias laborales definitivas</b>   | 0            | 0                             | 0          | 0          | 0          | 0                |
| <b>II. Gasto Etiquetado (II=A+B+C+D+E+F)</b>   | 0            | 0                             | 0          | 0          | 0          | 0                |
| <b>A. Personal Administrativo y de Servicio Público</b>  | 0            | 0                             | 0          | 0          | 0          | 0                |
| <b>B. Magisterio</b>   | 0            | 0                             | 0          | 0          | 0          | 0                |
| <b>C. Servicios de Salud (C=c1+c2)</b>   | 0            | 0                             | 0          | 0          | 0          | 0                |
| c1) Personal Administrativo  | 0            | 0                             | 0          | 0          | 0          | 0                |
| c2) Personal Médico, Paramédico y afín   | 0            | 0                             | 0          | 0          | 0          | 0                |
| <b>D. Seguridad Pública</b>  | 0            | 0                             | 0          | 0          | 0          | 0                |
| <b>E. Gastos asociados a la implementación de nuevas leyes federales o reformas a las mismas (E = e1 + e2)</b> | 0            | 0                             | 0          | 0          | 0          | 0                |
| e1) Nombre del Programa o Ley 1  | 0            | 0                             | 0          | 0          | 0          | 0                |
| e2) Nombre del Programa o Ley 2  | 0            | 0                             | 0          | 0          | 0          | 0                |
| <b>F. Sentencias laborales definitivas</b>   | 0            | 0                             | 0          | 0          | 0          | 0                |
| <b>III. Total del Gasto en Servicios Personales (III = I + II)</b>   | 35,711,230   | 10,039,374                    | 45,750,604 | 45,745,318 | 45,745,318 | 5,286            |

ELABORÓ

  
**L.C. GUADALUPE IVETT XILOT PALE**  
 JEFA DEL DEPARTAMENTO DE RECURSOS FINANCIEROS

VERIFICÓ

  
**U.C. HUGO LUIS MARTINEZ BOUZAS**  
 SUBDIRECTOR ADMINISTRATIVO

AUTORIZÓ

  
**ING. RICARDO GARCIA JIMENEZ**  
 DIRECTOR GENERAL

**INSTITUTO DE ESPACIOS EDUCATIVOS DEL ESTADO DE VERACRUZ**  
**Guía de Cumplimiento de la Ley de Disciplina Financiera de las Entidades Federativas y Municipios**  
**Del 1 de enero al 31 de Diciembre del 2018**

| Indicadores de Observancia (c)  | Implementación  |                                    | Resultado         |                               | Fundamento (h)                  | Comentarios (i) |
|---|---|------------------------------------|-------------------|-------------------------------|---------------------------------|-----------------|
|   | SI  | NO                                 | Monto o valor (f) | Unidad (pesos/porcentaje) (g) |                                 |                 |
|   | Mecanismo de Verificación (d)   | Fecha estimada de cumplimiento (e) |                   |                               |                                 |                 |
| <b>INDICADORES PRESUPUESTARIOS</b>  |   |                                    |                   |                               |                                 |                 |
| <b>A. INDICADORES CUANTITATIVOS</b>   |   |                                    |                   |                               |                                 |                 |
| <b>1 Balance Presupuestario Sostenible (j)</b>  |   |                                    |                   |                               |                                 |                 |
| a. Propuesto  | Iniciativa de Ley de Ingresos y Proyecto de Presupuesto de Egresos                      |                                    |                   | pesos                         | Art. 6 y 19 de la LDF           | N/A             |
| b. Aprobado   | Ley de Ingresos y Presupuesto de Egresos  |                                    |                   | pesos                         | Art. 6 y 19 de la LDF           | N/A             |
| c. Ejercido   | Cuenta Pública / Formato 4 LDF  |                                    |                   | pesos                         | Art. 6 y 19 de la LDF           | N/A             |
| <b>2 Balance Presupuestario de Recursos Disponibles Sostenible (k)</b>  |   |                                    |                   |                               |                                 |                 |
| a. Propuesto  | Iniciativa de Ley de Ingresos y Proyecto de Presupuesto de Egresos                      |                                    |                   | pesos                         | Art. 6 y 19 de la LDF           | N/A             |
| b. Aprobado   | Ley de Ingresos y Presupuesto de Egresos  |                                    |                   | pesos                         | Art. 6 y 19 de la LDF           | N/A             |
| c. Ejercido   | Cuenta Pública / Formato 4 LDF  |                                    |                   | pesos                         | Art. 6 y 19 de la LDF           | N/A             |
| <b>3 Financiamiento Neto dentro del Techo de Financiamiento Neto (l)</b>  |   |                                    |                   |                               |                                 |                 |
| a. Propuesto  | Iniciativa de Ley de Ingresos   |                                    |                   | pesos                         | Art. 6, 19 y 46 de la LDF       | N/A             |
| b. Aprobado   | Ley de Ingresos   |                                    |                   | pesos                         | Art. 6, 19 y 46 de la LDF       | N/A             |
| c. Ejercido   | Cuenta Pública / Formato 4 LDF  |                                    |                   | pesos                         | Art. 6, 19 y 46 de la LDF       | N/A             |
| <b>4 Recursos destinados a la atención de desastres naturales</b>   |   |                                    |                   |                               |                                 |                 |
| <b>a. Asignación al fideicomiso para desastres naturales (m)</b>  |   |                                    |                   |                               |                                 |                 |
| a.1 Aprobado  | Reporte Trim. Formato 6 a)  |                                    |                   | pesos                         | Art. 9 de la LDF                | N/A             |
| a.2 Pagado  | Cuenta Pública / Formato 6 a)   |                                    |                   | pesos                         | Art. 9 de la LDF                | N/A             |
| <b>b. Aportación promedio realizada por la Entidad Federativa durante los 5 ejercicios previos, para infraestructura dañada por desastres naturales (n)</b> |   |                                    |                   |                               |                                 |                 |
|   | Autorizaciones de recursos aprobados por el FONDEN                                      |                                    |                   | pesos                         | Art. 9 de la LDF                | N/A             |
| c. Saldo del fideicomiso para desastres naturales (o)   | Cuenta Pública / Auxiliar de Cuentas  |                                    |                   | pesos                         | Art. 9 de la LDF                | N/A             |
| d. Costo promedio de los últimos 5 ejercicios de la reconstrucción de infraestructura dañada por desastres naturales (p)                                    | Autorizaciones de recursos aprobados por el FONDEN                                      |                                    |                   | pesos                         | Art. 9 de la LDF                | N/A             |
| <b>5 Techo para servicios personales (q)</b>  |   |                                    |                   |                               |                                 |                 |
| a. Asignación en el Presupuesto de Egresos  | Reporte Trim. Formato 6 d)  |                                    |                   | pesos                         | Art. 10 y 21 de la LDF          | N/A             |
| b. Ejercido   | Reporte Trim. Formato 6 d)  |                                    |                   | pesos                         | Art. 13 fracc. V y 21 de la LDF | N/A             |
| <b>6 Previsiones de gasto para compromisos de pago derivados de APPs (r)</b>  |   |                                    |                   |                               |                                 |                 |
| a. Asignación en el Presupuesto de Egresos  | Presupuesto de Egresos  |                                    |                   | pesos                         | Art. 11 y 21 de la LDF          | N/A             |
| <b>7 Techo de ADEFAS para el ejercicio fiscal (s)</b>   |   |                                    |                   |                               |                                 |                 |
| a. Propuesto  | Proyecto de Presupuesto de Egresos  |                                    |                   | pesos                         | Art. 12 y 20 de la LDF          | N/A             |
| b. Aprobado   | Reporte Trim. Formato 6 a)  |                                    |                   | pesos                         | Art. 12 y 20 de la LDF          | N/A             |
| c. Ejercido   | Cuenta Pública / Formato 6 a)   |                                    |                   | pesos                         | Art. 12 y 20 de la LDF          | N/A             |
| <b>B. INDICADORES CUALITATIVOS</b>  |   |                                    |                   |                               |                                 |                 |
| <b>1 Iniciativa de Ley de Ingresos y Proyecto de Presupuesto de Egresos</b>   |   |                                    |                   |                               |                                 |                 |
| a. Objetivos anuales, estrategias y metas para el ejercicio fiscal (t)  | Iniciativa de Ley de Ingresos y Proyecto de Presupuesto de Egresos                      |                                    |                   |                               | Art. 5 y 18 de la LDF           | N/A             |
| b. Proyecciones de ejercicios posteriores (u)   | Iniciativa de Ley de Ingresos y Proyecto de Presupuesto de Egresos / Formatos 7 a) y b) |                                    |                   |                               | Art. 5 y 18 de la LDF           | N/A             |
| c. Descripción de riesgos relevantes y propuestas de acción para enfrentarlos (v)   | Iniciativa de Ley de Ingresos y Proyecto de Presupuesto de Egresos                      |                                    |                   |                               | Art. 5 y 18 de la LDF           | N/A             |

|  |   |  |  |  |  |  |  |                       |     |
|--|---|--|--|--|--|--|--|-----------------------|-----|
| Resultados de ejercicios fiscales anteriores y el ejercicio fiscal en cuestión   |   |  |  |  |  |  |  |                       |     |
| d. (w)   | Iniciativa de Ley de Ingresos y Proyecto de Presupuesto de Egresos / Formatos 7 c) y d) |  |  |  |  |  |  | Art. 5 y 18 de la LDF | N/A |
| e. Estudio actuarial de las pensiones de sus trabajadores (x)  | Proyecto de Presupuesto de Egresos / Formato 3  |  |  |  |  |  |  | Art. 5 y 18 de la LDF | N/A |
| <b>2 Balance Presupuestario de Recursos Disponibles, en caso de ser negativo</b>   |   |  |  |  |  |  |  |                       |     |
| a. Razones excepcionales que justifiquen el Balance Presupuestario de Recursos Disponibles negativo (y)                            | Iniciativa de Ley de Ingresos o Proyecto de Presupuesto de Egresos                      |  |  |  |  |  |  | Art. 6 y 19 de la LDF | N/A |
| b. Fuente de recursos para cubrir el Balance Presupuestario de Recursos Disponibles negativo (z)                                   | Iniciativa de Ley de Ingresos o Proyecto de Presupuesto de Egresos                      |  |  |  |  |  |  | Art. 6 y 19 de la LDF | N/A |
| c. Número de ejercicios fiscales y acciones necesarias para cubrir el Balance Presupuestario de Recursos Disponibles negativo (ua) | Iniciativa de Ley de Ingresos o Proyecto de Presupuesto de Egresos                      |  |  |  |  |  |  | Art. 6 y 19 de la LDF | N/A |
| d. Informes Trimestrales sobre el avance de las acciones para recuperar el Balance Presupuestario de Recursos Disponibles (bb)     | Reporte Trim. y Cuenta Pública  |  |  |  |  |  |  | Art. 6 y 19 de la LDF | N/A |

|  |                         |  |  |  |  |  |  |                        |     |
|--|-------------------------|--|--|--|--|--|--|------------------------|-----|
| <b>3 Servicios Personales</b>  |                         |  |  |  |  |  |  |                        |     |
| a. Remuneraciones de los servidores públicos (cc)  | Proyecto de Presupuesto |  |  |  |  |  |  | Art. 10 y 21 de la LDF | N/A |
| b. Previsiones salariales y económicas para cubrir incrementos salariales, creación de plazas y otros (ad) | Proyecto de Presupuesto |  |  |  |  |  |  | Art. 10 y 21 de la LDF | N/A |

**INDICADORES DEL EJERCICIO PRESUPUESTARIO**

**A. INDICADORES CUANTITATIVOS**

**1 Ingresos Excedentes derivados de Ingresos de Libre Disposición**

|   |                            |  |  |  |  |       |  |                                   |     |
|---|----------------------------|--|--|--|--|-------|--|-----------------------------------|-----|
| a. Monto de Ingresos Excedentes derivados de ILD (ee)   | Cuenta Pública / Formato 5 |  |  |  |  | pesos |  | Art. 14 y 21 de la LDF            | N/A |
| b. Monto de Ingresos Excedentes derivados de ILD destinados al fin del A.14, fracción I de la LDF (ff)            | Cuenta Pública             |  |  |  |  | pesos |  | Art. 14 y 21 de la LDF            | N/A |
| c. Monto de Ingresos Excedentes derivados de ILD destinados al fin del A.14, fracción II, a) de la LDF (gg)       | Cuenta Pública             |  |  |  |  | pesos |  | Art. 14 y 21 de la LDF            | N/A |
| d. Monto de Ingresos Excedentes derivados de ILD destinados al fin del A.14, fracción II, b) de la LDF (hh)       | Cuenta Pública             |  |  |  |  | pesos |  | Art. 14 y 21 de la LDF            | N/A |
| e. Monto de Ingresos Excedentes derivados de ILD destinados al fin del artículo noveno transitorio de la LDF (ii) |                            |  |  |  |  | pesos |  | Art. Noveno Transitorio de la LDF | N/A |

**B. INDICADORES CUALITATIVOS**

|  |   |  |  |  |  |  |  |                                  |     |
|--|---|--|--|--|--|--|--|----------------------------------|-----|
| 1. Análisis Costo-Beneficio para programas o proyectos de inversión mayores a 10 millones de UDIS (jj) | Página de internet de la Secretaría de Finanzas o Tesorería Municipal |  |  |  |  |  |  | Art. 13 frac. III y 21 de la LDF | N/A |
| 2. Análisis de conveniencia y análisis de transferencia de riesgos de los proyectos APPs (kk)          | Página de internet de la Secretaría de Finanzas o Tesorería Municipal |  |  |  |  |  |  | Art. 13 frac. III y 21 de la LDF | N/A |
| 3. Identificación de población objetivo, destino y temporalidad de subsidios (ll)                      | Página de internet de la Secretaría de Finanzas o Tesorería Municipal |  |  |  |  |  |  | Art. 13 frac. VII y 21 de la LDF | N/A |

**INDICADORES DE DEUDA PÚBLICA**

**A. INDICADORES CUANTITATIVOS**

**1 Obligaciones a Corto Plazo**

|  |  |  |  |  |  |       |  |                           |     |
|--|--|--|--|--|--|-------|--|---------------------------|-----|
| a. Límite de Obligaciones a Corto Plazo (mm) |  |  |  |  |  | pesos |  | Art. 30 frac. I de la LDF | N/A |
| b. Obligaciones a Corto Plazo (nn)           |  |  |  |  |  | pesos |  | Art. 30 frac. I de la LDF | N/A |

ELABORÓ

L.C. GUADALUPE IVETT XILOT PALE  
JEFA DEL DEPARTAMENTO DE RECURSOS FINANCIEROS

VERIFICÓ

LIC. HUGO LUIS MARTÍNEZ BOUZAS  
SUBDIRECTOR ADMINISTRATIVO

AUTORIZÓ

ING. RICARDO GARCÍA JIMENEZ  
DIRECTOR GENERAL