



CUENTA

DESCRIPCION

SALDO INICIAL
AL 01-ENE

MOVIMIENTOS
DEBE HABER

SALDO FINAL
AL 30/JUN

FLUJO DEL
PERIODO

30 GOBIERNO DEL ESTADO DE VERACRUZ DE IGNACIO DE LA LLAVE

INSTITUTO DE ESPACIOS EDUCATIVOS DEL ESTADO DE VERACRUZ ESTADO ANALITICO DEL ACTIVO DEL 01 ENERO AL 30 DE JUNIO DE 2018

PAGINA: 1
FECHA: 05/07/2018

CUENTA	DESCRIPCION	SALDO INICIAL AL 01-ENE	MOVIMIENTOS DEBE HABER	SALDO FINAL AL 30/JUN	FLUJO DEL PERIODO
1-0-0-0-0000-0000	ACTIVO				
1-1-0-0-0000-0000	ACTIVO CIRCULANTE				
1-1-1-0-0000-0000	EFFECTIVO Y EQUIVALENTES				
1-1-1-1-0000-0000	EFFECTIVO				
1-1-1-1-0001-0000	CAJA				
1-1-1-1-0001-0001	CAJAGENERAL	0.00	0.00	0.00	0.00
TOTAL CAJA		0.00	0.00	0.00	0.00
1-1-1-1-0002-0000	FONDO FIJO DE CAJA				
1-1-1-1-0002-0001	FONDO FIJO DE CAJA	0.00	0.00	0.00	0.00
1-1-1-1-0002-0002	PLANTELES COBAEV	0.00	0.00	0.00	0.00
1-1-1-1-0002-0003	COORDINACIONES COBAEV	0.00	0.00	0.00	0.00
1-1-1-1-0002-0004	DEPARTAMENTO DE RECURSOS FINANCIEROS	0.00	0.00	0.00	0.00
1-1-1-1-0002-0005	DEPARTAMENTO DE RECURSOS MATERIALES	0.00	0.00	0.00	0.00
1-1-1-1-0002-0006	FONDO FIJO TRANSACCIONES FEDERALES	0.00	0.00	0.00	0.00
1-1-1-1-0002-0007	FONDO FIJO TRANSACCIONES ESTATALES	0.00	0.00	0.00	0.00
TOTAL FONDO FIJO DE CAJA		0.00	0.00	0.00	0.00
TOTAL EFFECTIVO		0.00	0.00	0.00	0.00
1-1-1-3-0000-0000	BANCOS DEPENDENCIAS Y OTROS				
1-1-1-3-1001-0000	BBVA BANCOMER				
1-1-1-3-1001-0001	134244958 NORMAL VERACRUZANA	49,080.18	0.00	49,069.89	-10.29
1-1-1-3-1001-0002	0179521364 IEVV/TEC POZARICA	1,279.82	554,201.59	555,472.39	9.02
1-1-1-3-1001-0003	0196847358 TEC. XALAPA	69.32	0.00	69.32	0.00
1-1-1-3-1001-0004	0197156863 TEC. PANUCCO	54,774.96	2.77	54,777.73	2.77
1-1-1-3-1001-0005	0198181721 IEVV PANUCCO	53,876.45	27,053,774.36	26,774,199.21	333,451.60
1-1-1-3-1001-0006	0198181729 GASTO CORRIENTE	86,651.85	3,893,635.88	3,967,889.31	12,388.42
1-1-1-3-1001-0007	0198181845 INGRESOS PROPIOS	191,025.27	2,685,814.44	2,726,994.19	149,845.52
1-1-1-3-1001-0008	0198704139 IEVV/TEC XALAPA (IERALETAPA)	10,457.69	0.01	10,457.70	0.00
1-1-1-3-1001-0009	0199040269 ESCUELAS DE EXCELENCIA	3.82	9,041.13	9,044.95	0.00
1-1-1-3-1001-0010	0102670763 RECURSOS REMANENTES 2015	167,278.02	12,366,517.58	12,438,616.85	95,178.75
1-1-1-3-1001-0011	0102317605 FAM/POT/ENCAJAZADO 2015	647,206.90	282,748,662.62	282,159,874.97	1,235,994.55
1-1-1-3-1001-0012	0104471407 REF/ORMA EDU CATMA 2015 2016	2,415,850.74	2,416,333.39	4,832,178.76	5.37
1-1-1-3-1001-0013	0110260886 FAM NIVEL MEDIO SUPERIOR 2017	0.00	0.00	0.00	0.00
1-1-1-3-1001-0014	0110260835 FAM NIVEL SUPERIOR 2017	0.00	0.00	0.00	0.00
1-1-1-3-1001-0015	0110260754 FAM NIVEL BASICO 2017	0.00	0.00	0.00	0.00
1-1-1-3-1001-0016	0111074679 TEC. TIERRA BLANCA	20.20	848,515.10	848,466.19	69.11
1-1-1-3-1001-0017	011150669 FOMREGION 2017	868.69	1,053,918.12	1,033,765.38	21,021.43
1-1-1-3-1001-0018	0111386867 UHP UNIVERSIDAD POLITE HUATUS	0.00	1.00	0.00	1.00
1-1-1-3-1001-0019	0111386972 CONAFE/CFE, TEC/TANTOYUCA	0.00	12,922.19	0.00	12,922.19
1-1-1-3-1001-0020	0111386859 FAM NIVEL SUPERIOR 2018	0.00	0.00	0.00	0.00
1-1-1-3-1001-0021	0111386883 FAM/MEDIA NIVEL SUPERIOR 2018	0.00	0.00	0.00	0.00
1-1-1-3-1001-0022	0111386891 FAM NIVEL BASICO 2018	0.00	0.00	0.00	0.00
1-1-1-3-1001-0023	011415182 REF/ORMA EDUCATIVA 20-16-2017	0.00	11,149.17	0.00	11,149.17
1-1-1-3-1001-0024	0111796909 TEC COATZACOALCOS	0.00	2,190,172.79	2,145,355.49	44,817.30
1-1-1-3-1001-0025	0111840657 FC/IEEMS 2018	0.00	0.00	0.00	0.00
1-1-1-3-1001-0026	0112072130 FIES 2017	0.00	440,502.98	439,988.08	514.90
TOTAL BBVA BANCOMER		367,844.39	336,365.47	337,991,442.68	83,305.86
1-1-1-3-1003-0000	SANTANDER SERFIN	0.00	0.00	0.00	0.00
1-1-1-3-1006-0000	BANORTE S.A.				
1-1-1-3-1006-0011	0510204589 IEVV/TEC TANTOYUCA/CONAFE	79,947.89	9,261.99	89,209.88	-79,947.89
1-1-1-3-1006-0012	0510020437 IEVV 2% ALA NOMINA	0.00	0.00	0.00	0.00
1-1-1-3-1006-0076	0604513256 IEVV NOMINA	0.00	7,519,544.83	7,519,544.83	0.00
1-1-1-3-1006-0273	0464676104 U. POLITECNICA HUATUSCO	1.00	0.00	1.00	-1.00
TOTAL BANORTE, S.A.		79,948.89	7,528,806.82	7,608,755.71	-79,948.89
TOTAL BANCOS DEPENDENCIAS Y OTROS		3,758,392.80	343,897,277.80	345,600,198.39	-1,702,920.59
1-1-1-4-0000-0000	INVERSIONES TEMPORALES (HASTA 3 MESES)				
1-1-1-4-0001-0000	INVERSION EN MONEDANACIONALACORTOPLA	0.00	0.00	0.00	0.00
1-1-1-4-0001-0104	INVERSION BANORTE 0503415244	0.00	0.00	0.00	0.00
TOTAL INVERSION EN MONEDANACIONALACORTOPLA		0.00	0.00	0.00	0.00



CUENTA

DESCRIPCION

SALDO INICIAL
AL 01-ENEROMOVIMIENTOS
DEBE HABERSALDO FINAL
AL 30/JUNFLUJO DEL
PERIODO

30 GOBIERNO DEL ESTADO DE VERACRUZ DE IGNACIO DE LA LLAVE

INSTITUTO DE ESPACIOS EDUCATIVOS DEL ESTADO DE VERACRUZ
ESTADO ANALITICO DELACTIVO DEL 01 ENERO AL 30 DE JUNIO DE 2018

PAGINA: 2

FECHA: 05/07/2018

1-1-4-0002-0000	INVERSIONES BANCOMER SADE CV	0.00	0.00	0.00	0.00	0.00	0.00
1-1-4-0002-0078	INVERSIONES 2045375533 BBVA	71,808.90	31,250.53	0.00	103,059.43	31,250.53	0.00
1-1-4-0002-0079	INVERSIONES 2045375541 BBVA	1,392.33195	4,603.34598	5,243.12879	752,549.14	639,782.81	0.00
1-1-4-0002-0082	INVERSIONES 2045664717 BBVA	8,991.55	49.58	9,041.13	0.00	-8,991.55	0.00
1-1-4-0002-0101	INVERSIONES 2046642022 BBVA	14,730.99354	111,738,188.18	115,126,364.07	11,342,777.65	-3,388,175.89	0.00
1-1-4-0002-0112	INVERSION 2047024738 BBVA	100.93264	4,731,120.54	1,974,062.75	2,857,990.43	2,757,057.79	0.00
1-1-4-0002-0124	INVERSIONES 2047223633 BBVA	202,962.17	716,502.93	919,070.75	384.35	-202,567.82	0.00
1-1-4-0002-0129	INVERSIONES 2047704747 BBVA	432,706.09	2,032,409.59	1,604,074.83	861,040.85	428,334.76	0.00
1-1-4-0002-0131	INVERSIONES 2048019592 BBVA	14,216.03	505,431.70	488,514.66	31,133.07	16,917.04	0.00
1-1-4-0002-0132	INVERSION 2048094195 BBVA	508,615.53	568,646.79	438,047.82	639,214.50	130,598.97	0.00
1-1-4-0002-0133	INVERSION 2048245789 BBVA	0.00	2,416,325.34	2,416,325.34	0.00	0.00	0.00
1-1-4-0002-0135	INVERSIONES 2048455899 BBVA REF EDU	0.00	1,373,150.45	838,571.26	534,579.19	534,579.19	0.00
1-1-4-0002-0136	INVERSIONES 2048634300 BBVA	0.00	507,425.97	20,635.40	486,790.57	486,790.57	0.00
1-1-4-0002-0137	INVERSIONES 2048711542 BBVA	0.00	443,780.80	0.00	443,780.80	443,780.80	0.00
TOTAL INVERSIONES TEMPORALES (HASTA 3 MESES)		17,463,508.40	129,667,628.38	129,077,836.80	18,053,299.98	589,791.58	0.00
TOTAL INVERSIONES BANCOMER SADE CV		17,463,508.40	129,667,628.38	129,077,836.80	18,053,299.98	589,791.58	0.00
TOTAL INVERSIONES TEMPORALES (HASTA 3 MESES)		0.00	554,734,750.41	508,205,422.08	46,529,328.33	46,529,328.33	0.00
TOTAL DEPOSITOS A FONDOS DE TERCEROS		0.00	554,734,750.41	508,205,422.08	46,529,328.33	46,529,328.33	0.00
1-1-6-0001-0001	DEPOSITOS A FONDOS DE TERCEROS	0.00	554,734,750.41	508,205,422.08	46,529,328.33	46,529,328.33	0.00
TOTAL DEPOSITOS A FONDOS DE TERCEROS		0.00	554,734,750.41	508,205,422.08	46,529,328.33	46,529,328.33	0.00
TOTAL EFECTIVO Y EQUIVALENTES		21,221,901.20	1,028,299,656.59	982,883,457.27	66,638,100.52	45,416,199.32	0.00
1-1-2-0000-0000	DERECHOS A RECIBIR EFECTIVO O EQUIVALENT						
1-1-2-2-0000-0000	CUENTAS POR COBRAR ACORTO PLAZO						
1-1-2-2-0001-0000	CUENTAS POR COBRAR POR VENTADE BIENES Y	0.00	1,751,620.11	1,751,620.11	0.00	0.00	0.00
1-1-2-2-0001-0005	CUENTAS POR COBRAR POR VENTADE BIENES Y	0.00	1,751,620.11	1,751,620.11	0.00	0.00	0.00
TOTAL CUENTAS POR COBRAR POR VENTADE BIENES Y		0.00	1,751,620.11	1,751,620.11	0.00	0.00	0.00
1-1-2-2-0005-0000	CUENTAS POR COBRAR DE LA FEDERACION	0.00	0.00	0.00	0.00	0.00	0.00
1-1-2-2-0005-0001	TESORERIA DE LA FEDERACION 2011 YANTERI	0.00	0.00	0.00	0.00	0.00	0.00
1-1-2-2-0005-0002	TESORERIA DE LA FEDERACION	0.00	167,009,200.59	167,009,200.59	0.00	0.00	0.00
TOTAL CUENTAS POR COBRAR DE LA FEDERACION		0.00	167,009,200.59	167,009,200.59	0.00	0.00	0.00
1-1-2-2-0006-0000	CUENTAS POR COBRAR A ENTIDADES FEDERATIV	1,521,532.95	0.00	0.00	1,521,532.95	0.00	0.00
1-1-2-2-0006-0001	SECRETARIA DE FINANZAS Y PLAN 2011	0.00	0.00	0.00	0.00	0.00	0.00
1-1-2-2-0006-0002	CONVENIOS FEDERALES 2011 Y ANTERIORES	7,350,262.34	359,250,582.25	364,990,844.59	1,610,000.00	-5,740,262.34	0.00
1-1-2-2-0006-0003	SECRETARIA DE FINANZAS Y PLAN 2018	0.00	0.00	0.00	0.00	0.00	0.00
1-1-2-2-0006-0004	CONVENIOS FEDERALES	29,250.00	0.00	0.00	29,250.00	0.00	0.00
1-1-2-2-0006-0007	SECRETARIA DE FINANZAS Y PLAN 2015	944,813.76	0.00	0.00	944,813.76	0.00	0.00
1-1-2-2-0006-0008	SECRETARIA DE FINANZAS Y PLAN 2016	0.00	9,350,262.34	2,000,000.00	7,350,262.34	0.00	0.00
1-1-2-2-0006-0009	SECRETARIA DE FINANZAS Y PLANIFICACION 2017	9,845,859.05	368,600,844.59	366,990,844.59	11,455,859.05	7,350,262.34	0.00
TOTAL CUENTAS POR COBRAR A ENTIDADES FEDERATIV		9,845,859.05	368,600,844.59	366,990,844.59	11,455,859.05	1,610,000.00	0.00
1-1-2-2-0009-0000	OTRAS CUENTAS POR COBRAR	0.00	0.00	0.00	0.00	0.00	0.00
1-1-2-2-0009-0001	FID. IMP/TIONMINVAS	0.00	0.00	0.00	0.00	0.00	0.00
1-1-2-2-0009-0003	OBRA PUBLICA POR EJECUTAR	0.00	0.00	0.00	0.00	0.00	0.00
TOTAL OTRAS CUENTAS POR COBRAR		0.00	0.00	0.00	0.00	0.00	0.00
TOTAL CUENTAS POR COBRAR ACORTO PLAZO		9,845,859.05	537,361,665.29	535,751,665.29	11,455,859.05	1,610,000.00	0.00
1-1-2-3-0000-0000	DEUDORES DIVERSOS POR COBRAR ACORTO PLA						
1-1-2-3-0001-0000	DEUDORES DIVERSOS-ORGANISMOS PUBLICOS	52,821.75	3,567,372.82	3,279,990.75	340,203.82	287,382.07	0.00
1-1-2-3-0001-0001	SUJETOS A COMPRAR GTO CORRIENTE	0.00	1,980,699.63	1,980,699.63	0.00	0.00	0.00
1-1-2-3-0001-0002	SUJETOS A COMPRAR OBRA PUBLICA	0.00	0.00	0.00	0.00	0.00	0.00
1-1-2-3-0001-0003	FUNCIONARIOS Y EMPLEADOS	2,355,032.30	2,143,529.04	781,569.62	3,716,991.72	1,361,959.42	0.00
1-1-2-3-0001-0004	DEUDORES DIVERSOS VARIOS	0.00	0.00	0.00	0.00	0.00	0.00
1-1-2-3-0001-0005	E.P.A. POR CIERRE DE EJERCICIO GTO CTE	0.00	0.00	0.00	0.00	0.00	0.00
1-1-2-3-0001-0006	E.P.A. POR CIERRE DE EJERCICIO OBRA PUBLI	0.00	0.00	0.00	0.00	0.00	0.00
1-1-2-3-0001-0007	SUJETOS A COMPRAR 2015	0.00	0.00	0.00	0.00	0.00	0.00
1-1-2-3-0001-0008	SUJETOS A COMPRAR 2012	0.00	0.00	0.00	0.00	0.00	0.00
1-1-2-3-0001-0009	SUJETOS A COMPRAR 2013	0.00	0.00	0.00	0.00	0.00	0.00
1-1-2-3-0001-0010	SUJETOS A COMPRAR 2014	0.00	0.00	0.00	0.00	0.00	0.00
1-1-2-3-0001-0012	SUJETOS A COMPRAR 2016	0.00	0.00	0.00	0.00	0.00	0.00
1-1-2-3-0001-0013	SUJETOS A COMPRAR 2017	0.00	54,283.75	52,461.77	1,821.98	1,821.98	0.00



CUENTA

DESCRIPCION

SALDO INICIAL
AL 01-ENE

MOVIMIENTOS
DEBE HABER

SALDO FINAL
AL 30/JUN

FLUJO DEL
PERIODO

30 GOBIERNO DEL ESTADO DE VERACRUZ DE IGNACIO DE LA LLAVE

INSTITUTO DE ESPACIOS EDUCATIVOS DEL ESTADO DE VERACRUZ ESTADO ANALITICO DEL ACTIVO DEL 01 ENERO AL 30 DE JUNIO DE 2018

PAGINA: 3
FECHA: 09/07/2018

TOTAL DEUDORES DIVERSOS ORGANISMOS PUBLICOS	2,407,854.05	7,745,895.24	6,094,721.77	4,059,017.52	1,651,163.47
TOTAL DEUDORES DIVERSOS POR COBRAR A CORTO PLAZO	2,407,854.05	7,745,895.24	6,094,721.77	4,059,017.52	1,651,163.47
1-1-2-4-0001-0000 INGRESOS POR RECUPERAR A CORTO PLAZO					
1-1-2-4-0001-0001 IMPUESTOS POR COBRAR/SUBSIDIO AL EMPLEO	0.00	0.00	0.00	0.00	0.00
1-1-2-4-0001-0002 CUOTAS DE APORTACIONES DE SEGURIDAD SOCIAL	0.00	0.00	0.00	0.00	0.00
1-1-2-4-0001-0003 CONTRIBUCIONES DE MEJORAS POR COBRAR	0.00	0.00	0.00	0.00	0.00
1-1-2-4-0001-0004 DERECHOS POR COBRAR	0.00	0.00	0.00	0.00	0.00
1-1-2-4-0001-0005 PRODUCTOS POR COBRAR	0.00	0.00	0.00	0.00	0.00
1-1-2-4-0001-0006 APORTECHAMIENTOS	0.00	0.00	0.00	0.00	0.00
1-1-2-4-0001-0007 OTROS APROVECHAMIENTOS/INGRESOS PROPIOS	0.00	0.00	0.00	0.00	0.00
1-1-2-4-0001-0008 OTROS INGRESOS Y BENEFICIOS	0.00	24,417,038.60	24,417,038.60	0.00	0.00
TOTAL CONTRIBUCIONES POR COBRAR	0.00	24,417,038.60	24,417,038.60	0.00	0.00
1-1-2-4-0009-0000 OTRAS CONTRIBUCIONES POR COBRAR	0.00	0.00	0.00	0.00	0.00
1-1-2-4-0009-0001 SECRETARIA DE HACIENDA Y CREDITO PUBLICO	0.00	0.00	0.00	0.00	0.00
TOTAL OTRAS CONTRIBUCIONES POR COBRAR	0.00	0.00	0.00	0.00	0.00
TOTAL INGRESOS POR RECUPERAR A CORTO PLAZO	0.00	24,417,038.60	24,417,038.60	0.00	0.00
1-1-2-5-0000-0000 DEUDORES POR ANTICIPOS DE LA TESORERIA					
1-1-2-5-0001-0000 DEUDORES POR ANTICIPOS DE LA TESORERIA					
1-1-2-5-0001-0001 FONDO REVOLVENTE	0.00	15,000.00	7,500.00	7,500.00	7,500.00
TOTAL DEUDORES POR ANTICIPOS DE LA TESORERIA	0.00	15,000.00	7,500.00	7,500.00	7,500.00
TOTAL DEUDORES POR ANTICIPOS DE LA TESORERIA	0.00	15,000.00	7,500.00	7,500.00	7,500.00
1-1-2-9-0000-0000 OTROS DERECHOS A RECIBIR EFECTIVO O EQUI					
1-1-2-9-0001-0000 OTROS DERECHOS A RECIBIR EFECTIVO O EQUI					
1-1-2-9-0001-0001 PLANTILES ESCOLARES	0.00	0.00	0.00	0.00	0.00
1-1-2-9-0001-0002 ALUMINOS-VARIOS	0.00	0.00	0.00	0.00	0.00
1-1-2-9-0001-0003 CAJAS DE AHORRO	0.00	0.00	0.00	0.00	0.00
1-1-2-9-0001-0004 BONOS DE ACTIVACIÓN Y PRODUCTIVIDAD Y REM	0.00	0.00	0.00	0.00	0.00
1-1-2-9-0001-0005 CUENTAS POR COBRAR ADMINISTRACIONES PASA	0.00	0.00	0.00	0.00	0.00
TOTAL OTROS DERECHOS A RECIBIR EFECTIVO O EQUI	0.00	0.00	0.00	0.00	0.00
TOTAL OTROS DERECHOS A RECIBIR EFECTIVO O EQUI	12,253,713.10	569,539,589.13	566,270,925.66	15,522,376.57	3,268,663.47
TOTAL DERECHOS A RECIBIR EFECTIVO O EQUI					
1-1-3-0-0000-0000 DERECHOS A RECIBIR BIENES O SERVICIOS					
1-1-3-1-0000-0000 ANTICIPO A PROVEEDORES POR ADQUISICION D					
1-1-3-1-0001-0000 ANTICIPO A PROVEEDORES POR ADQUISICION D	0.00	0.00	0.00	0.00	0.00
1-1-3-1-0001-0001 DIVERSOS PROVEEDORES BIENES Y SERVICIOS	0.00	0.00	0.00	0.00	0.00
TOTAL ANTICIPO A PROVEEDORES POR ADQUISICION D	0.00	0.00	0.00	0.00	0.00
1-1-3-2-0000-0000 ANTICIPO A PROVEEDORES POR ADQUISICION D					
1-1-3-2-0001-0000 ANTICIPO A PROVEEDORES POR ADQUISICION D	0.00	0.00	0.00	0.00	0.00
1-1-3-2-0001-0001 DIVERSOS PROVEEDORES BIENES INMUEBLES Y	0.00	0.00	0.00	0.00	0.00
TOTAL ANTICIPO A PROVEEDORES POR ADQUISICION D	0.00	0.00	0.00	0.00	0.00
1-1-3-3-0000-0000 ANTICIPO A PROVEEDORES POR ADQUISICION D					
1-1-3-3-0001-0000 ANTICIPO A PROVEEDORES POR ADQUISICION D	0.00	0.00	0.00	0.00	0.00
1-1-3-3-0001-0001 DIVERSOS PROVEEDORES BIENES INTANGIBLES	0.00	0.00	0.00	0.00	0.00
TOTAL ANTICIPO A PROVEEDORES POR ADQUISICION D	0.00	0.00	0.00	0.00	0.00
TOTAL ANTICIPO A PROVEEDORES POR ADQUISICION D	0.00	0.00	0.00	0.00	0.00
1-1-3-4-0000-0000 ANTICIPO A CONTRATISTAS POR OBRAS PUBLICAS					
1-1-3-4-0001-0000 ANTICIPO A CONTRATISTAS POR OBRAS PUBLICAS	282,922,424.25	255,124,797.94	195,224,133.53	342,823,088.66	59,900,664.41
1-1-3-4-0001-0001 ANTICIPO A CONTRATISTAS BIENES DOMINIO P	0.00	0.00	0.00	0.00	0.00
1-1-3-4-0001-0002 ANTICIPO A CONTRATISTAS POR OBRA 2012	247,639,235.35	78,516,508.87	250,874,350.80	75,281,393.42	-172,357,841.93
1-1-3-4-0001-0003 ANTICIPO A CONTRATISTAS BIENES EN CIEN	0.00	247,639,235.35	30,222,030.89	217,417,204.46	217,417,204.46
1-1-3-4-0001-0004 ANTICIPO A CONTRATISTA 2017 CIEN	630,561,659.50	591,280,542.16	476,320,515.22	635,521,686.54	104,560,026.94
TOTAL ANTICIPO A CONTRATISTAS POR OBRAS PUBLICAS	961,123,620.10	1,175,551,884.26	922,849,029.64	1,254,642,999.08	283,273,374.44
1-1-3-4-0002-0000 ANTICIPO A CONTRATISTAS BIENES PROPIOS	0.00	0.00	0.00	0.00	0.00
TOTAL ANTICIPO A CONTRATISTAS POR OBRAS PUBLICAS	961,123,620.10	1,175,551,884.26	922,849,029.64	1,254,642,999.08	283,273,374.44



CUENTA

DESCRIPCION

SALDO INICIAL
AL 01-ENE

MOVIMIENTOS
DEBE HABER

SALDO FINAL
AL 30/JUN

FLUJO DEL
PERIODO

30 GOBIERNO DEL ESTADO DE VERACRUZ DE IGNACIO DE LA LLAVE

INSTITUTO DE ESPACIOS EDUCATIVOS DEL ESTADO DE VERACRUZ
ESTADO ANALITICO DEL ACTIVO DEL 01 ENERO AL 30 DE JUNIO DE 2018

CUENTA	DESCRIPCION	SALDO INICIAL AL 01-ENE	MOVIMIENTOS DEBE	HABER	SALDO FINAL AL 30/JUN	FLUJO DEL PERIODO
1-1-3-4-0009-0000	ANTICIPA A CONTRATISTAS SUJETOS A RESOLU					
1-1-3-4-0009-0001	ANTICIPA A CONTRATISTAS SUJETOS A RESOLU	1,545,949.32	0.00	0.00	1,545,949.32	0.00
	TOTAL ANTICIPA A CONTRATISTAS SUJETOS A RESOLU	1,545,949.32	0.00	0.00	1,545,949.32	0.00
	TOTAL ANTICIPA A CONTRATISTAS POR OBRAS PUBLIC	532,107,608.92	581,280,542.16	476,320,515.22	637,067,635.86	104,960,026.94
	TOTAL DERECHOS A RECIBIR BIENES O SERVICIOS	532,107,608.92	581,280,542.16	476,320,515.22	637,067,635.86	104,960,026.94
1-1-5-0-0000-0000	ALMACENES					
1-1-5-1-0000-0000	ALMACEN DE MATERIALES Y SUMINISTROS DE C					
1-1-5-1-1210-0000	MATERIALES DE ADMINISTRACION, EMISION DE					
1-1-5-1-1210-0001	MATERIALES DE ADMINISTRACION EMISION 2017	272,824.95	483,215.00	603,028.46	133,011.49	-119,813.46
1-1-5-1-1210-0002	MATERIALES DE ADMINISTRACION EMISION 2015	0.00	0.00	0.00	0.00	0.00
1-1-5-1-1210-0004	MATERIAL DE ADMINISTRACION EMISION 2014	0.00	0.00	0.00	0.00	0.00
1-1-5-1-1210-0006	MATERIALES DE ADMINISTRACION EMISION 2016	17.46	0.00	0.00	17.46	0.00
1-1-5-1-1210-0007	MATERIALES DE ADMINISTRACION EMISION 2017	0.00	272,824.95	175,818.36	97,006.59	97,006.59
	TOTAL MATERIALES DE ADMINISTRACION, EMISION DE	272,842.41	756,039.95	778,846.82	250,035.54	-22,806.87
1-1-5-1-1310-0000	GUIAS DE MENSAJERIA					
1-1-5-1-1310-0003	GUIAS DE MENSAJERIA	0.00	0.00	0.00	0.00	0.00
	TOTAL GUIAS DE MENSAJERIA	0.00	0.00	0.00	0.00	0.00
1-1-5-1-2220-0000	ALIMENTOS					
1-1-5-1-2220-0004	ALIMENTOS	0.00	0.00	0.00	0.00	0.00
	TOTAL ALIMENTOS	0.00	0.00	0.00	0.00	0.00
1-1-5-1-5260-0000	COMBUSTIBLES, LUBRICANTES Y ADITIVOS					
1-1-5-1-5260-0001	COMBUSTIBLES, LUBRICANTES Y ADITIVOS	0.00	0.00	0.00	0.00	0.00
1-1-5-1-5260-0003	COMBUSTIBLES, LUBRICANTES Y ADITIVOS	0.00	0.00	0.00	0.00	0.00
	TOTAL COMBUSTIBLES, LUBRICANTES Y ADITIVOS	0.00	0.00	0.00	0.00	0.00
1-1-5-1-6270-0000	VESTUARIO, BLANCOS, PRENDAS DE PROTECCIO					
1-1-5-1-6270-0001	VESTUARIO Y UNIFORMES	0.00	0.00	0.00	0.00	0.00
	TOTAL VESTUARIO, BLANCOS, PRENDAS DE PROTECCIO	0.00	0.00	0.00	0.00	0.00
1-1-5-1-6360-0000	IMPRESIONES					
1-1-5-1-6360-0004	IMPRESIONES	0.00	1,556.02	1,556.02	0.00	0.00
	TOTAL IMPRESIONES	0.00	1,556.02	1,556.02	0.00	0.00
1-1-5-1-7280-0000	MATERIALES Y SUMINISTROS PARA SEGURIDAD					
1-1-5-1-7280-0001	MATERIALES Y SUMINISTROS PARA SEGURIDAD	0.00	0.00	0.00	0.00	0.00
	TOTAL MATERIALES Y SUMINISTROS PARA SEGURIDAD	0.00	0.00	0.00	0.00	0.00
1-1-5-1-8290-0000	HERRAMIENTAS, REFACCIONES Y ACCESORIOS M	81,317.86	30,020.80	26,796.00	84,542.66	3,224.80
1-1-5-1-8290-0001	HERRAMIENTAS, REFACCIONES Y ACCESORIOS M	81,317.86	30,020.80	26,796.00	84,542.66	3,224.80
	TOTAL HERRAMIENTAS, REFACCIONES Y ACCESORIOS M	354,160.27	787,616.77	807,198.84	334,578.20	-19,582.07
	TOTAL ALMACEN DE MATERIALES Y SUMINISTROS DE C	354,160.27	787,616.77	807,198.84	334,578.20	-19,582.07
1-1-9-4-0000-0000	ADQUISICION DE FONDOS DE EADMON ACP					
1-1-9-4-0001-0001	ADQUISICION DE FONDOS DE EADMON ACP	0.00	472,906,839.44	0.00	472,906,839.44	472,906,839.44
	TOTAL ADQUISICION DE FONDOS DE EADMON ACP	0.00	472,906,839.44	0.00	472,906,839.44	472,906,839.44
	TOTAL ACTIVO CIRCULANTE	565,937,383.49	2,652,814,244.09	2,026,282,096.99	1,192,469,530.59	626,532,147.10
1-2-0-0-0000-0000	ACTIVO NO CIRCULANTE					
1-2-1-0-0000-0000	INVERSIONES FINANCIERAS A LARGO PLAZO					
1-2-1-1-0000-0000	INVERSIONES A LARGO PLAZO					
1-2-1-1-1761-0000	DEPOSITOS AL P EN MONEDA NACIONAL					
1-2-1-1-1761-0001	FIDEVI	0.00	0.00	0.00	0.00	0.00
1-2-1-1-1761-0002	RESIDENCIAL LAS FUENTES	0.00	0.00	0.00	0.00	0.00
1-2-1-1-1761-0003	SANTA ISABEL	0.00	0.00	0.00	0.00	0.00
	TOTAL DEPOSITOS AL P EN MONEDA NACIONAL	0.00	0.00	0.00	0.00	0.00
	TOTAL INVERSIONES A LARGO PLAZO	0.00	0.00	0.00	0.00	0.00
	TOTAL INVERSIONES FINANCIERAS A LARGO PLAZO	0.00	0.00	0.00	0.00	0.00
1-2-2-0-0000-0000	OTROS DERECHOS A RECIBIR EFECTIVO O EQUI					
1-2-2-9-0000-0000	OTROS DERECHOS A RECIBIR EFECTIVO O EQUI					
1-2-2-9-0001-0000	FRACCIONAMIENTOS	0.00	0.00	0.00	0.00	0.00
1-2-2-9-0001-0001	SEBASTIAN LERDO DE TEJADA	0.00	0.00	0.00	0.00	0.00
	TOTAL FRACCIONAMIENTOS	0.00	0.00	0.00	0.00	0.00
1-2-2-9-0002-0000	LOTES	0.00	0.00	0.00	0.00	0.00



CUENTA

DESCRIPCION

SALDO INICIAL
AL 01-ENE

M O V I M I E N T O S
DEBE HABER

SALDO FINAL
AL 30/JUN

FLUJO DEL
PERIODO

30 GOBIERNO DEL ESTADO DE VERACRUZ DE IGNACIO DE LA LLAVE

INSTITUTO DE ESPACIOS EDUCATIVOS DEL ESTADO DE VERACRUZ
ESTADO ANALITICO DELACTIVO DEL 01 ENERO AL 30 DE JUNIO DE 2018

TOTAL CONSTRUCCIONES EN PROCESO EN BIENES PRO	0.00	0.00	0.00	0.00	0.00	0.00	0.00
1-2-3-6-1621-0000 EDIFICACION HABITACIONAL EN PROCESO	0.00	0.00	0.00	0.00	0.00	0.00	0.00
TOTAL EDIFICACION HABITACIONAL EN PROCESO	0.00	0.00	0.00	0.00	0.00	0.00	0.00
1-2-3-6-2622-0000 EDIFICACION NO HABITACIONAL EN PROCESO	0.00	0.00	0.00	0.00	0.00	0.00	0.00
TOTAL EDIFICACION NO HABITACIONAL EN PROCESO	0.00	0.00	0.00	0.00	0.00	0.00	0.00
1-2-3-6-3623-0000 CONSTRUCCION DE OBRAS PARA EL ABASTECIMI	0.00	0.00	0.00	0.00	0.00	0.00	0.00
TOTAL CONSTRUCCION DE OBRAS PARA EL ABASTECIMI	0.00	0.00	0.00	0.00	0.00	0.00	0.00
1-2-3-6-4624-0000 DIVISION DE TERRENOS Y CONSTRUCCION DE O	0.00	0.00	0.00	0.00	0.00	0.00	0.00
TOTAL DIVISION DE TERRENOS Y CONSTRUCCION DE O	0.00	0.00	0.00	0.00	0.00	0.00	0.00
1-2-3-6-5625-0000 CONSTRUCCION DE VIAS DE COMUNICACION EN	0.00	0.00	0.00	0.00	0.00	0.00	0.00
TOTAL CONSTRUCCION DE VIAS DE COMUNICACION EN	0.00	0.00	0.00	0.00	0.00	0.00	0.00
1-2-3-6-6626-0000 OTRAS CONSTRUCCIONES DE INGENIERIA CIVIL	0.00	0.00	0.00	0.00	0.00	0.00	0.00
TOTAL OTRAS CONSTRUCCIONES DE INGENIERIA CIVIL	0.00	0.00	0.00	0.00	0.00	0.00	0.00
1-2-3-6-7627-0000 INSTALACIONES Y EQUIPAMIENTO EN CONSTRUCC	0.00	0.00	0.00	0.00	0.00	0.00	0.00
TOTAL INSTALACIONES Y EQUIPAMIENTO EN CONSTRUCC	0.00	0.00	0.00	0.00	0.00	0.00	0.00
1-2-3-6-9629-0000 TRABAJOS DEACABADOS EN EDIFICACIONES Y	0.00	0.00	0.00	0.00	0.00	0.00	0.00
TOTAL TRABAJOS DEACABADOS EN EDIFICACIONES Y	0.00	0.00	0.00	0.00	0.00	0.00	0.00
TOTAL CONSTRUCCIONES EN PROCESO EN BIENES PRO	0.00	0.00	0.00	0.00	0.00	0.00	0.00
TOTAL BIENES INMUEBLES, INFRAESTRUCTURA Y CONS	2,032,157,759.29	439,979,120.99	199,994,735.17	2,282,142,145.11	249,984,385.82		
1-2-4-0-0000-0000 BIENES MUEBLES							
TOTAL MOBILIARIO Y EQUIPO DE ADMINISTRACION	635,419.11	0.00	0.00	635,419.11	0.00	0.00	0.00
1-2-4-1-1511-0000 MUEBLES DE OFICINA Y ESTANTERIA	635,419.11	0.00	0.00	635,419.11	0.00	0.00	0.00
TOTAL MUEBLES DE OFICINA Y ESTANTERIA	635,419.11	0.00	0.00	635,419.11	0.00	0.00	0.00
1-2-4-1-2512-0000 MUEBLES, EXCEPTO DE OFICINA Y ESTANTERIA	0.00	0.00	0.00	0.00	0.00	0.00	0.00
TOTAL MUEBLES, EXCEPTO DE OFICINA Y ESTANTERIA	0.00	0.00	0.00	0.00	0.00	0.00	0.00
1-2-4-1-3515-0000 BIENES INFORMATICOS	2,872,916.15	63,753.36	0.00	2,936,669.51	63,753.36	0.00	0.00
TOTAL EQUIPO DE COMPUTO Y DE TECNOLOGIAS DE LA	2,872,916.15	63,753.36	0.00	2,936,669.51	63,753.36	0.00	0.00
1-2-4-1-9519-0000 OTROS MOBILIARIOS Y EQUIPOS DE ADMINISTR	0.00	0.00	0.00	0.00	0.00	0.00	0.00
TOTAL MOBILIARIO Y EQUIPO DE ADMINISTRACION	3,508,335.26	63,753.36	0.00	3,572,088.62	63,753.36	0.00	0.00
1-2-4-2-0000-0000 MOBILIARIO Y EQUIPO EDUCACIONAL RECREATI							
1-2-4-2-1521-0000 EQUIPO AUDIOVISUAL	61,518.53	0.00	0.00	61,518.53	0.00	0.00	0.00
TOTAL EQUIPO AUDIOVISUAL	61,518.53	0.00	0.00	61,518.53	0.00	0.00	0.00
1-2-4-2-2522-0000 APARATOS DEPORTIVOS	0.00	0.00	0.00	0.00	0.00	0.00	0.00
TOTAL APARATOS DEPORTIVOS	0.00	0.00	0.00	0.00	0.00	0.00	0.00
1-2-4-2-3523-0000 CÁMARAS FOTOGRAFICAS Y DE VIDEO	25,944.58	0.00	0.00	25,944.58	0.00	0.00	0.00
TOTAL CÁMARAS FOTOGRAFICAS Y DE VIDEO	25,944.58	0.00	0.00	25,944.58	0.00	0.00	0.00
1-2-4-2-9529-0001 EQUIPOS RECREATIVOS	0.00	0.00	0.00	0.00	0.00	0.00	0.00
1-2-4-2-9529-0002 INSTRUMENTOS MUSICALES	0.00	0.00	0.00	0.00	0.00	0.00	0.00
1-2-4-2-9529-0003 MUEBLES ESCOLARES	0.00	0.00	0.00	0.00	0.00	0.00	0.00
TOTAL OTRO MOBILIARIO Y EQUIPO EDUCACIONAL Y R	0.00	0.00	0.00	0.00	0.00	0.00	0.00
TOTAL MOBILIARIO Y EQUIPO EDUCACIONAL RECREATI	87,463.11	106,991,584.65	0.00	107,079,047.76	106,991,584.65	0.00	0.00
1-2-4-3-0000-0000 EQUIPO E INSTRUMENTAL MEDICO Y DE LABORA							
1-2-4-3-1531-0000 EQUIPO MEDICO Y DE LABORATORIO							



CUENTA

DESCRIPCION

SALDO INICIAL
AL 01-ENEMOVIMIENTOS
DEBE HABERSALDO FINAL
AL 30/JUNFLUJO DEL
PERIODO

30 GOBIERNO DEL ESTADO DE VERACRUZ DE IGNACIO DE LA LLAVE

INSTITUTO DE ESPACIOS EDUCATIVOS DEL ESTADO DE VERACRUZ
ESTADO ANALITICO DELACTIVO DEL 01 ENERO AL 30 DE JUNIO DE 2018

PAGINA: 7

FECHA: 05/07/2018

1-2-4-3-1531-0001	EQUIPO MEDICO Y DE LABORATORIO	0.00	0.00	0.00	0.00	0.00	0.00	0.00	0.00
TOTAL EQUIPO MEDICO Y DE LABORATORIO		0.00	0.00	0.00	0.00	0.00	0.00	0.00	0.00
1-2-4-3-2532-0000	INSTRUMENTAL MEDICO Y DE LABORATORIO	0.00	0.00	0.00	0.00	0.00	0.00	0.00	0.00
1-2-4-3-2532-0001	INSTRUMENTAL MEDICO Y DE LABORATORIO	0.00	0.00	0.00	0.00	0.00	0.00	0.00	0.00
TOTAL INSTRUMENTAL MEDICO Y DE LABORATORIO		0.00	0.00	0.00	0.00	0.00	0.00	0.00	0.00
TOTAL EQUIPO E INSTRUMENTAL MEDICO Y DE LABORA	EQUIPO DE TRANSPORTE	0.00	0.00	0.00	0.00	0.00	0.00	0.00	0.00
1-2-4-4-0000-0000	AUTOMOVILES Y EQUIPO TERRESTRES	0.00	0.00	0.00	0.00	0.00	0.00	0.00	0.00
1-2-4-4-1541-0001	VEHICULOS TERRESTRES PARA PROGRAMAS DE S	552,940.00	0.00	0.00	0.00	0.00	0.00	552,940.00	0.00
1-2-4-4-1541-0002	VEHICULOS TERRESTRES PARA SERVICIOSY OP	1,601,450.00	0.00	0.00	0.00	0.00	0.00	1,601,450.00	0.00
1-2-4-4-1541-0003	VEHICULOS TERRESTRES PARA SERVICIOS ADMI	0.00	0.00	0.00	0.00	0.00	0.00	0.00	0.00
TOTAL AUTOMOVILES Y EQUIPO TERRESTRES		2,154,390.00	0.00	0.00	0.00	0.00	0.00	2,154,390.00	0.00
1-2-4-4-2542-0000	CARROCERIAS Y REMOLQUES	0.00	0.00	0.00	0.00	0.00	0.00	0.00	0.00
1-2-4-4-2542-0001	CARROCERIAS Y REMOLQUES PARA PROGRAMAS D	0.00	0.00	0.00	0.00	0.00	0.00	0.00	0.00
1-2-4-4-2542-0002	CARROCERIAS Y REMOLQUES PARA PROGRAMAS S	0.00	0.00	0.00	0.00	0.00	0.00	0.00	0.00
1-2-4-4-2542-0003	CARROCERIAS Y REMOLQUES PARA SERVICIOS A	0.00	0.00	0.00	0.00	0.00	0.00	0.00	0.00
TOTAL CARROCERIAS Y REMOLQUES		0.00	0.00	0.00	0.00	0.00	0.00	0.00	0.00
1-2-4-4-9549-0000	OTROS EQUIPOS DE TRANSPORTE	0.00	0.00	0.00	0.00	0.00	0.00	0.00	0.00
1-2-4-4-9549-0001	OTROS EQUIPOS DE TRANSPORTE	0.00	0.00	0.00	0.00	0.00	0.00	0.00	0.00
TOTAL OTROS EQUIPOS DE TRANSPORTE		0.00	0.00	0.00	0.00	0.00	0.00	0.00	0.00
TOTAL EQUIPO DE TRANSPORTE		2,154,390.00	0.00	0.00	0.00	0.00	0.00	2,154,390.00	0.00
1-2-4-6-0000-0000	MAQUINARIA, OTROS EQUIPOS Y HERRAMIENTAS	0.00	0.00	0.00	0.00	0.00	0.00	0.00	0.00
1-2-4-6-3563-0000	MAQUINARIA Y EQUIPO DE CONSTRUCCION	0.00	0.00	0.00	0.00	0.00	0.00	0.00	0.00
1-2-4-6-3563-0001	MAQUINARIA Y EQUIPO DE CONSTRUCCION	0.00	0.00	0.00	0.00	0.00	0.00	0.00	0.00
TOTAL MAQUINARIA Y EQUIPO DE CONSTRUCCION		0.00	0.00	0.00	0.00	0.00	0.00	0.00	0.00
1-2-4-6-4564-0000	SISTEMAS DE AIRE ACONDICIONADO, CALEFACC	33,708.80	0.00	0.00	0.00	0.00	0.00	33,708.80	0.00
1-2-4-6-4564-0001	SISTEMAS DE AIRE ACONDICIONADO, CALEFACC	33,708.80	0.00	0.00	0.00	0.00	0.00	33,708.80	0.00
TOTAL SISTEMAS DE AIRE ACONDICIONADO, CALEFACC		33,708.80	0.00	0.00	0.00	0.00	0.00	33,708.80	0.00
1-2-4-6-5565-0000	EQUIPO DE COMUNICACION Y TELECOMUNICACIÓ	0.00	0.00	0.00	0.00	0.00	0.00	0.00	0.00
1-2-4-6-5565-0001	EQUIPOS Y APARATOS DE COMUNICACIONES YT	0.00	0.00	0.00	0.00	0.00	0.00	0.00	0.00
TOTAL EQUIPO DE COMUNICACION Y TELECOMUNICACIÓ		0.00	0.00	0.00	0.00	0.00	0.00	0.00	0.00
1-2-4-6-7567-0000	HERRAMIENTAS Y MAQUINAS-HERRAMIENTA	132,759.63	0.00	0.00	0.00	0.00	0.00	132,759.63	0.00
1-2-4-6-7567-0001	MAQUINARIA Y EQUIPO PARA TALLERES	0.00	0.00	0.00	0.00	0.00	0.00	0.00	0.00
1-2-4-6-7567-0002	HERRAMIENTAS Y MAQUINAS-HERRAMIENTA	132,759.63	0.00	0.00	0.00	0.00	0.00	132,759.63	0.00
1-2-4-6-7567-0003	REFACCIONES MAYORES	0.00	0.00	0.00	0.00	0.00	0.00	0.00	0.00
TOTAL HERRAMIENTAS Y MAQUINAS-HERRAMIENTA		132,759.63	0.00	0.00	0.00	0.00	0.00	132,759.63	0.00
1-2-4-6-9569-0000	OTROS EQUIPOS	26,680.00	0.00	0.00	0.00	0.00	0.00	26,680.00	0.00
1-2-4-6-9569-0002	EQUIPO DE SEÑALAMIENTO	26,680.00	0.00	0.00	0.00	0.00	0.00	26,680.00	0.00
TOTAL OTROS EQUIPOS		26,680.00	0.00	0.00	0.00	0.00	0.00	26,680.00	0.00
TOTAL MAQUINARIA, OTROS EQUIPOS Y HERRAMIENTAS		193,148.43	0.00	0.00	0.00	0.00	0.00	193,148.43	0.00
TOTAL BIENES MUEBLES		5,943,336.80	107,064,048.01	8,710.00	0.00	0.00	0.00	201,858.43	8,710.00
1-2-5-0-0000-0000	ACTIVOS INTANGIBLES	0.00	0.00	0.00	0.00	0.00	0.00	0.00	0.00
1-2-5-1-0000-0000	SOFTWARE	0.00	0.00	0.00	0.00	0.00	0.00	0.00	0.00
1-2-5-1-1591-0000	SOFTWARE	0.00	0.00	0.00	0.00	0.00	0.00	0.00	0.00
1-2-5-1-1591-0001	SOFTWARE	0.00	0.00	0.00	0.00	0.00	0.00	0.00	0.00
TOTAL SOFTWARE		0.00	0.00	0.00	0.00	0.00	0.00	0.00	0.00
1-2-5-4-0000-0000	LICENCIAS	0.00	0.00	0.00	0.00	0.00	0.00	0.00	0.00
1-2-5-4-1597-0000	LICENCIAS INFORMÁTICAS E INTELECTUALES	0.00	0.00	0.00	0.00	0.00	0.00	0.00	0.00
1-2-5-4-1597-0001	LICENCIAS INFORMÁTICAS E INTELECTUALES	0.00	0.00	0.00	0.00	0.00	0.00	0.00	0.00
TOTAL LICENCIAS INFORMÁTICAS E INTELECTUALES		0.00	0.00	0.00	0.00	0.00	0.00	0.00	0.00
TOTAL LICENCIAS	OTROS ACTIVOS INTANGIBLES	0.00	0.00	0.00	0.00	0.00	0.00	0.00	0.00
1-2-5-9-0000-0000	CREACION AUTOMATICA	88,737.68	0.00	0.00	0.00	0.00	0.00	88,737.68	0.00
1-2-5-9-1599-0000	OTROS ACTIVO INTANGIBLES	88,737.68	0.00	0.00	0.00	0.00	0.00	88,737.68	0.00
TOTAL CREACION AUTOMATICA		88,737.68	0.00	0.00	0.00	0.00	0.00	88,737.68	0.00
TOTAL OTROS ACTIVOS INTANGIBLES		88,737.68	0.00	0.00	0.00	0.00	0.00	88,737.68	0.00
TOTAL ACTIVOS INTANGIBLES		88,737.68	8,236.00	0.00	0.00	0.00	0.00	96,973.68	8,236.00



CUENTA

DESCRIPCION

SALDO INICIAL
AL 01-ENE

MOVIMIENTOS
DEBE HABER

SALDO FINAL
AL 30/JUN

FLUJO DEL
PERIODO

30 GOBIERNO DEL ESTADO DE VERACRUZ DE IGNACIO DE LA LLAVE

INSTITUTO DE ESPACIOS EDUCATIVOS DEL ESTADO DE VERACRUZ
ESTADO ANALITICO DEL ACTIVO DEL 01 ENERO AL 30 DE JUNIO DE 2018

PAGINA: 8
FECHA: 05/07/2018

1-2-6-0-0000-0000	DEPRECIACION, DETERIORO Y AMORTIZACION A								
1-2-6-1-0000 0000	DEPRECIACION ACUMULADA DE BIENES INMUEBL								
1-2-6-1-1593-0000	EDIFICIOS NO RESIDENCIALES	-12,267,416.15	12,267,416.15	418,639.85	-418,639.85	11,848,776.30			
1-2-6-1-1593-0001	ADQUISICION DE EDIFICIOS Y LOCALES	-12,267,416.15	12,267,416.15	418,639.85	-418,639.85	11,848,776.30			
	TOTAL EDIFICIOS NO RESIDENCIALES	-12,267,416.15	12,267,416.15	418,639.85	-418,639.85	11,848,776.30			
	TOTAL DEPRECIACION ACUMULADA DE BIENES INMUEBL	-12,267,416.15	12,267,416.15	418,639.85	-418,639.85	11,848,776.30			
1-2-6-3-0000-0000	DEPRECIACION ACUMULADA DE BIENES MUEBLES								
1-2-6-3-1511-0000	MOBILIARIO Y EPO DE OFICINA	-665,748.47	665,748.47	3,379.43	-3,379.43	662,369.04			
1-2-6-3-1511-0001	MOBILIARIO Y EPO DE OFICINA	-665,748.47	665,748.47	3,379.43	-3,379.43	662,369.04			
	TOTAL MOBILIARIO Y EPO DE OFICINA	-665,748.47	665,748.47	3,379.43	-3,379.43	662,369.04			
1-2-6-3-1541-0000	VEHICULOS TERRESTRES PARA SERVICIOS ADMN								
1-2-6-3-1541-0000	VEHICULOS TERRESTRES PARA SERVICIOS ADMN	-2,111,302.20	2,111,302.20	43,087.80	-43,087.80	2,068,214.40			
	TOTAL VEHICULOS TERRESTRES PARA SERVICIOS ADMN	-2,111,302.20	2,111,302.20	43,087.80	-43,087.80	2,068,214.40			
1-2-6-3-3515-0000	BIENES INFORMATICOS	-2,777,248.05	2,777,248.05	95,668.10	-95,668.10	2,681,579.95			
	TOTAL BIENES INFORMATICOS	-2,777,248.05	2,777,248.05	95,668.10	-95,668.10	2,681,579.95			
1-2-6-3-3523-0000	EQUIPO FOTOGRAFICO	-84,550.58	84,550.58	2,912.52	-2,912.52	81,638.06			
1-2-6-3-3523-0001	EQUIPO FOTOGRAFICO	-84,550.58	84,550.58	2,912.52	-2,912.52	81,638.06			
	TOTAL EQUIPO FOTOGRAFICO	-84,550.58	84,550.58	2,912.52	-2,912.52	81,638.06			
1-2-6-3-7567-0000	HERRAMIENTAS Y MAQUINARIA	-158,642.43	158,642.43	797.20	-797.20	157,845.23			
1-2-6-3-7567-0002	HERRAMIENTAS Y MAQUINARIA	-158,642.43	158,642.43	797.20	-797.20	157,845.23			
	TOTAL HERRAMIENTAS Y MAQUINARIA	-158,642.43	158,642.43	797.20	-797.20	157,845.23			
1-2-6-5-0000-0000	AMORTIZACION ACUMULADA DE BIENES MUEBLES								
1-2-6-5-0000-0000	AMORTIZACION ACUMULADA DE BIENES MUEBLES	-5,797,491.73	5,797,491.73	145,845.05	-145,845.05	5,651,646.68			
	TOTAL AMORTIZACION ACUMULADA DE BIENES MUEBLES	-5,797,491.73	5,797,491.73	145,845.05	-145,845.05	5,651,646.68			
1-2-6-5-1597-0000	LICENCIAS INFORMATICAS E INTELECTUALES								
1-2-6-5-1597-0001	LICENCIAS INFORMATICAS E INTELECTUALES	59,188.04	59,188.04	29,549.65	-29,549.65	29,638.39			
	TOTAL LICENCIAS INFORMATICAS E INTELECTUALES	59,188.04	59,188.04	29,549.65	-29,549.65	29,638.39			
	TOTAL AMORTIZACION ACUMULADA DE BIENES MUEBLES	-59,188.04	59,188.04	29,549.65	-29,549.65	29,638.39			
	TOTAL DEPRECIACION, DETERIORO Y AMORTIZACION A	-18,124,095.92	18,124,095.92	594,034.55	-594,034.55	17,530,061.37			
1-2-7-9-0000-0000	SUBSIDIO								
1-2-7-9-0001-0000	DEPOSITOS EN GARANTIA								
1-2-7-9-0001-0001	ARRENDAMIENTOS	0.00	0.00	0.00	0.00	0.00			
1-2-7-9-0001-0003	PRIMAD E SEGUROS-VEHICULOS OFICIALES	0.00	0.00	0.00	0.00	0.00			
1-2-7-9-0001-0004	PRIMAD E SEGUROS-BIENES MUEBLES INMUEBL	0.00	0.00	0.00	0.00	0.00			
1-2-7-9-0001-0006	COMISION FEDERAL DE ELECTRICIDAD	2,043.00	2,043.00	0.00	0.00	2,043.00			
	TOTAL DEPOSITOS EN GARANTIA	2,043.00	2,043.00	0.00	0.00	2,043.00			
	TOTAL SUBSIDIO	2,043.00	2,043.00	0.00	0.00	2,043.00			
	TOTAL ACTIVO DIFERIDO	2,020,067,760.85	565,175,500.92	190,588,769.72	-2,394,654,512.05	374,586,731.20			
	TOTAL ACTIVO NO CIRCULANTE	2,596,005,164.34	3,217,989,745.01	2,216,870,866.71	-3,587,124,042.64	1,001,118,878.30			
	TOTAL ACTIVO								




"BAJO PROTESTA DE DECIR VERDAD DECLARAMOS QUE LOS ESTADOS FINANCIEROS Y SUS NOTAS, SON RAZONABLEMENTE CORRECTOS Y SON RESPONSABILIDAD DEL EMISOR"



30 GOBIERNO DEL ESTADO DE VERACRUZ DE IGNACIO DE LA LLAVE

INSTITUTO DE ESPACIOS EDUCATIVOS DEL ESTADO DE VERACRUZ
ESTADO ANALITICO DEL ACTIVO DEL 01 ENERO AL 30 DE JUNIO DE 2018

CUENTA DESCRIPCION SALDO INICIAL AL 01-ENE MO VIMIENTOS DEBE HABER SALDO FINAL AL 30/JUN FLUJO DEL PERIODO

<p>ELABORÓ JEFE DE DEPARTAMENTO DE RECURSOS FINANCIEROS  C.P. FRANCISCO JAVIER PÉREZ CONTRERAS</p>	<p>VERIFICÓ SUBDIRECTOR ADMINISTRATIVO  LIC. ISIDRO RIVERA TOPETE</p>	<p>AUTORIZÓ DIRECTOR GENERAL  ING. IGNACIO A. BARRADAS SOTO</p>
--	--	--