

VERACRUZ  
GOBIERNO  
DEL ESTADO



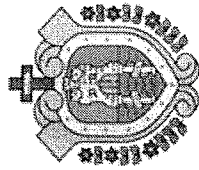
**SEFIPLAN**  
Secretaría de Finanzas  
y Planeación

VERA  
CRUZ

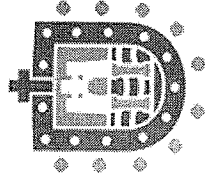
ME LLENA DE ORGULLO

**GOBIERNO DEL ESTADO DE VERACRUZ DE IGNACIO DE LA LLAVE  
INSTITUTO DE ESPACIOS EDUCATIVOS DEL ESTADO DE VERACRUZ  
PRIMER TRIMESTRE 2019**

# **LEY GENERAL DE CONTABILIDAD GUBERNAMENTAL**



**VERACRUZ**  
GOBIERNO  
DEL ESTADO



**SEFIPLAN**  
Secretaría de Finanzas  
y Planeación



ME LLENA DE ORGULLO

**GOBIERNO DEL ESTADO DE VERACRUZ DE IGNACIO DE LA LLAVE**

**INSTITUTO DE ESPACIOS EDUCATIVOS DEL ESTADO DE VERACRUZ**

**PRIMER TRIMESTRE 2019**


**APARTADO I**


# **ESTADOS E INFORMES FINANCIEROS CONTABLES**

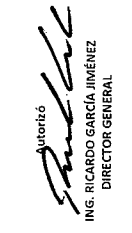
6.1.1 INSTITUTO DE ESPACIOS EDUCATIVOS - EL ESTADO DE VERACRUZ  
Estado de Actividades  
Del 1 de Enero al 31 de Marzo de 2019

	2019	2018
<b>INGRESOS Y OTROS BENEFICIOS</b>		
Ingresos de la Gestión	421,575	990,714
Impuestos	0	0
Cuotas y Aportaciones de Seguridad Social	0	0
Contribuciones de Mejoras	0	0
Derechos	0	0
Productos	0	0
Aprovechamientos	0	0
Ingresos por Venta de Bienes y Prestación de Servicios	421,575	990,714
Participaciones, Aportaciones, Convenios, Incentivos Derivados de la Colaboración Fiscal, Fondos Distintos de Aportaciones, Transferencias, Asignaciones, Subsidios y Subvenciones, Pensiones y Jubilaciones	116,799,762	75,431,576
Participaciones, Aportaciones, Convenios, Incentivos Derivados de la Colaboración Fiscal, Fondos Distintos de Aportaciones	0	0
Transferencias, Asignaciones, Subsidios y Subvenciones, y Pensiones y Jubilaciones	116,799,762	75,431,576
Otros Ingresos y Beneficios	41,022,711	20,115,903
Ingresos Financieros	80,089	249,001
Incremento por Variación de Inventarios	0	0
Disminución del Exceso de Estimaciones por Pérdida o Deterioro u Obsolescencia	0	0
Disminución del Exceso de Provisiones	0	0
Otros Ingresos y Beneficios Varios	40,942,622	19,866,902
<b>Total de Ingresos y Otros Beneficios</b>	<b>158,244,048</b>	<b>96,538,193</b>
<b>GASTOS Y OTRAS PÉRDIDAS</b>		
Gastos de Funcionamiento	16,358,552	19,852,063
Servicios Personales	11,568,618	11,451,190
Materiales y Suministros	236,521	481,412
Servicios Generales	4,553,413	8,019,461
Transferencia, Asignaciones, Subsidios y Otras Ayudas	0	0
Transferencias Internas y Asignaciones al Sector Público	0	0
Transferencias al Resto del Sector Público	0	0
Subsidios y Subvenciones	0	0
Ayudas Sociales	0	0
Pensiones y Jubilaciones	0	0
Transferencias a Fideicomisos, Mandatos y Contratos Análogos	0	0
Transferencias a la Seguridad Social	0	0
Donativos	0	0
Transferencias al Exterior	0	0
Participaciones y Aportaciones	0	0
Participaciones	0	0
Aportaciones	0	0
Convenios	0	0
Intereses, Comisiones y Otros Gastos de la Deuda Pública	0	0
Intereses de la Deuda Pública	0	0
Comisiones de la Deuda Pública	0	0
Gastos de la Deuda Pública	0	0
Costo por Coberturas	0	0
Apoyos Financieros	0	0
Otros Gastos y Pérdidas Extraordinarias	0	0
Estimaciones, Depreciaciones, Deterioros, Obsolescencia y Amortizaciones	0	0
Provisiones	0	0
Disminución de Inventarios	0	0
Aumento por Insuficiencia de Estimaciones por Pérdida o Deterioro u Obsolescencia	0	0
Aumento por Insuficiencia de Provisiones	0	0
Otros Gastos	0	0
Inversión Pública	0	0
Inversión Pública no Capitalizable	0	0
<b>Total de Gastos y Otras Pérdidas</b>	<b>16,358,552</b>	<b>19,952,063</b>
<b>Resultados del Ejercicio (Ahorro/Desahorro)</b>	<b>141,885,496</b>	<b>76,586,130</b>

Bajo protesta de decir verdad declaramos que los Estados Financieros y sus Notas son razonablemente correctos y responsabilidad del emisor.

Elaboró  
  
L.C. GUADALUPE MARTÍNEZ BOUTZAS  
JEFA DEL DEPARTAMENTO DE ESTADOS FINANCIEROS

Verificó  
  
LUIS MARTINEZ BOUTZAS  
SUBDIRECTOR ADMINISTRATIVO

Verificó  
  
ING. RICARDO GARCÍA JIMÉNEZ  
DIRECTOR GENERAL

## 6.1.2

**INSTITUTO DE ESPACIOS EDUCATIVOS DEL ESTADO DE VERACRUZ**  
Estado de Situación Financiera  
Al 31 de Marzo de 2019


	2019	2018	PASIVO		2019	2018
<b>ACTIVO</b>						
<b>Activo Circulante</b>						
Efectivo y Equivalentes	374,482,590	42,374,345	<b>Pasivo Circulante</b>			
Derechos a Recibir Efectivo o Equivalentes	12,217,307	14,468,303	Cuentas por Pagar a Corto Plazo	5,668,002	5,140,659	
Derechos a Recibir Bienes o Servicios	668,090,051	501,655,615	Documentos por Pagar a Corto Plazo	0	0	
Inventarios	0	0	Porción a Corto Plazo de la Deuda Pública a Largo Plazo	0	0	
Almacenes	403,714	370,864	Títulos y Valores a Corto Plazo	0	0	
Estimación por Pérdida o Deterioro de Activos Circulantes	0	0	Pasivos Diferidos a Corto Plazo	0	0	
Otros Activos Circulantes	390,079,861	430,465,963	Fondos y Bienes de Terceros en Garantía y/o Administración a Corto Plazo	724,522,985	455,490,102	
<b>Total de Activos Circulantes</b>	<b>1,445,273,524</b>	<b>989,335,089</b>	Provisiones a Corto Plazo	0	0	
			Otros Pasivos a Corto Plazo	5,711	41,941	
<b>Activo No Circulante</b>			<b>Total de Pasivos Circulantes</b>	<b>730,196,698</b>	<b>460,672,702</b>	
Inversiones Financieras a Largo Plazo	0	0	<b>Pasivo No Circulante</b>			
Derechos a Recibir Efectivo o Equivalentes a Largo Plazo	0	0	Cuentas por Pagar a Largo Plazo	420,985	420,985	
Bienes Inmuebles, Infraestructura y Construcciones en Proceso	1,449,126,176	2,062,329,542	Documentos por Pagar a Largo Plazo	0	0	
Bienes Muebles	236,685,253	6,612,731	Deuda Pública a Largo Plazo	0	0	
Activos Intangibles	89,579	96,974	Pasivos Diferidos a Largo Plazo	0	0	
Depreciación, Deterioro y Amortización Acumulada de Bienes	-1,172,890	0	Fondos y Bienes de Terceros en Garantía y/o en Administración a Largo Plazo	0	0	
Activos Diferidos	2,043	2,043	Provisiones a Largo Plazo	0	0	
Estimación por Pérdida o Deterioro de Activos no Circulantes	0	0	<b>Total de Pasivos No Circulantes</b>	<b>420,985</b>	<b>420,985</b>	
Otros Activos no Circulantes	0	-594,035	<b>Total del Pasivo</b>	<b>730,617,683</b>	<b>461,093,687</b>	
<b>Total de Activos No Circulantes</b>	<b>1,694,730,161</b>	<b>2,068,447,256</b>	<b>HACIENDA PÚBLICA/ PATRIMONIO</b>			
<b>Total del Activo</b>	<b>3,130,003,685</b>	<b>3,057,782,345</b>	<b>Hacienda Pública/Patrimonio Contribuido</b>			
			Aportaciones	27,710	27,710	
			Donaciones de Capital	0	0	
			Actualización de la Hacienda Pública / Patrimonio	27,710	27,710	
			<b>Hacienda Pública/Patrimonio Generado</b>			
			Resultados del Ejercicio (Ahorro / Desahorro)	2,399,358,292	2,596,660,948	
			Resultados de Ejercicios Anteriores	141,885,496	76,586,130	
			Revalúos	2,097,482,987	2,358,583,441	
			Reservas	58,298,681	58,298,681	
			Rectificaciones de Resultados de Ejercicios Anteriores	0	0	
			<b>Exceso o Insuficiencia en la Actualización de la Hacienda Pública/Patrimonio</b>	<b>101,691,128</b>	<b>103,192,696</b>	
			Resultado por Posición Monetaria	0	0	
			Resultado por Tenencia de Activos no Monetarios	0	0	
			<b>Total Hacienda Pública/ Patrimonio</b>	<b>2,399,386,002</b>	<b>2,596,688,658</b>	
			<b>Total del Pasivo y Hacienda Pública / Patrimonio</b>	<b>3,130,003,685</b>	<b>3,057,782,345</b>	

Bajo protesta de decir verdad declaramos que los Estados Financieros y sus Notas son razonablemente correctos y responsabilidad del emisor.


Elaboró

  
L.C. GUADALUPE IVETT XILOT DAZE  
JEFA DEL DEPARTAMENTO DE RECURSOS FINANCIEROS

Verificó

  
LIC. HUGO LUIS MARTÍNEZ BOUZAS  
SUBDIRECTOR ADMINISTRATIVO

Autorizó


  
ING. RICARDO GARCÍA JIMÉNEZ  
DIRECTOR GENERAL

**INSTITUTO DE ESPACIOS EDUCATIVOS DEL ESTADO DE VERACRUZ**  
**Estado de Cambios en la Situación Financiera**  
**Del 1 de Enero al 31 de Marzo de 2019**

	Origen	Aplicación
<b>ACTIVO</b>		
<b>Activo Circulante</b>	<b>87,670,828</b>	<b>209,938,308</b>
Efectivo y Equivalentes	87,670,828	89,819,331
Derechos a Recibir Efectivo o Equivalentes	0	89,819,331
Derechos a Recibir Bienes o Servicios	130,565	0
Inventarios	30,765,648	0
Almacenes	0	0
Estimación por Pérdida o Deterioro de Activos Circulantes	5,811	0
Otros Activos Circulantes	56,768,805	0
<b>Activo No Circulante</b>	<b>0</b>	<b>120,118,977</b>
Inversiones Financieras a Largo Plazo	0	0
Derechos a Recibir Efectivo o Equivalentes a Largo Plazo	0	0
Bienes Inmuebles, Infraestructura y Construcciones en Proceso	0	116,678,421
Bienes Muebles	0	3,440,555
Activos Intangibles	0	0
Depreciación, Deterioro y Amortización Acumulada de Bienes	0	0
Activos Diferidos	0	0
Estimación por Pérdida o Deterioro de Activos no Circulantes	0	0
Otros Activos no Circulantes	0	0
<b>PASIVO</b>		
<b>Pasivo Circulante</b>	<b>38,883,377</b>	<b>1,937,278</b>
Cuentas por Pagar a Corto Plazo	38,883,377	1,937,278
Documentos por Pagar a Corto Plazo	0	1,878,178
Porción a Corto Plazo de la Deuda Pública a Largo Plazo	0	0
Títulos y Valores a Corto Plazo	0	0
Pasivos Diferidos a Corto Plazo	0	0
Fondos y Bienes de Terceros en Garantía y/o Administración a Corto Plazo	38,883,377	0
Provisiones a Corto Plazo	0	0
Otros Pasivos a Corto Plazo	0	59,100
<b>Pasivo No Circulante</b>	<b>0</b>	<b>0</b>
Cuentas por Pagar a Largo Plazo	0	0
Documentos por Pagar a Largo Plazo	0	0
Deuda Pública a Largo Plazo	0	0
Pasivos Diferidos a Largo Plazo	0	0
Fondos y Bienes de Terceros en Garantía y/o en Administración a Largo Plazo	0	0
Provisiones a Largo Plazo	0	0
<b>HACIENDA PÚBLICA/ PATRIMONIO</b>		
<b>Hacienda Pública/ patrimonio Contribuido</b>	<b>1,135,603,306</b>	<b>1,050,281,926</b>
Aportaciones	0	0
Donaciones de Capital	0	0
Actualización de la Hacienda Pública / Patrimonio	0	0
<b>Hacienda Pública/ patrimonio Generado</b>	<b>1,135,603,306</b>	<b>1,050,281,926</b>
Resultados del Ejercicio (Ahorro / Desahorro)	0	1,050,281,926
Resultados de Ejercicios Anteriores	1,135,603,306	0
Revalúos	0	0
Reservas	0	0
Rectificaciones de Resultados de Ejercicios Anteriores	0	0
<b>Exceso o Insuficiencia en la Actualización de la Hacienda Pública/ patrimonio</b>	<b>0</b>	<b>0</b>
Resultado por Posición Monetaria	0	0
Resultado por Tenencia de Activos no Monetarios	0	0


Bajo protesta de decir verdad declaramos que los Estados Financieros y sus Notas son razonablemente correctos y responsabilidad del emisor.

Elaboró

  
 LIC. HUGO LUIS MARTÍNEZ BOUZAS  
 SUBDIRECTOR ADMINISTRATIVO

Autorizó

  
 ING. RICARDO GARCÍA JIMÉNEZ  
 DIRECTOR GENERAL

  
 L.C. GUADALUPE IVELTO PALLE  
 JEFA DEL DEPARTAMENTO DE  
 RECURSOS FINANCIEROS

**INSTITUTO DE ESPACIOS EDUCATIVOS DEL ESTADO DE VERACRUZ**

**Estado Analítico del Activo**

**Del 1 de Enero al 31 de Marzo de 2019**

6.1.4

Concepto	Saldo Inicial 1	Cargos del Periodo 2	Abonos del Periodo 3	Saldo Final 4 = (1+2-3)	Variación del Periodo (4-1)
<b>ACTIVO</b>	<b>3,007,736,205</b>	<b>1,088,876,262</b>	<b>966,608,782</b>	<b>3,130,003,685</b>	<b>122,267,480</b>
<b>Activo Circulante</b>	<b>1,443,125,021</b>	<b>748,062,567</b>	<b>745,914,064</b>	<b>1,445,273,524</b>	<b>2,148,503</b>
Efectivo y Equivalentes	284,663,259	182,532,798	92,713,467	374,482,590	89,819,331
Derechos a Recibir Efectivo o Equivalentes	12,347,872	159,098,703	159,229,267	12,217,307	-130,564
Derechos a Recibir Bienes o Servicios	698,855,699	405,964,054	436,729,702	668,090,051	-30,765,648
Inventarios	0	0	0	0	0
Almacenes	409,525	467,011	472,822	403,714	-5,811
Estimación por Pérdida o Deterioro de Activos Circulantes	0	0	0	0	0
Otros Activos Circulantes	446,848,666	0	56,768,805	390,079,861	-56,768,805
<b>Activo No Circulante</b>	<b>1,564,611,184</b>	<b>340,813,695</b>	<b>220,694,718</b>	<b>1,684,730,161</b>	<b>120,118,977</b>
Inversiones Financieras a Largo Plazo	0	0	0	0	0
Derechos a Recibir Efectivo o Equivalentes a Largo Plazo	0	0	0	0	0
Bienes Inmuebles, Infraestructura y Construcciones en Proceso	1,332,447,755	337,373,139	220,694,718	1,449,126,176	116,678,421
Bienes Muebles	233,244,698	3,440,555	0	236,685,253	3,440,555
Activos Intangibles	89,579	0	0	89,579	0
Depreciación, Deterioro y Amortización Acumulada de Bienes	-1,172,890	0	0	-1,172,890	0
Activos Diferidos	2,043	0	0	2,043	0
Estimación por Pérdida o Deterioro de Activos no Circulantes	0	0	0	0	0
Otros Activos no Circulantes	0	0	0	0	0


Bajo protesta de decir verdad declaramos que los Estados Financieros y sus Notas son razonablemente correctos y responsabilidad del emisor.

Elaboró

Verificó

Autorizó

  
L.C. GUADALUPE IVET XHÓT PALE  
JEFA DEL DEPARTAMENTO DE RECURSOS

  
LIC. HUGO LUIS MARTÍNEZ BOUZAS  
SUBDIRECTOR ADMINISTRATIVO

  
ING. RICARDO GARCÍA JIMÉNEZ  
DIRECTOR GENERAL

**INSTITUTO DE ESPACIOS EDUCATIVOS DEL ESTADO DE VERACRUZ**  
 Estado Analítico de la Deuda y Otros Pasivos  
 Del 1 de Enero al 31 de Marzo de 2019


6.1.5


Denominación de las Deudas	Moneda de Contratación	Institución o País Acreedor	Saldo Inicial del Periodo	Saldo Final del Periodo
<b>DEUDA PÚBLICA</b>				
<b>Deuda Interna</b>				
<b>Corto Plazo</b>				
Instituciones de Crédito			0	0
Títulos y Valores			0	0
Arrendamientos Financieros			0	0
<b>Deuda Externa</b>				
Organismos Financieros Internacionales			0	0
Deuda Bilateral			0	0
Títulos y Valores			0	0
Arrendamientos Financieros			0	0
<b>Subtotal a Corto Plazo</b>			<b>0</b>	<b>0</b>
<b>Deuda Interna</b>				
<b>Largo Plazo</b>				
Instituciones de Crédito			0	0
Títulos y Valores			0	0
Arrendamientos Financieros			0	0
<b>Deuda Externa</b>				
Organismos Financieros Internacionales			0	0
Deuda Bilateral			0	0
Títulos y Valores			0	0
Arrendamientos Financieros			0	0
<b>Subtotal a Largo Plazo</b>			<b>0</b>	<b>0</b>
<b>Otros Pasivos</b>			<b>693,671,583</b>	<b>730,617,683</b>
<b>Total de Deuda y Otros Pasivos</b>			<b>693,671,583</b>	<b>730,617,683</b>

Bajo protesta de decir verdad declaramos que los Estados Financieros y sus Notas son razonablemente correctos y responsabilidad del emisor

Elaboró

Verificó

  
 L.S. GUADALUPE IVETT SHEOT PALE  
 JEFA DEL DEPARTAMENTO DE RECURSOS  
 FINANCIEROS

Autorizó  
  
 ING. RICARDO GARCÍA JIMÉNEZ  
 DIRECTOR GENERAL


6.1.6

**INSTITUTO DE ESPACIOS EDUCATIVOS DEL ESTADO DE VERACRUZ**  
**Estado de Variación en la Hacienda Pública**  
**Del 1 de Enero al 31 de Marzo de 2019**

Concepto	Hacienda Pública/ Patrimonio Contribuido	Hacienda Pública/ Patrimonio Generado de Ejercicios Anteriores	Hacienda Pública/ Patrimonio Generado del Ejercicio	Exceso o Insuficiencia en la Actualización de la Hacienda Pública / Patrimonio	TOTAL
<b>Hacienda Pública / Patrimonio Contribuido Neto de 2018</b>					
Aportaciones	27,710				27,710
Donaciones de Capital	0				0
Actualización de la Hacienda Pública/ Patrimonio	27,710				27,710
	0				0
<b>Hacienda Pública/ Patrimonio Generado Neto de 2018</b>					
Resultados del Ejercicio (Ahorro/Desahorro)		1,121,869,490	1,192,167,423		2,314,036,912
Resultados de Ejercicios Anteriores		961,879,681	1,192,167,423		1,192,167,423
Revalúos		58,298,681			961,879,681
Reservas		0			58,298,681
Rectificaciones de Resultados de Ejercicios Anteriores		101,691,128			0
					101,691,128
<b>Exceso o Insuficiencia en la Actualización de la Hacienda Pública / Patrimonio Neto de 2018</b>					
Resultado por Posición Monetaria				0	0
Resultado por Tenencia de Activos no Monetarios				0	0
				0	0
<b>Hacienda Pública/ Patrimonio Neto Final del Ejercicio 2018</b>					
Cambios en la Hacienda Pública/ Patrimonio Neto de 2019	27,710	1,121,869,490	1,192,167,423	0	2,314,064,622
Aportaciones	0				0
Donaciones de Capital	0				0
Actualización de la Hacienda Pública/ Patrimonio	0				0
	0				0
<b>Variaciones de la Hacienda Pública/ Patrimonio Neto de 2019</b>					
Resultados del Ejercicio (Ahorro/Desahorro)		1,135,603,306	-1,050,281,926		85,321,380
Resultados de Ejercicios Anteriores		1,135,603,306	-1,192,167,423		141,885,496
Revalúos					-56,564,116
Reservas					0
Rectificaciones de Resultados de Ejercicios Anteriores					0
					0
<b>Exceso o Insuficiencia en la Actualización de la Hacienda Pública / Patrimonio Neto de 2019</b>					
Resultado por Posición Monetaria				0	0
Resultado por Tenencia de Activos no Monetarios				0	0
				0	0
<b>Saldo Neto en la Hacienda Pública / Patrimonio 2019</b>	27,710	2,257,472,796	141,885,496	0	2,399,386,002


Bajo protesta de decir verdad declaramos que los Estados Financieros y sus Notas son razonablemente correctos y responsabilidad del emisor

Elaboró


  
**L.C. GUADALUPE IVETT XICOTÉ-PALE**

**JEFA DEL DEPARTAMENTO DE RECURSOS FINANCIEROS**

Verificó

  
**M.C. HUGO LUIS MARTÍNEZ BOUZAS**  
**SUBDIRECTOR ADMINISTRATIVO**

Autorizó

  
**ING. RICARDO GARCÍA JIMÉNEZ**  
**DIRECTOR GENERAL**



6.1.7 INSTITUTO DE ESPACIOS EDUCATIVOS DEL ESTADO DE VERACRUZ  
Estado de Flujos de Efectivo  
Del 1 de Enero al 31 de Marzo de 2019

Concepto	2019	2018
<b>Flujos de Efectivo de las Actividades de Operación</b>		
Origen	158,244,048	96,538,193
Impuestos	0	0
Cuotas y Aportaciones de Seguridad Social	0	0
Contribuciones de mejoras	0	0
Derechos	0	0
Productos	0	0
Aprovechamientos	0	0
Ingresos por Venta de Bienes y Prestación de Servicios	421,575	980,714
Participaciones y Aportaciones, Convenios, Incentivos Derivados de la Colaboración Fiscal y Fondos Distintos de Aportaciones	0	0
Transferencias, Asignaciones y Subsidios y Subvenciones, y Pensiones y Jubilaciones	116,799,762	75,431,576
Otros Orígenes de Operación		
Aplicación	41,022,711	20,115,903
Servicios Personales	16,358,552	19,952,063
Materiales y Suministros	11,568,618	11,451,190
Servicios Generales	236,521	481,411
Transferencias Internas y Asignaciones al Sector Público	4,553,413	8,019,461
Transferencias al resto del Sector Público	0	0
Subsidios y Subvenciones	0	0
Ayudas Sociales	0	0
Pensiones y Jubilaciones	0	0
Transferencias a Fideicomisos, Mandatos y Contratos Análogos	0	0
Transferencias a la Seguridad Social	0	0
Donativos	0	0
Transferencias al Exterior	0	0
Participaciones	0	0
Aportaciones	0	0
Convenios	0	0
Otras Aplicaciones de Operación	0	0
<b>Flujos Netos de Efectivo por Actividades de Operación</b>	<b>141,885,496</b>	<b>76,586,130</b>
<b>Flujos de Efectivo de las Actividades de Inversión</b>		
Origen	5,811	0
Bienes Inmuebles, Infraestructura y Construcciones en Proceso	0	0
Bienes Muebles	0	0
Otros Orígenes de Inversión	5,811	0
Aplicación	176,683,093	101,437,234
Bienes Inmuebles, Infraestructura y Construcciones en Proceso	116,678,421	30,171,783
Bienes Muebles	3,440,555	669,394
Otras Aplicaciones de Inversión	56,564,116	70,596,057
<b>Flujos Netos de Efectivo por Actividades de Inversión</b>	<b>-176,677,282</b>	<b>-101,437,235</b>
<b>Flujo de Efectivo de las Actividades de Financiamiento</b>		
Origen	124,611,117	478,684,100
Endeudamiento Neto	0	0
Interno	0	0
Externo	0	0
Otros Orígenes de Financiamiento	124,611,117	478,684,100
Aplicación	0	2,214,589
Servicios de la Deuda	0	2,214,589
Interno	0	0
Externo	0	2,214,589
Otras Aplicaciones de Financiamiento	0	0
<b>Flujos netos de Efectivo por Actividades de Financiamiento</b>	<b>124,611,117</b>	<b>476,469,511</b>
<b>Incremento/Disminución Neta en el Efectivo y Equivalentes al Efectivo</b>	<b>89,819,331</b>	<b>21,152,444</b>
<b>Efectivo y Equivalentes al Efectivo al Inicio del Ejercicio</b>	<b>284,663,259</b>	<b>21,221,901</b>
<b>Efectivo y Equivalentes al Efectivo al Final del Ejercicio</b>	<b>374,482,590</b>	<b>42,374,345</b>

Bajo protesta de decir verdad declaramos que los Estados Financieros y sus Notas son razonablemente correctos y responsabilidad del emisor.

Elaboró

Verificó

L.C. GUADALUPE VILLARREAL  
JEFA DEL DEPARTAMENTO DE  
RECURSOS FINANCIEROS

HUGO JOSÉ MARTÍNEZ BOUZAS  
SUBDIRECTOR ADMINISTRATIVO

RICARDO GARCÍA JIMÉNEZ  
DIRECTOR GENERAL

Autorizó

## 6.1.8


**INSTITUTO DE ESPACIOS EDUCATIVOS DEL ESTADO DE VERACRUZ**  
**Informe sobre Pasivos Contingentes**  
**Al 31 de Marzo de 2019**

MAURICIO MONTERO BASILIO	1,296,600	LABORAL
ADELITA VIANEY HERNÁNDEZ H.	1,574,632.98	LABORAL
JULIO CÉSAR NIETO CAMPOMANES	518,300	LABORAL
ALEXANDRO GONZÁLEZ GUTIÉRREZ	735,000	LABORAL
PEDRO BAUTISTA GONZÁLEZ Y OTROS	680,001.00	LABORAL
ELEAZAR BELTRAN BELTRAN Y OTROS	772,800.00	LABORAL
JOSÉ ENRIQUE CEBALLOS ROSAS	489,000.00	LABORAL
ANJEIV MARQUEZ PORTILLA	200,476.62	LABORAL
ALFONSO ALVARADO ESCOBAR APODERADO DE PROCURA E INTEGRACIÓN TAMAULIPECA	4,068,192.73	CIVILES
PROCURA E INTEGRACIÓN TAMAULIPECA	123,117.47	CIVILES
COMPETENCE EDUCATIONAL EQUIPAMENT SA DE CV	2,446,134.64	CIVILES
WILLIAMS SCOTSMAN SA DE CV	593,514.00	MERCANTIL
CONSTRUCCIONES MORALILLO SA DE CV	1,210,642.06	CIVILES
ASIATEC, S.A. DE C.V.	6,584,101.06	ADMINISTRATIVO
C.M.E. INTERNATIONAL S.A. DE C.V.	7,357,753.00	MERCANTIL
DESARROLLADORA MÉXICO FUERTE S.A. DE C.V.	516,254.00	MERCANTIL
CREDILAND, S.A. DE C.V.	72,232,000.00	MERCANTIL
MARIA ELENA RUIZ GONZÁLEZ	5,058,040.00	MERCANTIL
TELYCO TECNOLOGÍA LOCAL Y CORPORATIVA, S.A. DE C.V.	1,404,737.00	CIVILES
CERCAS Y CONSTRUCCIONES OSORIO, S.A. DE CV..	1,655,902.00	ADMINISTRATIVO
BASILIO RODRIGUEZ Y ASOCIADOS SA DE CV	1,134,614.00	CIVILES
BASILIO RODRIGUEZ Y ASOCIADOS SA DE CV	99,227.80	CIVILES
INMOBILIARIA Y CONSTRUCCIONES ESRO SA DE CV	9,960,653.37	CIVILES
ORGANIZACIÓN TÉCNICA DEL CONOCIMIENTO SA DE CV	779,752.00	CIVILES
REPRESENTACIONES Y DISTRIBUCIONES FAL SA DE CV	1,490,600.00	CIVILES
CONSTRUCTORA CASTRO RANGEL SA DE CV	96,457.88	CIVILES
MANNUS TÉCNICA Y CONSTRUCCIÓN, SA DE CV	5,587,519.00	CIVILES
JOAQUIN LOPEZ DE LA FUENTE	1,945,783.42	CIVILES
ZUCRA CONSTRUCTORA E INMOBILIARIA SA DE CV	1,152,199.91	CIVILES
ZUCRA CONSTRUCTORA E INMOBILIARIA SA DE CV	1,601,913.00	CIVILES
ZUCRA CONSTRUCTORA E INMOBILIARIA SA DE CV	308,607.00	CIVILES
ANTON PAAR MÉXICO SA DE CV	970,168.28	CIVILES
DE LORENZO OF AMERICA CORP., SA DE CV	12,524,457.01	CIVILES


TRASACTION LANGUAGE COMPANY, SA DE CV		
POLIMETABLES DE MUJEBLES SA DE CV		
COMERCIALIZACIÓN Y CONSTRUCCIONES HECHVER, SA DE CV		
CIVILFRA SA DE CV		
RENATO ÁVALOS CONTRERAS		
EVELYN CRUZ VELAZQUEZ		
CONSTRUCCIONES XALLITIC SA DE CV		
RENATO ÁVALOS CONTRERAS		
MARÍA LOURDES ROA ROMERO		
CDU CONSTRUCCIONES PARA EL DESARROLLO SA DE CV		
AMANCIO VICENCIO SOBREVILLA		
MIGUEL MÉNDEZ ANDRADE		
CONSTRUCTORA MOSM Y ASOCIADOS SA DE CV		
VERTICE, ARQUITECTURA Y CONSTRUCCIÓN, SA DE CV		
ECOVER SA DE CV		
LEONARDO TLAXCALA SANCHEZ		
RICARDO MERCADO CAMBAMBIA		
ALEF SOLUCIONES INTEGRALES SC DE P DE RL DE CV		
MULTILOGISTICA DE COMERCIALIZACIÓN SA DE CV		
FERNANDO RIVERA GALINDO		
COMERCIALIZADORA BRISBING SA DE CV		
CONSTRUCTORA SICAR SA DE CV		
HÉCTOR MUÑOZ GÓMEZ		
PORFIRIO ASPIAZU FABIAN		
SERVICIOS INDUSTRIALES COTA SA DE CV		
SISTEMAS DE CONSTRUCCIÓN Y OBRAS DEL GOLFO		
RAÚL QUINTANA GUZMÁN		
<b>TOTAL</b>	<b>231,039,546.15</b>	

9,177,083.74 CIVILES  
47,999,763.00 CIVILES  
294,000.00 CIVILES  
420,000.00 CIVILES  
340,000.00 CIVILES  
420,000.00 CIVILES  
498,500.00 CIVILES  
343,000.00 CIVILES  
119,409.36 CIVILES  
340,856.00 CIVILES  
294,000.00 CIVILES  
424,741.45 CIVILES  
269,932.00 CIVILES  
1,022,330.00 CIVILES  
84,680.39 CIVILES  
77,900.00 CIVILES  
1,575,255.69 CIVILES  
3,273,483.21 CIVILES  
750,539.72 CIVILES  
1,655,327.99 CIVILES  
562,127.97 CIVILES  
11,527,687.00 CIVILES  
775,818.40 CIVILES  
42,900.00 CIVILES  
877,274.00 CIVILES  
541,215.00 CIVILES  
162,570.00 CIVILES

Elaboró

  
L.C. GUADALUPE IVETT XIÇOTÉPELE  
JEFA DEL DEPARTAMENTO DE  
RECURSOS FINANCIEROS

Verificó


  
LIC. HUGO LUIS MARTÍNEZ BOUZAS  
SUBDIRECTOR ADMINISTRATIVO


Autorizó


  
ING. RICARDO GARCÍA JIMÉNEZ  
DIRECTOR GENERAL

	2019	2018
Efectivo en Bancos - Tesorería	0	0
Efectivo en Bancos - Dependencias	36,780,131.88	41,355,056.00
Inversiones temporales (hasta 3 meses)	3,185,134.82	4,443,063.00
Fondos con afectación específica	-	0
Depósitos de fondos de terceros y otros	334,517,323.68	238,865,141.00
<b>Total de Efectivo y Equivalentes</b>	<b>374,482,590.38</b>	<b>284,663,259.00</b>

	2019	2018
<b>Ahorro/Desahorro antes de rubros Extraordinarios</b>	<b>0</b>	<b>0</b>
<i>Movimientos de partidas (o rubros) que no afectan al efectivo.</i>		
Depreciación	0	0
Amortización	0	0
Incrementos en las provisiones	0	0
Incremento en inversiones producido por revaluación	0	0
Ganancia/pérdida en venta de propiedad, planta y equipo	0	0
Incremento en cuentas por cobrar	0	0
Partidas extraordinarias	0	0

Elaboró  
  
**L.C. GUADALUPE VETTILLOT PALE**  
 JEFA DEL DEPARTAMENTO DE  
 RECURSOS FINANCIEROS

Verificó  
  
**LIC. HUGO LUIS MARTÍNEZ BOUZAS**  
 SUBDIRECTOR ADMINISTRATIVO


Autorizó  
  
**ING. RICARDO GARCÍA JIMÉNEZ**  
 DIRECTOR GENERAL


**INSTITUTO DE ESPACIOS EDUCATIVOS DEL ESTADO DE VERACRUZ**  
**Conciliación entre los Ingresos Presupuestarios y Contables**  
**Correspondiente del 1 de Enero al 31 de Marzo de 2019**  
**(Cifras en pesos)**

<b>1. Total de Ingresos Presupuestarios</b>	<b>158,244,048</b>
<b>2. Más Ingresos Contables No Presupuestarios</b>	<b>0</b>
2.1 Ingresos Financieros	
2.2 Incremento por Variación de Inventarios	
2.3 Disminución del Exceso de Estimaciones por Pérdida o Deterioro u Obsolescencia	
2.4 Disminución del Exceso de Provisiones	
2.5 Otros Ingresos y Beneficios Varios	
2.6 Otros Ingresos Contables No Presupuestarios	
<b>3. Menos Ingresos Presupuestarios No Contables</b>	<b>0</b>
3.1 Aprovechamientos Patrimoniales	
3.2 Ingresos Derivados de Financiamientos	
3.3 Otros Ingresos Presupuestales No Contables	
<b>4. Total de Ingresos Contables</b>	<b>158,244,048</b>

Elaboró

Verificó

  
**L.C. GUADALUPE WITT XHOTT'PALE**  
**JEFA-DEL DEPARTAMENTO DE**  
**RECURSOS FINANCIEROS**


  
**LIC. HUGO LUIS MARTÍNEZ BOUZAS**  
**SUBDIRECTOR ADMINISTRATIVO**

Autorizó

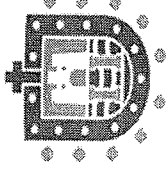
  
**ING. RICARDO GARCÍA JIMÉNEZ**  
**DIRECTOR GENERAL**

**INSTITUTO DE ESPACIOS EDUCATIVOS DEL ESTADO DE VERACRUZ**  
**Conciliación entre los Egresos Presupuestarios y los Gastos Contables**  
**Correspondiente del 1 de Enero al 31 de Marzo de 2019**  
**(Cifras en pesos)**

<b>1. Total de Egresos Presupuestarios</b>		<b>107,784,806</b>
<b>2. Menos Egresos Presupuestarios No Contables</b>		<b>91,426,254</b>
2.1 Materias Primas y Materiales de Producción y Comercialización		0
2.2 Materiales y Suministros	132,758	
2.3 Mobiliario y Equipo de Administración	8,000	
2.4 Mobiliario y Equipo Educativo y Recreativo		
2.5 Equipo e Instrumental Médico y de Laboratorio	3,420,665	
2.6 Vehículos y Equipo de Transporte		
2.7 Equipo de Defensa y Seguridad		
2.8 Maquinaria, Otros equipos y Herramientas	11,890	
2.9 Activos Biológicos	0	
2.10 Bienes Inmuebles	0	
2.11 Activos Intangibles	0	
2.12 Obra Pública en Bienes de Dominio Público		
2.13 Obra Pública en Bienes Propios	87,852,658	
2.14 Acciones y Participaciones de Capital	0	
2.15 Compra de Títulos y Valores	0	
2.16 Concesión de Préstamos	0	
2.17 Inversiones en Fideicomisos, Mandatos y Otros Análogos	0	
2.18 Provisiones para Contingencias y Otras Erogaciones Especiales	0	
2.19 Amortización de la Deuda Pública	0	
2.20 Adeudos de Ejercicios Fiscales Anteriores (ADEFAS)	0	
2.21 Otros Egresos Presupuestarios No Contables	283	
<b>3. Más Gastos Contables No Presupuestarios</b>		<b>0</b>
3.1 Estimaciones, Depreciaciones, Deterioros, Obsolescencia y Amortizaciones	0	
3.2 Provisiones	0	
3.3 Disminución de Inventarios	0	
3.4 Aumento por Insuficiencia de Estimaciones por Pérdida o Deterioro u Obsolescencia	0	
3.5 Aumento por Insuficiencia de Provisiones	0	
3.6 Otros Gastos	0	
3.7 Otros Gastos Contables No Presupuestarios	0	
<b>4. Total de Gastos Contables</b>		<b>16,358,552</b>



VERACRUZ  
GOBIERNO  
DEL ESTADO



**SEFIPLAN**  
Secretaría de Finanzas  
y Planeación



ME LLENA DE ORGULLO

**GOBIERNO DEL ESTADO DE VERACRUZ DE IGNACIO DE LA LLAVE**  
**INSTITUTO DE ESPACIOS EDUCATIVOS DEL ESTADO DE VERACRUZ**  
**PRIMER TRIMESTRE 2019**


**APARTADO II**


**INFORMES PRESUPUESTARIOS**


Gobierno del Estado de Veracruz de Ignacio de la Llave  
 PRIMER TRIMESTRE 2019  
 INSTITUTO DE ESPACIOS EDUCATIVOS DEL ESTADO DE VERACRUZ  
 Estado Analítico de Ingresos  
 Del 1 de Enero al 31 de Marzo de 2019

Rubro de Ingresos	Ingreso					Diferencia (6 = 5 - 1)
	Estimado (1)	Ampliaciones y Reducciones (2)	Modificado (3 = 1 + 2)	Devengado (4)	Recaudado (5)	
Impuestos	0	0	0	0	0	0
Cuotas y Aportaciones de Seguridad Social	0	0	0	0	0	0
Contribuciones de Mejoras	0	0	0	0	0	0
Derechos	0	0	0	0	0	0
Productos	0	0	0	0	0	0
Aprovechamientos	0	0	0	0	0	0
Ingresos por Ventas de Bienes, Prestación de Servicios y Otros Ingresos	3,977,234	41,022,711	44,999,945	41,444,286	41,444,286	37,467,052
Participaciones, Aportaciones, Convenios, Incentivos Derivados de la Colaboración Fiscal y Fondos Distintos de Aportaciones	0	0	0	0	0	0
Transferencias, Asignaciones, Subsidios y Subvenciones, Pensiones y Jubilaciones	276,022,766	307,463,254	583,486,020	116,799,762	116,799,762	-159,223,004
Ingresos Derivados de Financiamientos	0	0	0	0	0	0
<b>Total</b>	<b>280,000,000</b>	<b>348,485,965</b>	<b>628,485,965</b>	<b>158,244,048</b>	<b>158,244,048</b>	<b>-121,755,951</b>
			Ingresos excedentes			

Estado Analítico de Ingresos Por Fuente de Financiamiento	Ingreso					Diferencia (6 = 5 - 1)
	Estimado (1)	Ampliaciones y Reducciones (2)	Modificado (3 = 1 + 2)	Devengado (4)	Recaudado (5)	
Ingresos del Poder Ejecutivo Federal o Estatal y de los Municipios	0	0	0	0	0	0
Impuestos	0	0	0	0	0	0
Cuotas y Aportaciones de Seguridad Social	0	0	0	0	0	0
Contribuciones de Mejoras	0	0	0	0	0	0
Derechos	0	0	0	0	0	0
Productos	0	0	0	0	0	0
Aprovechamientos	0	0	0	0	0	0
Participaciones, Aportaciones, Convenios, Incentivos Derivados de la Colaboración Fiscal y Fondos Distintos de Aportaciones	0	0	0	0	0	0
Transferencias, Asignaciones, Subsidios y Subvenciones, Pensiones y Jubilaciones	0	0	0	0	0	0
Ingresos de los Entes Públicos de los Poderes Legislativo y Judicial, de los Órganos Autónomos y del Sector Paraestatal o Paramunicipal, así como de las Empresas Productivas del Estado	280,000,000	348,485,965	628,485,965	158,244,048	158,244,048	-121,755,951
Cuotas y Aportaciones de Seguridad Social	0	0	0	0	0	0
Ingresos por Ventas de Bienes, Prestación de Servicios y Otros Ingresos	3,977,234	41,022,711	44,999,945	41,444,286	41,444,286	37,467,052
Transferencias, Asignaciones, Subsidios y Subvenciones, Pensiones y Jubilaciones	276,022,766	307,463,254	583,486,020	116,799,762	116,799,762	-159,223,004
Ingresos derivados de financiamiento	0	0	0	0	0	0
Ingresos Derivados de Financiamientos	0	0	0	0	0	0
<b>Total</b>	<b>280,000,000</b>	<b>348,485,965</b>	<b>628,485,965</b>	<b>158,244,048</b>	<b>158,244,048</b>	<b>-121,755,951</b>
			Ingresos excedentes			

Elaboró  
  
 L.C. GUADALUPE IVETTE MARTÍNEZ BOUZAS  
 JEFA DEL DEPARTAMENTO DE RECURSOS FINANCIEROS


Verificó  
  
 L.C. HUGO LUIS MARTÍNEZ BOUZAS  
 SUBDIRECTOR ADMINISTRATIVO


Autorizó  
  
 ING. RICARDO GARCÍA JIMÉNEZ  
 DIRECTOR GENERAL




GOBIERNO DEL ESTADO DE VERACRUZ DE IGNACIO DE LA LLAVE  
 PRIMER TRIMESTRE 2019  
 INSTITUTO DE ESPACIOS EDUCATIVOS DEL ESTADO DE VERACRUZ  
 Estado Analítico del Ejercicio del Presupuesto de Egresos  
 Clasificación Administrativa  
 Del 1 de Enero al 31 de Marzo de 2019

Concepto	Egresos					
	Aprobado 1	Ampliaciones/ (Reducciones) 2	Modificado 3 = (1 + 2)	Devengado 4	Pagado 5	Subejercicio 6 = (3 - 4)
Dependencia o Unidad Administrativa 1	280,000,000	348,485,965	628,485,965	156,109,848	107,632,673	472,376,118
<b>Total del Gasto</b>	<b>280,000,000</b>	<b>348,485,965</b>	<b>628,485,965</b>	<b>156,109,848</b>	<b>107,632,673</b>	<b>472,376,118</b>

Elaboró  
  
 C. GUADALUPE IVETT XIHOT PALE  
 JEFA DEL DEPARTAMENTO DE RECURSOS  
 FINANCIEROS

Verificó  
  
 LIC. HUGO LUIS MARTÍNEZ BOUZAS  
 SUBDIRECTOR ADMINISTRATIVO

Autorizó  
  
 ING. RICARDO GARCÍA JIMÉNEZ  
 DIRECTOR GENERAL

**GOBIERNO DEL ESTADO DE VERACRUZ DE IGNACIO DE LA LLAVE**  
**PRIMER TRIMESTRE 2019**  
**INSTITUTO DE ESPACIOS EDUCATIVOS DEL ESTADO DE VERACRUZ**  
 Estado Analítico del Ejercicio del Presupuesto de Egresos  
 Clasificación por Objeto del Gasto (Capítulo y Concepto)  
 Del 1 de Enero al 31 de Marzo de 2019


Concepto	Egresos					Subejercicio 6 = (3 - 4)
	Aprobado	Ampliaciones/ (Reducciones)	Modificado	Devengado	Pagado	
	1	2	3 = (1 + 2)	4	5	
<b>Servicios Personales</b>						
Remuneraciones al Personal de Carácter Permanente	45,632,944	0	45,632,944	45,632,944	11,568,618	0
Remuneraciones al Personal de Carácter Transitorio	0	0	0	0	0	0
Remuneraciones Adicionales y Especiales	34,811,491	0	34,811,491	34,811,491	8,317,654	0
Seguridad Social	6,281,201	0	6,281,201	6,281,201	2,613,190	0
Otras Prestaciones Sociales y Económicas	1,670,737	0	1,670,737	1,670,737	378,872	0
Previsiones	2,736,753	0	2,736,753	2,736,753	225,711	0
Pago de Estímulos a Servidores Públicos	0	0	0	0	0	0
Pago de Estímulos a Servidores Públicos	132,762	0	132,762	132,762	33,190	0
<b>Materiales y Suministros</b>	<b>705,829</b>	<b>1,583,928</b>	<b>2,289,757</b>	<b>369,279</b>	<b>264,157</b>	<b>1,920,478</b>
Materiales de Administración, Emisión de Documentos y Artículos	0	997,266	997,266	165,049	71,926	832,217
Oficiales	0	62,533	62,533	15,883	15,883	46,651
Allmentos y Utensilios	0	0	0	0	0	0
Materias Primas y Materiales de Producción y Comercialización	0	88,598	88,598	398	398	88,200
Materiales y Artículos de Construcción y de Reparación	0	208	208	208	208	0
Productos Químicos, Farmacéuticos y de Laboratorio	0	104,692	810,521	138,211	138,211	672,310
Combustibles, Lubrificantes y Aditivos	705,829	0	705,829	0	0	0
Vestuario, Blancos, Prendas de Protección y Artículos Deportivos	0	0	0	0	0	0
Materiales y Suministros Para Seguridad	0	0	0	0	0	0
Herramientas, Refacciones y Accesorios Menores	0	330,630	330,630	49,531	37,531	281,099
<b>Servicios Generales</b>	<b>11,845,566</b>	<b>9,784,113</b>	<b>21,629,679</b>	<b>4,656,423</b>	<b>4,514,685</b>	<b>16,973,258</b>
Servicios Básicos	845,000	-97,325	747,675	157,043	157,043	590,632
Servicios de Arrendamiento	3,127,500	4,816,733	7,944,234	1,643,075	1,643,075	6,301,159
Servicios Profesionales, Científicos, Técnicos y Otros Servicios	980,000	3,682,372	4,662,372	1,556,409	1,556,409	3,105,963
Servicios Financieros, Bancarios y Comerciales	458,659	739,077	1,197,736	38,494	38,494	1,159,242
Servicios de Instalación, Reparación, Mantenimiento y Conservación	1,399,316	-22,141	1,377,175	158,584	121,568	1,218,592
Servicios de Comunicación Social y Publicidad.	309,118	73,133	382,251	153,134	153,134	229,117
Servicios de Traslado y Viáticos	3,211,176	594,311	3,805,487	522,514	427,792	3,282,973
Servicios Oficiales	75,000	-40,081	34,919	3,000	3,000	31,919
Otros Servicios Generales	1,439,797	38,034	1,477,831	424,170	414,170	1,053,661
<b>Transferencias, Asignaciones, Subsidios y Otras Ayudas</b>	<b>125,229</b>	<b>0</b>	<b>125,229</b>	<b>0</b>	<b>0</b>	<b>125,229</b>
Transferencias Internas y Asignaciones al Sector Público	125,229	0	125,229	0	0	125,229
Transferencias al Resto del Sector Público	0	0	0	0	0	0
Subsidios y Subvenciones	0	0	0	0	0	0


**GOBIERNO DEL ESTADO DE VERACRUZ DE IGNACIO DE LA LLAVE**  
**PRIMER TRIMESTRE 2019**  
**INSTITUTO DE ESPACIOS EDUCATIVOS DEL ESTADO DE VERACRUZ**  
**Estado Analítico del Ejercicio del Presupuesto de Egresos**  
**Clasificación por Objeto del Gasto (Capítulo y Concepto)**  
**Del 1 de Enero al 31 de Marzo de 2019**


Concepto	Egresos					Subejercicio
	Aprobado	Ampliaciones/ (Reducciones)	Modificado	Devengado	Pagado	
	1	2	3 = (1 + 2)	4	5	6 = (3 - 4)
Ayudas Sociales	0	0	0	0	0	0
Pensiones y Jubilaciones	0	0	0	0	0	0
Transferencias a Fideicomisos, Mandatos y Otros Análogos	0	0	0	0	0	0
Transferencias a la Seguridad Social	0	0	0	0	0	0
Donativos	0	0	0	0	0	0
Transferencias al Exterior	0	0	0	0	0	0
<b>Bienes Muebles, Inmuebles e Intangibles</b>						
Mobiliario y Equipo de Administración	0	4,673,805	4,673,805	3,440,555	3,432,555	1,233,250
Mobiliario y Equipo Educativo y Recreativo	0	118,000	118,000	8,000	0	110,000
Equipo e Instrumental Médico y de Laboratorio	0	4,543,805	4,543,805	3,420,665	3,420,665	1,123,140
Vehículos y Equipo de Transporte	0	0	0	0	0	0
Equipo de Defensa y Seguridad	0	0	0	0	0	0
Maquinaria, Otros Equipos y Herramientas	0	0	0	0	0	0
Activos Biológicos	0	12,000	12,000	11,890	11,890	110
Bienes Inmuebles	0	0	0	0	0	0
Activos Intangibles	0	0	0	0	0	0
<b>Inversión Pública</b>						
Obra Pública en Bienes de Dominio Público	221,690,432	332,444,118	554,134,550	102,010,647	87,852,658	452,123,903
Obra Pública en Bienes Propios	221,690,432	332,444,118	554,134,550	102,010,647	87,852,658	452,123,903
Proyectos Productivos y Acciones de Fomento	0	0	0	0	0	0
<b>Inversiones Financieras y Otras Provisiones</b>						
Inversiones Para el Fomento de Actividades Productivas.	0	0	0	0	0	0
Acciones y Participaciones de Capital	0	0	0	0	0	0
Compra de Títulos y Valores	0	0	0	0	0	0
Concesión de Préstamos	0	0	0	0	0	0
Inversiones en Fideicomisos, Mandatos y Otros Análogos	0	0	0	0	0	0
Otras Inversiones Financieras	0	0	0	0	0	0
Provisiones para Contingencias y Otras Erogaciones Especiales	0	0	0	0	0	0
<b>Participaciones y Aportaciones</b>						
Participaciones	0	0	0	0	0	0
Aportaciones	0	0	0	0	0	0
Convenios	0	0	0	0	0	0
<b>Deuda Pública</b>						
Amortización de la Deuda Pública	0	0	0	0	0	0
Intereses de la Deuda Pública	0	0	0	0	0	0

GOBIERNO DEL ESTADO DE VERACRUZ DE IGNACIO DE LA LLAVE  
PRIMER TRIMESTRE 2019  
INSTITUTO DE ESPACIOS EDUCATIVOS DEL ESTADO DE VERACRUZ  
Estado Analítico del Ejercicio del Presupuesto de Egresos  
Clasificación por Objeto del Gasto (Capítulo y Concepto)  
Del 1 de Enero al 31 de Marzo de 2019

Concepto	Egresos					Subejercicio
	Aprobado	Ampliaciones/ (Reducciones)	Modificado	Devergado	Pagado	
	1	2	3 = (1 + 2)	4	5	6 = (3 - 4)
Comisiones de la Deuda Pública	0	0	0	0	0	0
Gastos de la Deuda Pública	0	0	0	0	0	0
Costo por Coberturas	0	0	0	0	0	0
Apoyos Financieros	0	0	0	0	0	0
Adeudos de Ejercicios Fiscales Anteriores (Adefas)	0	0	0	0	0	0
<b>Total del Gasto</b>	<b>280,000,000</b>	<b>348,485,965</b>	<b>628,485,965</b>	<b>156,109,848</b>	<b>107,632,673</b>	<b>472,376,118</b>


Elaboró  
  
LIC. GUADALUPE IVETTE XILIDIPALE  
JEFA DEL DEPARTAMENTO DE RECURSOS  
FINANCIEROS


Verificó  
  
LIC. HUGO LUIS MARTÍNEZ BOUZAS  
SUBDIRECTOR ADMINISTRATIVO

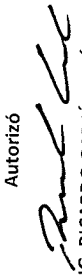
Autorizó  
  
ING. RICARDO GARCÍA JIMÉNEZ  
DIRECTOR GENERAL

**GOBIERNO DEL ESTADO DE VERACRUZ DE IGNACIO DE LA LLAVE**  
**PRIMER TRIMESTRE 2019**  
**INSTITUTO DE ESPACIOS EDUCATIVOS DEL ESTADO DE VERACRUZ**  
 Estado Analítico del Ejercicio del Presupuesto de Egresos  
 Clasificación Económica (por Tipo de Gasto)  
 Del 1 de Enero al 31 de Marzo de 2019

Concepto	Egresos					
	Aprobado	Ampliaciones/ (Reducciones)	Modificado	Devengado	Pagado	Subejercicio
	1	2	3 = (1 + 2)	4	5	6 = (3 - 4)
Gasto Corriente	58,309,568	11,368,042	69,677,610	50,658,645	16,347,459	19,018,965
Gasto de Capital	221,690,432	337,117,923	558,808,355	105,451,203	91,285,214	453,357,153
Amortización de la Deuda y Disminución de Pasivos	0	0	0	0	0	0
Pensiones y Jubilaciones	0	0	0	0	0	0
Participaciones	0	0	0	0	0	0
<b>Total del Gasto</b>	<b>280,000,000</b>	<b>348,485,965</b>	<b>628,485,965</b>	<b>156,109,848</b>	<b>107,632,673</b>	<b>472,376,118</b>


Elaboró  
  
 K.C. GUADALUPE IVETTE XILITO PALE  
 JEFA DEL DEPARTAMENTO DE RECURSOS FINANCIEROS


Verificó  
  
 L.C. HUGO LUIS MARTÍNEZ BOUZAS  
 SUBDIRECTOR ADMINISTRATIVO


Autorizó  
  
 ING. RICARDO GARCÍA JIMÉNEZ  
 DIRECTOR GENERAL

**GOBIERNO DEL ESTADO DE VERACRUZ DE IGNACIO DE LA LLAVE**  
**PRIMER TRIMESTRE 2019**  
**INSTITUTO DE ESPACIOS EDUCATIVOS DEL ESTADO DE VERACRUZ**  
 Estado Analítico del Ejercicio del Presupuesto de Egresos  
 Clasificación Funcional (Finalidad y Función)  
 Del 1 de Enero al 31 de Marzo de 2019

Concepto	Egresos					
	Aprobado 1	Ampliaciones/ (Reducciones) 2	Modificado 3 = (1 + 2)	Devengado 4	Pagado 5	Subejercicio 6 = (3 - 4)
<b>Gobierno</b>	0	0	0	0	0	0
Legislación						
Justicia						
Coordinación de la Política de Gobierno						
Relaciones Exteriores						
Asuntos Financieros y Hacendarios						
Seguridad Nacional						
Asuntos de Orden Público y de Seguridad Interior						
Otros Servicios Generales						
<b>Desarrollo Social</b>	280,000,000	348,485,965	628,485,965	156,109,848	107,632,673	472,376,118
Protección Ambiental						
Vivienda y Servicios a la Comunidad						
Salud						
Recreación, Cultura y Otras Manifestaciones Sociales						
Educación						
Protección Social						
Otros Asuntos Sociales						
<b>Desarrollo Económico</b>	0	0	0	0	0	0
Asuntos Económicos, Comerciales y Laborales en General						
Agropecuaria, Silvicultura, Pesca y Caza						
Combustibles y Energía						
Minería, Manufacturas y Construcción						
Transporte						
Comunicaciones						
Turismo						
Ciencia, Tecnología e Innovación						
Otras Industrias y Otros Asuntos Económicos						
<b>Otras no Clasificadas en Funciones Anteriores</b>	0	0	0	0	0	0
Transacciones de la Deuda Pública / Costo Financiero de la Deuda						
Transferencias, Participaciones y Aportaciones entre Diferentes Niveles y Ordenes de Gobierno						
Saneamiento del Sistema Financiero						
Adeudos de Ejercicios Fiscales Anteriores						
<b>Total del Gasto</b>	280,000,000	348,485,965	628,485,965	156,109,848	107,632,673	472,376,118


Elaboró  
  
 LIC. GUADALUPE VITT XILLOTTALE  
 JEFA DEL DEPARTAMENTO DE RECURSOS FINANCIEROS


Verificó  
  
 LIC. HUGO LUIS MARTÍNEZ BOUJAS  
 SUBDIRECTOR ADMINISTRATIVO

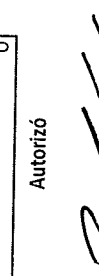
Autorizó  
  
 ING. RICARDO GARCÍA JIMÉNEZ  
 DIRECTOR GENERAL

GOBIERNO DEL ESTADO DE VERACRUZ DE IGNACIO DE LA LLAVE  
 PRIMER TRIMESTRE 2019  
 INSTITUTO DE ESPACIOS EDUCATIVOS DEL ESTADO DE VERACRUZ  
 Endeudamiento Neto  
 Del 1 de Enero al 31 de Marzo de 2019

Identificación de Crédito o Instrumento	Contratación / Colocación		Amortización	Endeudamiento Neto
	A	B		
Créditos Bancarios				
				0
				0
				0
				0
				0
				0
				0
				0
				0
				0
				0
				0
				0
				0
Total Créditos Bancarios	0			0
Otros Instrumentos de Deuda				
				0
				0
				0
				0
				0
				0
				0
				0
				0
				0
				0
Total Otros Instrumentos de Deuda		0		0
TOTAL		0		0

Elaboró  
  
 L.C. GUADALUPE VETZ  
 JEFA DEL DEPARTAMENTO DE RECURSOS FINANCIEROS

Verificó  
  
 LIC. HUGO LUIS MARTÍNEZ BOUZAS  
 SUBDIRECTOR ADMINISTRATIVO

Autorizó  
  
 ING. RICARDO GARCÍA JIMÉNEZ  
 DIRECTOR GENERAL

**GOBIERNO DEL ESTADO DE VERACRUZ DE IGNACIO DE LA LLAVE**  
**PRIMER TRIMESTRE 2019**  
**INSTITUTO DE ESPACIOS EDUCATIVOS DEL ESTADO DE VERACRUZ**  
 Intereses de la Deuda  
 Del 1 de Enero al 31 de Marzo de 2019

Identificación de Crédito o Instrumento	Devengado	Pagado
<b>Créditos Bancarios</b>		
Total de Intereses de Créditos Bancarios	0	0
<b>Otros Instrumentos de Deuda</b>		
Total de Intereses de Otros Instrumentos de Deuda	0	0
TOTAL	0	0

Elaboró  
  
 LIC. GUADALUPE TREVINO ALATORRE  
 JEFA DEL DEPARTAMENTO DE RECURSOS  
 FINANCIEROS

Verificó  
  
 LIC. HUGO LUIS MARTÍNEZ BOUZAS  
 SUBDIRECTOR ADMINISTRATIVO

Autorizó  
  
 ING. RICARDO GARCÍA JIMÉNEZ  
 DIRECTOR GENERAL



GOBIERNO DEL ESTADO DE VERACRUZ DE IGNACIO DE LA LLAVE

PRIMER TRIMESTRE 2019

INSTITUTO DE ESPACIOS EDUCATIVOS DEL ESTADO DE VERACRUZ

Indicadores de Postura Fiscal

Del 1 de Enero al 31 de Marzo de 2019

Concepto	Estimado	Devengado	Pagado <sup>3</sup>
I. Ingresos Presupuestarios (I=1+2)	280,000,000	158,244,048	158,244,048
1. Ingresos del Gobierno de la Entidad Federativa <sup>1</sup>	0	0	0
2. Ingresos del Sector Paraestatal <sup>1</sup>	280,000,000	158,244,048	158,244,048
II. Egresos Presupuestarios (II=3+4)	280,000,000	156,109,848	107,632,673
3. Egresos del Gobierno de la Entidad Federativa <sup>2</sup>	0	0	0
4. Egresos del Sector Paraestatal <sup>2</sup>	280,000,000	156,109,848	107,632,673
III. Balance Presupuestario (Superávit o Déficit) (III = I - II)	0	2,134,200	50,611,375

Concepto	Estimado	Devengado	Pagado <sup>3</sup>
III. Balance presupuestario (Superávit o Déficit)	0	2,134,200	50,611,375
IV. Intereses, Comisiones y Gastos de la Deuda	0	0	0
V. Balance Primario (Superávit o Déficit) (V= III - IV)	0	2,134,200	50,611,375

Concepto	Estimado	Devengado	Pagado <sup>3</sup>
A. Financiamiento	0	0	0
B. Amortización de la deuda	0	0	0
C. Endeudamiento o desendeudamiento (C = A - B)	0	0	0

1 Los Ingresos que se presentan son los ingresos presupuestario totales sin incluir los ingresos por financiamientos. Los Ingresos del Gobierno de la Entidad Federativa corresponden a los del Poder Ejecutivo, Legislativo Judicial y Autónomos

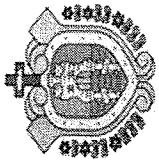
2 Los egresos que se presentan son los egresos presupuestarios totales sin incluir los egresos por amortización. Los egresos del Gobierno de la Entidad Federativa corresponden a los del Poder Ejecutivo, Legislativo, Judicial y Órganos Autónomos

3 Para Ingresos se reportan los ingresos recaudados; para egresos se reportan los egresos pagados

Elaboró  
L.C. GUADALUPE VETZ YUST-PALE  
JEFA DEL DEPARTAMENTO DE RECURSOS FINANCIEROS

Verificó  
LIC. HUGO LUIS MARTÍNEZ BOUZAS  
SUBDIRECTOR ADMINISTRATIVO

Autorizó  
ING. RICARDO GARCÍA JIMÉNEZ  
DIRECTOR GENERAL



**VERACRUZ**  
GOBIERNO  
DEL ESTADO



**SEFIPLAN**  
Secretaría de Finanzas  
y Planeación



ME LLENA DE ORGULLO

**GOBIERNO DEL ESTADO DE VERACRUZ DE IGNACIO DE LA LLAVE**  
**INSTITUTO DE ESPACIOS EDUCATIVOS DEL ESTADO DE VERACRUZ**  
**PRIMER TRIMESTRE 2019**  
**APARTADO III**

**INFORMES PROGRAMÁTICOS**

**GOBIERNO DEL ESTADO DE VERACRUZ DE IGNACIO DE LA LLAVE**  
**PRIMER TRIMESTRE 2019**  
**INSTITUTO DE ESPACIOS EDUCATIVOS DEL ESTADO DE VERACRUZ**  
 Gasto por Categoría Programática  
 Del 1 de Enero al 31 de Marzo de 2019

Concepto	Egresos					
	Aprobado 1	Ampliaciones/ (Reducciones) 2	Modificado 3 = (1 + 2)	Devengado 4	Pagado 5	Subejercicio 6 = (3 - 4)
<b>Programas</b>						
<b>Subsidios: Sector Social y Privado o Entidades Federativas y Municipios</b>						
Sujetos a Reglas de Operación	0	0	0	0	0	0
Otros Subsidios						
<b>Desempeño de las Funciones</b>						
Prestación de Servicios Públicos	0	0	0	0	0	0
Provisión de Bienes Públicos						
Planeación, seguimiento y evaluación de políticas públicas						
Promoción y fomento						
Regulación y supervisión						
Funciones de las Fuerzas Armadas (Únicamente Gobierno Federal)						
Específicos						
Proyectos de Inversión						
<b>Administrativos y de Apoyo</b>						
Apoyo al proceso presupuestario y para mejorar la eficiencia institucional	0	0	0	0	0	0
Apoyo a la función pública y al mejoramiento de la gestión Operaciones ajenas						
<b>Compromisos</b>						
Obligaciones de cumplimiento de resolución jurisdiccional	0	0	0	0	0	0
Desastres Naturales						
<b>Obligaciones</b>						
Pensiones y jubilaciones	0	0	0	0	0	0
Aportaciones a la seguridad social						
Aportaciones a fondos de estabilización						
Aportaciones a fondos de inversión y reestructura de pensiones						
<b>Programas de Gasto Federalizado (Gobierno Federal)</b>						
Gasto Federalizado	280,000,000	348,485,965	628,485,965	156,109,848	107,632,673	472,376,118
Participaciones a entidades federativas y municipios	280,000,000	348,485,965	628,485,965	156,109,848	107,632,673	472,376,118
Costo financiero, deuda o apoyos a deudores y ahorradores de la banca			0			0
Adeudos de ejercicios fiscales anteriores			0			0
<b>Total del Gasto</b>	<b>280,000,000</b>	<b>348,485,965</b>	<b>628,485,965</b>	<b>156,109,848</b>	<b>107,632,673</b>	<b>472,376,118</b>

Elaboró  L.C. GUADALUPE XILOTE PALE  
 JEFA DEL DEPARTAMENTO DE RECURSOS FINANCIEROS

Verificó  L.C. HUGO LUIS MARTÍNEZ BOUZAS  
 SUBDIRECTOR ADMINISTRATIVO


Autorizó  ING. RICARDO GARCÍA JIMÉNEZ  
 DIRECTOR GENERAL

GOBIERNO DEL ESTADO DE VERACRUZ DE IGNACIO DE LA LLAVE  
 PRIMER TRIMESTRE 2019  
 Programas y Proyectos de Inversión  
 Del 1 de Enero al 31 de Marzo de 2019  
 (Pesos)


Ente Público: INSTITUTO DE ESPACIOS EDUCATIVOS DEL ESTADO DE VERACRUZ

CÓDIGO	DESCRIPCIÓN	APROBADO ANUAL	TRANSFERENCIAS	MODIFICADO	COMPROMETIDO	DEVENGADO	EJERCIDO	PAGADO	SUBEJERCICIO O ECONOMÍAS
104D06110	SUBDIRECCIÓN ADMINISTRATIVA	221,690,432.00	332,444,117.73	554,134,549.73	14,157,988.73	87,852,658.34	87,852,658.34	87,852,658.34	452,123,902.66
K12103	EDUCACIÓN PRIMARIA	221,690,432.00	332,444,117.73	554,134,549.73	14,157,988.73	87,852,658.34			452,123,902.66
60000000	INVERSIÓN PÚBLICA	221,690,432.00	332,444,117.73	554,134,549.73	14,157,988.73	87,852,658.34	87,852,658.34	87,852,658.34	452,123,902.66
	TOTAL	221,690,432.00	332,444,117.73	554,134,549.73	14,157,988.73	87,852,658.34	87,852,658.34	87,852,658.34	452,123,902.66

Elaboró

  
 L.C. GUADALUPE IVETT XILQI PALE  
 JEFA DEL DEPARTAMENTO DE RECURSOS FINANCIEROS

Verificó

  
 LIC. HUGO LUIS MARTÍNEZ BOUZAS  
 SUBDIRECTOR ADMINISTRATIVO

Autorizó


  
 ING. RICARDO GARCÍA JIMÉNEZ  
 DIRECTOR GENERAL

GOBIERNO DEL ESTADO DE VERACRUZ DE IGNACIO DE LA LLAVE  
PRIMER TRIMESTRE 2019  
Indicadores de Resultados  
Del 1 de Enero al 31 de Marzo de 2019  
(Pesos)


Ente Público: INSTITUTO DE ESPACIOS EDUCATIVOS DEL ESTADO DE VERACRUZ

NOTA: Este (a) Organismo/Dependencia no cuenta con información referente a "Indicadores de Resultados", por lo tanto se presenta sin datos

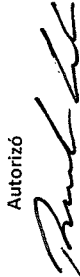
Elaboró


  
L.C. GUADALUPE TREVINO PALE  
JEFA DEL DEPARTAMENTO DE RECURSOS  
FINANCIEROS

Verificó

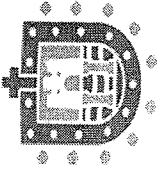
  
L.C. HUGO LUIS MARTINEZ BOUZAS  
SUBDIRECTOR ADMINISTRATIVO

Autorizó

  
ING. RICARDO GARCÍA JIMÉNEZ  
DIRECTOR GENERAL



**VERACRUZ**  
GOBIERNO  
DEL ESTADO



**SEFIPLAN**  
Secretaría de Finanzas  
y Planeación



ME LLENA DE ORGULLO

**GOBIERNO DEL ESTADO DE VERACRUZ DE IGNACIO DE LA LLAVE**  
**INSTITUTO DE ESPACIOS EDUCATIVOS DEL ESTADO DE VERACRUZ**  
**PRIMER TRIMESTRE 2019**  
**APARTADO IV**

**ANEXOS**


GOBIERNO DEL ESTADO DE VERACRUZ DE IGNACIO DE LA LLAVE  
 PRIMER TRIMESTRE 2019  
 Relación de Bienes Muebles que Componen el Patrimonio  
 (Pesos)


Al 31 de Marzo de 2019

Ente Público: INSTITUTO DE ESPACIOS EDUCATIVOS DEL ESTADO DE VERACRUZ

Código	Descripción del Bien Mueble	Valor en fibros
1-2-4-1-0000-0000	MOBILIARIO Y EQUIPO DE ADMINISTRACIÓN	4,159,496
1-2-4-2-0000-0000	MOBILIARIO Y EQUIPO EDUCACIONAL RECREATIVO	230,320,189
1-2-4-4-0000-0000	EQUIPO DE TRANSPORTE	1,991,820
1-2-4-6-0000-0000	MAQUINARIA, OTROS EQUIPOS Y HERRAMIENTAS	213,748
		0
		0
		0
		0
		0
		0
		0
		0
		0
		0
		0
		0
		0
		0
		0
		0
		0
TOTAL		236,685,253

Elaboró  
  
 L.C. GUADALUPE VETRILLO RALE  
 JEFA DEL DEPARTAMENTO DE RECURSOS  
 FINANCIEROS

Verificó  
  
 L.C. HUGO LUIS MARTÍNEZ BOUZAS  
 SUBDIRECTOR ADMINISTRATIVO


Autorizó  
  
 ING. RICARDO GARCÍA JIMÉNEZ  
 DIRECTOR GENERAL


GOBIERNO DEL ESTADO DE VERACRUZ DE IGNACIO DE LA LLAVE  
PRIMER TRIMESTRE 2019  
Relación de Bienes Inmuebles que Componen el Patrimonio  
(Pesos)

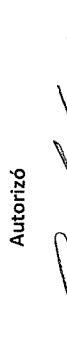
Al 31 de Marzo de 2019

Ente Público: INSTITUTO DE ESPACIOS EDUCATIVOS DEL ESTADO DE VERACRUZ

Código	Descripción del Bien Inmueble	Valor en libros
1-2-3-1-0000-0000	TERRENOS	47,895,120
1-2-3-3-0000-0000	EDIFICIOS NO HABITACIONALES	12,686,056
1-2-3-5-0000-0000	CONSTRUCCIONES EN PROCESO EN BIENES DE D	1,388,545,000
		0
		0
		0
		0
		0
		0
		0
		0
		0
		0
		0
		0
		0
		0
		0
		0
		0
		0
<b>TOTAL</b>		<b>1,449,126,176</b>

Elaboró  
  
L.C. GUADALUPE IVETH ALGORALE  
JEFA DEL DEPARTAMENTO DE RECURSOS FINANCIEROS

Verificó  
  
LIC. HUGO LUIS MARTÍNEZ BOUZAS  
SUBDIRECTOR ADMINISTRATIVO


Autorizó  
  
ING. RICARDO GARCÍA JIMÉNEZ  
DIRECTOR GENERAL




**GOBIERNO DEL ESTADO DE VERACRUZ DE IGNACIO DE LA LLAVE**  
**PRIMER TRIMESTRE 2019**  
**INSTITUTO DE ESPACIOS EDUCATIVOS DEL ESTADO DE VERACRUZ**  
 Relación de cuentas bancarias productivas específicas  
 Al 31 de Marzo de 2019

Fondo, Programa o Convenio	Datos de la Cuenta Bancaria	
	Institución Bancaria	Número de Cuenta
Normal Suárez Trujillo	BBVA BANCOMER	13424958
Inversión de la Normal Suárez Trujillo	BBVA BANCOMER	2045375541
IEEV Tec Poza Rica	BBVA BANCOMER	0179521364
Inversión de Tec de Poza/Fonden	BBVA BANCOMER	2048634300
IEEV Nómina	BBVA BANCOMER	0198181721
Inversión de Nómina	BBVA BANCOMER	2045400244
Gasto Corriente	BBVA BANCOMER	0198181799
Inversión Gasto Corriente	BBVA BANCOMER	2047704747
Ingresos Propios	BBVA BANCOMER	0198181845
Inversión Ingreso Propio	BBVA BANCOMER	2047223633
Recursos Remanentes 2015	BBVA BANCOMER	0102670763
Inversión de Fam Remanente	BBVA BANCOMER	2047024738
FAM Potencializado 2015	BBVA BANCOMER	0102317605
Inversión de FAM Potencializado	BBVA BANCOMER	2046242022
Reforma Educativa 2015 2016	BBVA BANCOMER	0104471407
Inversión Reforma Educativa 2015 2016	BBVA BANCOMER	2048245789
Reforma Educativa 2016 2017	BBVA BANCOMER	0111415182
Inversión Reforma Educativa 2016 2017	BBVA BANCOMER	2048455899
Nómina	BANORTE	0604513256
Tec Superior de Tierra Blanca	BBVA BANCOMER	0111074679
Inversión Tec Superior Tierra Blanca	BBVA BANCOMER	2048019592
Fonregión 2017	BBVA BANCOMER	0111150669
Inversión Fonregión 2017	BBVA BANCOMER	2048094195
FAM Obras y Acciones Nivel Básico 2019	BBVA BANCOMER	0112900939
FAM Obras y Acciones Nivel Media Superior 2019	BBVA BANCOMER	0112900947
FAM Obras y Acciones Nivel Superior 2019	BBVA BANCOMER	0112900955
CONAFE/CECYTEV	BBVA BANCOMER	0111388972
UPH Universidad Politécnica de Huatusco	BBVA BANCOMER	0111388667
Téc Pánuco	BBVA BANCOMER	0197156863
TEC COATZACOALCOS	BBVA BANCOMER	0111796909
FCIEMS 2016	BBVA BANCOMER	0111840657
Inversión FCIEMS 2016	BBVA BANCOMER	2048711542
fonregión 2018	BBVA BANCOMER	0112377608

Elaboró

  
 LIC. GUADALUPE IVETTE XIOTÉNCATL  
 JEFA DEL DEPARTAMENTO DE RECURSOS FINANCIEROS

Verificó

  
 LIC. HUGO LUIS MARTÍNEZ BOUZAS  
 SUBDIRECTOR ADMINISTRATIVO

Autorizó

  
 ING. RICARDO GARCÍA JIMÉNEZ  
 DIRECTOR GENERAL

GOBIERNO DEL ESTADO DE VERACRUZ DE IGNACIO DE LA LLAVE

PRIMER TRIMESTRE 2019

Relación de Esquemas Bursátiles y de Coberturas Financieras


Al 31 de Marzo de 2019

(Pesos)


Intente Público: INSTITUTO DE ESPACIOS EDUCATIVOS DEL ESTADO DE VERACRUZ

NOTA: Este (a) Organismo/Dependencia no cuenta con información referente a "Relación de Esquemas Bursátiles y de Coberturas Financieras", por lo tanto se presenta sin datos

Elaboró

  
LIC. GUADALUPE WETTI XILOUPAILE  
JEFA DEL DEPARTAMENTO DE RECURSOS  
FINANCIEROS

Verificó

  
LIC. HUGO LUIS MARTÍNEZ BOUZAS  
SUBDIRECTOR ADMINISTRATIVO

Autorizó

  
ING. RICARDO GARCÍA JIMÉNEZ  
DIRECTOR GENERAL