


**VERACRUZ
GOBIERNO
DEL ESTADO**



SEFIPLAN
Secretaría de Finanzas
y Planeación



ME LLENA DE ORGULLO

GOBIERNO DEL ESTADO DE VERACRUZ DE IGNACIO DE LA LLAVE
INSTITUTO DE ESPACIOS EDUCATIVOS DEL ESTADO DE VERACRUZ
PRIMER TRIMESTRE 2019

LEY DE DISCIPLINA FINANCIERA

INSTITUTO DE ESPACIOS EDUCATIVOS DEL ESTADO DE VERACRUZ
 Estado de Situación Financiera Detallado - LDF
 Al 31 de diciembre de 2018 y al 31 de Marzo del 2019
 (PESOS)

7.1

Concepto (c)	2019	31 de diciembre de 2018	Concepto (c)	2019	31 de diciembre de 2018
ACTIVO			PASIVO		
Activo Circulante			Activo Circulante		
a. Efectivo y Equivalentes (a=a1+a2+a3+a4+a5+a6+a7)	374,482,590	284,663,260	a. Cuentas por Pagar a Corto Plazo (a=a1+a2+a3+a4+a5+a6+a7+a8+a9)	5,668,002	7,546,179
a1) Efectivo	0	0	a1) Servicios Personales por Pagar a Corto Plazo	759,640	1,296,179
a2) Bancos/Tesorería	0	0	a2) Proveedores por Pagar a Corto Plazo	1,424,791	1,850,467
a3) Bancos/Dependencias y Otros	36,780,132	41,355,056	a3) Contratistas por Obras Públicas por Pagar a Corto Plazo	635,485	567,152
a4) Inversiones Temporales (Hasta 3 meses)	3,185,135	4,443,063	a4) Participaciones y Aportaciones por Pagar a Corto Plazo	0	0
a5) Fondos con Afectación Específica	0.00	0.00	a5) Transferencias Otorgadas por Pagar a Corto Plazo	0	0
a6) Depósitos de Fondos de Terceros en Garantía y/o Administración	334,517,323.68	238,865,141	a6) Intereses, Comisiones y Otros Gastos de la Deuda Pública por Pagar a Corto Plazo	0	0
a7) Otros Efectivos y Equivalentes	0	0	a7) Retenciones y Contribuciones por Pagar a Corto Plazo	2,784,294	3,766,589
b. Derechos a Recibir Efectivo o Equivalentes (b=b1+b2+b3+b4+b5+b6+b7)	12,217,307	12,347,872	a8) Devoluciones de la Ley de Ingresos por Pagar a Corto Plazo	0	0
b1) Inversiones Financieras de Corto Plazo	0	0	a9) Otras Cuentas por Pagar a Corto Plazo	63,791	63,791
b2) Cuentas por Cobrar a Corto Plazo	10,396,867	10,626,867	b. Documentos por Pagar a Corto Plazo (b=b1+b2+b3)	0	0
b3) Deudores Diversos por Cobrar a Corto Plazo	1,810,440	1,721,005	b1) Documentos Comerciales por Pagar a Corto Plazo	0	0
b4) Ingresos por Recuperar a Corto Plazo	0	0	b2) Documentos con Contratistas por Obras Públicas por Pagar a Corto Plazo	0	0
b5) Deudores por Anticipos de la Tesorería a Corto Plazo	10,000.00	0	b3) Otros Documentos por Pagar a Corto Plazo	0	0
b6) Préstamos Otorgados a Corto Plazo	0	0	c. Porción a Corto Plazo de la Deuda Pública a Largo Plazo (c=c1+c2)	0	0
b7) Otros Derechos a Recibir Efectivo o Equivalentes a Corto Plazo	0	0	c1) Porción a Corto Plazo de la Deuda Pública	0	0
c. Derechos a Recibir Bienes o Servicios (c=c1+c2+c3+c4+c5)	668,090,051	698,855,699	c2) Porción a Corto Plazo de Arrendamiento Financiero	0	0
c1) Anticipo a Proveedores por Adquisición de Bienes y Prestación de Servicios a Corto Plazo	0.00	0	d. Títulos y Valores a Corto Plazo	0	0
c2) Anticipo a Proveedores por Adquisición de Bienes Inmuebles y Muebles a Corto Plazo	0.00	0	e. Pasivos Diferidos a Corto Plazo (e=e1+e2+e3)	0	0
c3) Anticipo a Proveedores por Adquisición de Bienes Intangibles a Corto Plazo	0.00	0	e1) Ingresos Cobrados por Adelantado a Corto Plazo	0	0
c4) Anticipo a Contratistas por Obras Públicas a Corto Plazo	668,090,051	698,855,699	e2) Intereses Cobrados por Adelantado a Corto Plazo	0	0
c5) Otros Derechos a Recibir Bienes o Servicios a Corto Plazo	0	0	e3) Otros Pasivos Diferidos a Corto Plazo	0	0
d. Inventarios (d=d1+d2+d3+d4+d5)	0	0	f. Fondos y Bienes de Terceros en Garantía y/o Administración a Corto Plazo (f=f1+f2+f3+f4+f5+f6)	724,522,985	685,639,608
d1) Inventario de Mercancías para Venta	0	0	f1) Fondos en Garantía a Corto Plazo	0	0
d2) Inventario de Mercancías Terminadas	0	0	f2) Fondos en Administración a Corto Plazo	0	0
d3) Inventario de Mercancías en Proceso de Elaboración	0	0	f3) Fondos Contingentes a Corto Plazo	0	0
d4) Inventario de Materias Primas, Materiales y Suministros para Producción	0	0	f4) Fondos de Fideicomisos, Mandatos y Contratos Análogos a Corto Plazo	0	0
d5) Bienes en Tránsito	0	0	f5) Otros Fondos de Terceros en Garantía y/o Administración a Corto Plazo	724,522,985.43	685,639,608
e. Almacenes	403,713.73	409,525	f6) Valores y Bienes en Garantía a Corto Plazo	0	0
f. Estimación por Pérdida o Deterioro de Activos Circulantes (f=f1+f2)	0.00	0	g. Provisiones a Corto Plazo (g=g1+g2+g3)	0	0
f1) Estimaciones para Cuentas Incobrables por Derechos a Recibir Efectivo o Equivalentes	0	0	g1) Provisión para Demandas y Juicios a Corto Plazo	0	0
f2) Estimación por Deterioro de inventarios	0	0	g2) Provisión para Contingencias a Corto Plazo	0	0
g. Otros Activos Circulantes (g=g1+g2+g3+g4)	390,079,861	446,848,666	g3) Otras Provisiones a Corto Plazo	0	0
g1) Valores en Garantía	0	0	h. Otros Pasivos a Corto Plazo (h=h1+h2+h3)	5,710.98	64,811
g2) Bienes en Garantía (excluye depósitos de fondos)	0	0	h1) Ingresos por Clasificar	0	0
g3) Bienes Derivados de Embargos, Decomisos, Aseguramientos y Dación en Pago	0	0	h2) Recaudación por Participar	0	0
g4) Adquisición con Fondos de Terceros	390,079,861	\$446,848,666	h3) Otros Pasivos Circulantes	5,711	64,811
IIA. Total de Activos Circulantes (IA = a + b + c + d + e + f + g)	1,445,273,524	1,443,125,021	IIA. Total de Pasivos Circulantes (IIA = a + b + c + d + e + f + g + h)	730,196,698	693,250,598

Activo No Circulante	Pasivo No Circulante	Total	Total
a. Inversiones Financieras a Largo Plazo	a. Cuentas por Pagar a Largo Plazo	0	\$420,985
b. Derechos a Recibir Efectivo o Equivalentes a Largo Plazo	b. Documentos por Pagar a Largo Plazo	0	0
c. Bienes Inmuebles, Infraestructura y Construcciones en Proceso	c. Deuda Pública a Largo Plazo	1,332,447,755	0
d. Bienes Muebles	d. Pasivos Diferidos a Largo Plazo	233,244,698	0
e. Activos Intangibles	e. Fondos y Bienes de Terceros en Garantía y/o en Administración a Largo Plazo	89,579	0
f. Depreciación, Deterioro y Amortización Acumulada de Bienes	f. Provisiones a Largo Plazo	-1,172,891	0
g. Activos Diferidos		2,043	0
h. Estimación por Pérdida o Deterioro de Activos no Circulantes		0	0
i. Otros Activos no Circulantes		0	0
IB. Total de Activos No Circulantes (IB = a + b + c + d + e + f + g + h + i)	II.B. Total de Pasivos No Circulantes (II.B = a + b + c + d + e + f)	1,564,611,184	420,985
I. Total del Activo (I = IA + IB)	II. Total del Pasivo (II = IIA + IIB)	1,564,611,184	420,985
	HACIENDA PÚBLICA/PATRIMONIO		
	IIIA. Hacienda Pública/Patrimonio Contribuido (IIIA = a + b + c)		
	a. Aportaciones	27,710	27,710
	b. Donaciones de Capital	0	0
	c. Actualización de la Hacienda Pública/Patrimonio	\$27,710	27,710
		0	0
	IIIB. Hacienda Pública/Patrimonio Generado (IIIB = a + b + c + d + e)		
	a. Resultados del Ejercicio (Ahorro/ Desahorro)	2,399,358,292	2,314,036,912
	b. Resultados de Ejercicios Anteriores	\$141,885,496	1,192,167,423
	c. Revaluos	\$2,097,482,987	961,879,681
	d. Reservas	\$58,298,681	58,298,681
	e. Rectificaciones de Resultados de Ejercicios Anteriores	0	0.00
		\$101,691,128	101,691,128
	IIIC. Exceso o Insuficiencia en la Actualización de la Hacienda Pública/Patrimonio (IIIC=a+b)		
	a. Resultado por Posición Monetaria	0	0
	b. Resultado por Tenencia de Activos no Monetarios	0	0
		0	0
	III. Total Hacienda Pública/Patrimonio (III = IIIA + IIIB + IIIC)	2,399,386,002	2,314,064,622
	IV. Total del Pasivo y Hacienda Pública/Patrimonio (IV = II + III)	3,130,003,685	3,007,736,205

ELABORO

[Signature]

L.C. GUADALUPE IVETT XILOT PALE
JEFA DEL DEPARTAMENTO DE RECURSOS FINANCIEROS

VERIFICO

[Signature]
LIC. HUGO LUIS MARTINEZ BOUZAS
SUBDIRECTOR ADMINISTRATIVO

AUTORIZO

[Signature]
ING. RICARDO GARCIA JIMENEZ
DIRECTOR GENERAL

INSTITUTO DE ESPACIOS EDUCATIVOS DEL ESTADO DE VERACRUZ

Informe Analítico de la Deuda Pública y Otros Pasivos - LDF

Del 1 de enero al 31 de Marzo del 2019


(PESOS)


Denominación de la Deuda Pública y Otros Pasivos (c)	Saldo al 31 de diciembre de 2018-1 (d)	Disposiciones del Periodo (e) (-)DISMINUCIONES	Amortizaciones del Periodo (f) (+)AUMENTO	Revaluaciones, Reclasificaciones y Otros Ajustes (g)	Saldo Final del Periodo (h) h=d+e-f+g	Pago de Intereses del Periodo (i)	Pago de Comisiones y demás costos asociados durante el Periodo (j)
1. Deuda Pública (1=A+B)							
A. Corto Plazo (A=a1+a2+a3)							
a1) Instituciones de Crédito	0				0	0	0
a2) Títulos y Valores	0				0	0	0
a3) Arrendamientos Financieros	0				0	0	0
B. Largo Plazo (B=b1+b2+b3)							
b1) Instituciones de Crédito	0				0	0	0
b2) Títulos y Valores	0				0	0	0
b3) Arrendamientos Financieros	0				0	0	0
2. Otros Pasivos	693,671,583	190,488,780	153,542,680	0	730,617,683	0	0
3. Total de la Deuda Pública y Otros Pasivos	693,671,583	190,488,780	153,542,680	0	730,617,683	0	0
4. Deuda Contingente 1 (informativo)							
A. Deuda Contingente 1	0				0	0	0
B. Deuda Contingente 2	0				0	0	0
C. Deuda Contingente XX	0				0	0	0
5. Valor de Instrumentos Bono							
A. Instrumento Bono Cupón Cero 1	0				0	0	0
B. Instrumento Bono Cupón Cero 2	0				0	0	0
C. Instrumento Bono Cupón Cero XX	0				0	0	0

Obligaciones a Corto Plazo (k)	Monto Contratado (l)	Plazo Pactado (m)	Tasa de Interés (n)	Comisiones y Costos Relacionados (o)	Tasa Efectiva (p)
6. Obligaciones a Corto Plazo (Informativo)					
A. Crédito 1	0	0	0	0	0
B. Crédito 2	0	0	0	0	0
C. Crédito XX	0	0	0	0	0


ELABORÓ

VERIFICÓ


L.C. GUADALUPE IVETT XILOT PALE
JEFA DEL DEPARTAMENTO DE RECURSOS FINANCIEROS


LIC. HUGO LUIS MARTINEZ BOUZAS
SUBDIRECTOR ADMINISTRATIVO

AUTORIZÓ


ING. RICARDO GARCIA JIMENEZ
DIRECTOR GENERAL


INSTITUTO DE ESPACIOS EDUCATIVOS DEL ESTADO DE VERACRUZ
Informe Analítico de Obligaciones Diferentes de Financiamientos LDF

Del 1 de enero al 31 de Marzo del 2019

(PESOS)


Denominación de las Obligaciones Diferentes de Financiamiento (c)	Fecha del Contrato (d)	Fecha de inicio de operación del proyecto (e)	Fecha de vencimiento (f)	Monto de la inversión pactado (g)	Plazo pactado (h)	Monto promedio mensual del pago de la contraprestación (i)	Monto promedio mensual del pago de la contraprestación correspondiente al pago de inversión (j)	Monto pagado de la inversión al XX de XXXX de 20XX (k)	Monto pagado de la inversión actualizado al XX de XXXX de 20XX (l)	Saldo pendiente por pagar de la inversión al XX de XXXX de 20XX (m = g l)
A. Asociaciones Publico Privadas (APP's) (A=a+b+c+d)				0		0	0	0	0	0
a) APP 1				0		0	0	0	0	0
b) APP 2				0		0	0	0	0	0
c) APP 3				0		0	0	0	0	0
d) APP XX				0		0	0	0	0	0
B. Otros Instrumentos (B=a+b+c+d)				0		0	0	0	0	0
a) Otro Instrumento 1				0		0	0	0	0	0
b) Otro Instrumento 2				0		0	0	0	0	0
c) Otro Instrumento 3				0		0	0	0	0	0
d) Otro Instrumento XX				0		0	0	0	0	0
C. Total de Obligaciones Diferentes de Financiamiento (C=A+B)				0		0	0	0	0	0

ELABORÓ


L.C. GUADALUPE IVETT XILOT PALE

JEFA DEL DEPARTAMENTO DE RECURSOS FINANCIEROS

VERIFICÓ


LIC. HUGO LUIS MARTINEZ BOUZAS
SUBDIRECTOR ADMINISTRATIVO

AUTORIZÓ


ING. RICARDO GARCIA JIMENEZ
DIRECTOR GENERAL

INSTITUTO DE ESPACIOS EDUCATIVOS DEL ESTADO DE VERACRUZ

Balance Presupuestario - LDF

Del 1 de enero al 31 de Marzo del 2019


(PESOS)

Concepto (c)	Estimado/ Aprobado (d)	Devengado	Recaudado/ Pagado
A. Ingresos Totales (A = A1+A2+A3)	280,000,000	158,244,049	158,244,048
A1. Ingresos de Libre Disposición	280,000,000	158,244,049	158,244,048
A2. Transferencias Federales Etiquetadas	0	-	0
A3. Financiamiento Neto	0	0	0
B. Egresos Presupuestarios1 (B = B1+B2)	280,000,000	156,109,848	107,632,673
B1. Gasto No Etiquetado (sin incluir Amortización de la Deuda Pública)	280,000,000	156,109,848	107,632,673
B2. Gasto Etiquetado (sin incluir Amortización de la Deuda Pública)	0	0	0
C. Remanentes del Ejercicio Anterior (C = C1 + C2)	0	0	0
C1. Remanentes de Ingresos de Libre Disposición aplicados en el periodo	0	0	0
C2. Remanentes de Transferencias Federales Etiquetadas aplicados en el periodo	0	0	0
I. Balance Presupuestario (I = A - B + C)	0	2,134,200	50,611,375
III. Balance Presupuestario sin Financiamiento Neto (II = I - A3)	0	2,134,200	50,611,375
III. Balance Presupuestario sin Financiamiento Neto y sin Remanentes del Ejercicio Anterior (III= II - C)	0	2,134,200	50,611,375
Concepto	Aprobado	Devengado	Pagado
E. Intereses, Comisiones y Gastos de la Deuda (E = E1+E2)	0	0	0
E1. Intereses, Comisiones y Gastos de la Deuda con Gasto No Etiquetado	0	0	0
E2. Intereses, Comisiones y Gastos de la Deuda con Gasto Etiquetado	0	0	0
IV. Balance Primario (IV = III + E)	0	2,134,200	50,611,375
Concepto	Estimado/ Aprobado	Devengado	Recaudado/ Pagado
F. Financiamiento (F = F1 + F2)	0	0	0
F1. Financiamiento con Fuente de Pago de Ingresos de Libre Disposición	0	0	0

Concepto	Estimado/ Aprobado	Devengado	Recaudado/ Pagado
F2. Financiamiento con Fuente de Pago de Transferencias Federales Etiquetadas	0	0	0
G. Amortización de la Deuda (G = G1 + G2)	0	0	0
G1. Amortización de la Deuda Pública con Gasto No Etiquetado	0	0	0
G2. Amortización de la Deuda Pública con Gasto Etiquetado	0	0	0
A3. Financiamiento Neto (A3 = F - G)	0	0	0
A1. Ingresos de Libre Disposición	0	0	0
A3.1 Financiamiento Neto con Fuente de Pago de Ingresos de Libre Disposición (A3.1 = F1 - G1)	0	0	0
F1. Financiamiento con Fuente de Pago de Ingresos de Libre Disposición	0	0	0
G1. Amortización de la Deuda Pública con Gasto No Etiquetado	0	0	0
B1. Gasto No Etiquetado (sin incluir Amortización de la Deuda Pública)	0	0	0
C1. Remanentes de Ingresos de Libre Disposición aplicados en el periodo	0	0	0
V. Balance Presupuestario de Recursos Disponibles (V = A1 + A3.1-B 1 + C1)	0	0	0
VI. Balance Presupuestario de Recursos Disponibles sin Financiamiento Neto (VI = V - A3.1)	0	0	0

Concepto	Estimado/ Aprobado	Devenzado	Recaudado/ Pagado
A2. Transferencias Federales Etiquetadas	0	0	0
A3.2 Financiamiento Neto con Fuente de Pago de Transferencias Federales Etiquetadas (A3.2 = F2 - G2)	0	0	0
F2. Financiamiento con Fuente de Pago de Transferencias Federales Etiquetadas	0	0	0
G2. Amortización de la Deuda Pública con Gasto Etiquetado	0	0	0
B2. Gasto Etiquetado (sin incluir Amortización de la Deuda Pública)	0	0	0
C2. Remanentes de Transferencias Federales Etiquetadas aplicados en el periodo	0	0	0
VII. Balance Presupuestario de Recursos Etiquetados (VII = A2 + A3.2 - B2 + C2)	0	0	0
VIII. Balance Presupuestario de Recursos Etiquetados sin Financiamiento Neto (VIII = VII - A3.2).	0	0	0

ELABORÓ


L.C. GUADALUPE IVETT XILOT PALE
JEFA DEL DEPARTAMENTO DE RECURSOS
FINANCIEROS

VERIFICÓ


LIC. HUGO LUIS MARTINEZ BOUZAS
SUBDIRECTOR ADMINISTRATIVO

AUTORIZÓ


ING. RICARDO GARCIA JIMENEZ
DIRECTOR GENERAL

INSTITUTO DE ESPACIOS EDUCATIVOS DEL ESTADO DE VERACRUZ

Estado Analítico de Ingresos Detallado - LDF

Del 1 de enero al 31 de Marzo del 2019


(PESOS)

7.5


Concepto (c)	Ingreso					Diferencia (e)
	Estimado (d)	Ampliaciones/ (Reducciones)	Modificado	Devengado	Recaudado	
Ingresos de Libre Disposición						
A. Impuestos	0	0	0	0	0	0
B. Cuotas y Aportaciones de Seguridad Social	0	0	0	0	0	0
C. Contribuciones de Mejoras	0	0	0	0	0	0
D. Derechos	0	0	0	0	0	0
E. Productos	0	0	0	0	0	0
F. Aprovechamientos	0	0	0	0	0	0
G. Ingresos por Ventas de Bienes y Servicios	3,977,234	41,022,711	44,999,945	41,444,286	41,444,286	37,467,052
H. Participaciones						
(H=h1+h2+h3+h4+h5+h6+h7+h8+h9+h10+h11)	0	0	0	0	0	0
h1) Fondo General de Participaciones	0	0	0	0	0	0
h2) Fondo de Fomento Municipal	0	0	0	0	0	0
h3) Fondo de Fiscalización y Recaudación	0	0	0	0	0	0
h4) Fondo de Compensación	0	0	0	0	0	0
h5) Fondo de Extracción de Hidrocarburos	0	0	0	0	0	0
h6) Impuesto Especial Sobre Producción y Servicios	0	0	0	0	0	0
h7) 0.136% de la Recaudación Federal Participable	0	0	0	0	0	0
h8) 3.17% Sobre Extracción de Petróleo	0	0	0	0	0	0
h9) Gasolinas y Diésel	0	0	0	0	0	0
h10) Fondo del Impuesto Sobre la Renta	0	0	0	0	0	0
h11) Fondo de Estabilización de los Ingresos de las Entidades Federativas	0	0	0	0	0	0
I. Incentivos Derivados de la Colaboración Fiscal (I=i1+i2+i3+i4+i5)	0	0	0	0	0	0
i1) Tenencia o Uso de Vehículos	0	0	0	0	0	0
i2) Fondo de Compensación ISAN	0	0	0	0	0	0
i3) Impuesto Sobre Automóviles Nuevos	0	0	0	0	0	0
i4) Fondo de Compensación de Repecos- Intermedios	0	0	0	0	0	0
i5) Otros Incentivos Económicos	0	0	0	0	0	0
J. Transferencias	0	0	0	0	0	0
K. Convenios	0	0	0	0	0	0
k1) Otros Convenios y Subsidios	0	0	0	0	0	0
L. Otros Ingresos de Libre Disposición (L=l1+l2)	0	0	0	0	0	0

A. Ingresos Derivados de Financiamientos	0	0	0	0	0	0
IV. Total de Ingresos (IV = I + II + III)	280,000,000	348,485,965	628,485,965	158,244,049	158,244,048	-121,755,951
Datos Informativos						
1. Ingresos Derivados de Financiamientos con Fuente de Pago de Ingresos de Libre Disposición	0	0	0	0	0	0
2. Ingresos Derivados de Financiamientos con Fuente de Pago de Transferencias Federales Etiquetadas	0	0	0	0	0	0
3. Ingresos Derivados de Financiamientos (3 = 1 + 2)	0	0	0	0	0	0

ELABORÓ


 L.C. GUADALUPE IVETT XILOT PALE
 JEFA DEL DEPARTAMENTO DE RECURSOS FINANCIEROS

VERIFICÓ


 LIC. HUGO LUIS MARTINEZ BOUZAS
 SUBDIRECTOR ADMINISTRATIVO

AUTORIZÓ


 ING. RICARDO GARCIA JIMENEZ
 DIRECTOR GENERAL

INSTITUTO DE ESPACIOS EDUCATIVOS DEL ESTADO DE VERACRUZ

Estado Analítico del Ejercicio del Presupuesto de Egresos Detallado - LDF

Clasificación por Objeto del Gasto (Capítulo y Concepto)


Del 1 de enero al 31 de Marzo del 2019


(PESOS)


7.6

Concepto (c)	Egresos					Subejercicio (e)
	Aprobado (d)	Ampliaciones/ (Reducciones)	Modificado	Devengado	Pagado	
I. Gasto No Etiquetado (I=A+B+C+D+E+F+G+H+I)	280,000,000	348,485,965	628,485,965	156,109,848	107,632,673	472,376,118
A. Servicios Personales (A=a1+a2+a3+a4+a5+a6+a7)	45,632,944	0	45,632,944	45,632,944	11,568,618	0
a1) Remuneraciones al Personal de Carácter Permanente	0	0	0	0	0	0
a2) Remuneraciones al Personal de Carácter Transitorio	34,811,491	0	34,811,491	34,811,491	8,317,654	0
a3) Remuneraciones Adicionales y Especiales	6,281,201	0	6,281,201	6,281,201	2,613,190	0
a4) Seguridad Social	1,670,737	0	1,670,737	1,670,737	378,872	0
a5) Otras Prestaciones Sociales y Económicas	2,736,753	0	2,736,753	2,736,753	225,711	0
a6) Previsiones	132,762	0	132,762	132,762	33,190	0
a7) Pago de Estímulos a Servidores Públicos	0	0	0	0	0	0
B. Materiales y Suministros (B=b1+b2+b3+b4+b5+b6+b7+b8+b9)	705,829	1,583,928	2,289,757	369,279	264,157	1,920,477
b1) Materiales de Administración, Emisión de Documentos y Artículos Oficiales	0	997,266	997,266	165,049	71,926	832,218
b2) Alimentos y Utensilios	0	0	0	0	0	0
b3) Materias Primas y Materiales de Producción y Comercialización	0	62,533	62,533	15,883	15,883	46,651
b4) Materiales y Artículos de Construcción y de Reparación	0	0	0	0	0	0
b5) Productos Químicos, Farmacéuticos y de Laboratorio	0	88,598	88,598	398	398	88,200
b6) Combustibles, Lubrificantes y Aditivos	0	208	208	208	208	0
b7) Vestuario, Blancos, Prendas de Protección y Artículos Deportivos	705,829	104,692	810,521	138,211	138,211	672,310
b8) Materiales y Suministros Para Seguridad	0	0	0	0	0	0
b9) Herramientas, Refacciones y Accesorios Menores	0	0	0	0	0	0
C. Servicios Generales (C=c1+c2+c3+c4+c5+c6+c7+c8+c9)	11,845,566	9,784,114	21,629,680	4,656,422	4,514,685	16,973,258
c1) Servicios Básicos	845,000	-	747,675	157,043	157,043	590,632
c2) Servicios de Arrendamiento	0.00	330,630	330,630	49,531	37,530.96	281,099
c3) Servicios Profesionales, Científicos, Técnicos y Otros Servicios	3,127,500	4,816,734	7,944,234	1,643,075	1,643,075	6,301,159
c4) Servicios Financieros, Bancarios y Comerciales	980,000	3,682,372	4,662,372	1,556,409	1,556,409	3,105,963
c5) Servicios de Instalación, Reparación, Mantenimiento y Conservación	458,659	739,077	1,197,736	38,494	38,494	1,159,242
c6) Servicios de Comunicación Social y Publicidad	1,399,316	-22,141	1,377,175	158,584	121,568	1,218,592
c7) Servicios de Traslado y Viáticos	0	0	0	0	0	0
c8) Servicios Oficiales	309,118	73,133	382,251	153,134	153,134	229,117
c9) Otros Servicios Generales	3,211,176	594,311	3,805,487	522,514	427,792	3,282,974
D. Transferencias, Asignaciones, Subsidios y Otras Ayudas (D=d1+d2+d3+d4+d5+d6+d7+d8+d9)	75,000	-40,081	34,919	3,000	3,000	31,919
d1) Transferencias Internas y Asignaciones al Sector Público	1,439,797	38,034	1,477,831	424,170	414,170	1,053,661
	125,229	0	125,229	0	0	125,229
	125,229	0	125,229	0	0	125,229

e6) Maquinaria, Otros Equipos y Herramientas	0	0	0	0	0	0	0	0	0
e7) Activos Biológicos	0	0	0	0	0	0	0	0	0
e8) Bienes Inmuebles	0	0	0	0	0	0	0	0	0
e9) Activos Intangibles	0	0	0	0	0	0	0	0	0
F. Inversión Pública (F=f1+f2+f3)	0	0	0	0	0	0	0	0	0
f1) Obra Pública en Bienes de Dominio Público	0	0	0	0	0	0	0	0	0
f2) Obra Pública en Bienes Propios	0	0	0	0	0	0	0	0	0
f3) Proyectos Productivos y Acciones de Fomento	0	0	0	0	0	0	0	0	0
G. Inversiones Financieras y Otras Provisiones (G=g1+g2+g3+g4+g5+g6+g7)	0	0	0	0	0	0	0	0	0
g1) Inversiones Para el Fomento de Actividades Productivas	0	0	0	0	0	0	0	0	0
g2) Acciones y Participaciones de Capital	0	0	0	0	0	0	0	0	0
g3) Compra de Títulos y Valores	0	0	0	0	0	0	0	0	0
g4) Concesión de Préstamos	0	0	0	0	0	0	0	0	0
g5) Inversiones en Fideicomisos, Mandatos y Otros Análogos	0	0	0	0	0	0	0	0	0
Fideicomiso de Desastres Naturales (Informativo)	0	0	0	0	0	0	0	0	0
g6) Otras Inversiones Financieras	0	0	0	0	0	0	0	0	0
g7) Provisiones para Contingencias y Otras Erogaciones Especiales	0	0	0	0	0	0	0	0	0
H. Participaciones y Aportaciones (H=h1+h2+h3)	0	0	0	0	0	0	0	0	0
h1) Participaciones	0	0	0	0	0	0	0	0	0
h2) Aportaciones	0	0	0	0	0	0	0	0	0
h3) Convenios	0	0	0	0	0	0	0	0	0
I. Deuda Pública (I=i1+i2+i3+i4+i5+i6+i7)	0	0	0	0	0	0	0	0	0
i1) Amortización de la Deuda Pública	0	0	0	0	0	0	0	0	0
i2) Intereses de la Deuda Pública	0	0	0	0	0	0	0	0	0
i3) Comisiones de la Deuda Pública	0	0	0	0	0	0	0	0	0
i4) Gastos de la Deuda Pública	0	0	0	0	0	0	0	0	0
i5) Costo por Coberturas	0	0	0	0	0	0	0	0	0
i6) Apoyos Financieros	0	0	0	0	0	0	0	0	0
i7) Adeudos de Ejercicios Fiscales Anteriores (ADEFAS)	0	0	0	0	0	0	0	0	0
III. Total de Egresos (III = I + II)	280,000,000	348,485,965	628,485,965	156,109,847	107,632,672	472,376,118			

ELABORÓ

L.C. GUADALUPE IVETT XILOT PALE
JEFA DEL DEPARTAMENTO DE RECURSOS
FINANCIEROS

VERIFICÓ

LIC. HUGO LUIS MARTINEZ BOUZAS
SUBDIRECTOR ADMINISTRATIVO

AUTORIZÓ

ING. RICARDO GARCIA JIMENEZ
DIRECTOR GENERAL

INSTITUTO DE ESPACIOS EDUCATIVOS DEL ESTADO DE VERACRUZ
Estado Analítico del Ejercicio del Presupuesto de Egresos Detallado - LDF
Clasificación Administrativa
Del 1 de enero al 31 de Marzo del 2019
(PESOS)

7.7

Concepto (c)	Egresos					Subejercicio (e)
	Aprobado (d)	Ampliaciones/ (Reducciones)	Modificado	Devengado	Pagado	
I. Gasto No Etiquetado	0	0	0	0	0	0
A. Dependencia o Unidad Administrativa 1	0	0	0	0	0	0
II. Gasto Etiquetado	280,000,000	348,485,965	628,485,965	156,109,848	107,632,673	472,376,118
A. Dependencia o Unidad Administrativa 1	280,000,000	348,485,965	628,485,965	156,109,848	107,632,673	472,376,118
III. Total de Egresos (III = I + II)	280,000,000	348,485,965	628,485,965	156,109,848	107,632,673	472,376,118

ELABORÓ



L.C. GUADALUPE IVETT XILOT PALE
 JEFA DEL DEPARTAMENTO DE RECURSOS
 FINANCIEROS

VERIFICÓ



LIC. HUGO LUIS MARTINEZ BOUZAS
 SUBDIRECTOR ADMINISTRATIVO

AUTORIZÓ



ING. RICARDO GARCIA JIMENEZ
 DIRECTOR GENERAL

INSTITUTO DE ESPACIOS EDUCATIVOS DEL ESTADO DE VERACRUZ
Estado Analítico del Ejercicio del Presupuesto de Egresos Detallado - LDF
Clasificación Funcional (Finalidad y Función)
Del 1 de enero al 31 de Marzo del 2019
(PESOS)

7.8

Concepto (c)	Egresos					Subejercicio (e)
	Aprobado (d)	Ampliaciones/ (Reducciones)	Modificado	Devengado	Pagado	
I. Gasto No Etiquetado (I=A+B+C+D)						
A. Gobierno (A=a1+a2+a3+a4+a5+a6+a7+a8)						
a1) Legislación	0	0	0	0	0	0
a2) Justicia	0	0	0	0	0	0
a3) Coordinación de la Política de Gobierno	0	0	0	0	0	0
a4) Relaciones Exteriores	0	0	0	0	0	0
a5) Asuntos Financieros y Hacendarios	0	0	0	0	0	0
a6) Seguridad Nacional	0	0	0	0	0	0
a7) Asuntos de Orden Público y de Seguridad Interior	0	0	0	0	0	0
a8) Otros Servicios Generales	0	0	0	0	0	0
B. Desarrollo Social (B=b1+b2+b3+b4+b5+b6+b7)						
b1) Protección Ambiental	0	0	0	0	0	0
b2) Vivienda y Servicios a la Comunidad	0	0	0	0	0	0
b3) Salud	0	0	0	0	0	0
b4) Recreación, Cultura y Otras Manifestaciones Sociales	0	0	0	0	0	0
b5) Educación	0	0	0	0	0	0
b6) Protección Social	0	0	0	0	0	0
b7) Otros Asuntos Sociales	0	0	0	0	0	0
C. Desarrollo Económico (C=c1+c2+c3+c4+c5+c6+c7+c8+c9)						
c1) Asuntos Económicos, Comerciales y Laborales en General	0	0	0	0	0	0
c2) Agropecuaria, Silvicultura, Pesca y Caza	0	0	0	0	0	0
c3) Combustibles y Energía	0	0	0	0	0	0
c4) Minería, Manufacturas y Construcción	0	0	0	0	0	0
c5) Transporte	0	0	0	0	0	0
c6) Comunicaciones	0	0	0	0	0	0
c7) Turismo	0	0	0	0	0	0
c8) Ciencia, Tecnología e Innovación	0	0	0	0	0	0
c9) Otras Industrias y Otros Asuntos Económicos	0	0	0	0	0	0
D. Otras No Clasificadas en Funciones Anteriores (D=d1+d2+d3+d4)						
	0	0	0	0	0	0

D. Otras No Clasificadas en Funciones Anteriores
 (D=d1+d2+d3+d4)
 d1) Transacciones de la Deuda Publica / Costo Financiero de la Deuda
 d2) Transferencias, Participaciones y Aportaciones
 Entre Diferentes Niveles y Ordenes de Gobierno
 d3) Saneamiento del Sistema Financiero
 d4) Adeudos de Ejercicios Fiscales Anteriores

III. Total de Egresos (III = I + II)

280,000,000	348,485,965	628,485,965	156,109,848	107,632,673	472,376,118
0	0	0	0	0	0
0	0	0	0	0	0
0	0	0	0	0	0
0	0	0	0	0	0
0	0	0	0	0	0
0	0	0	0	0	0

ELABORÓ


L. C. GUADALUPE IVETT XILOT PALE
 JEFA DEL DEPARTAMENTO DE RECURSOS FINANCIEROS

VERIFICÓ



LIC. HUGO LUIS MARTINEZ BOUZAS
 SUBDIRECTOR ADMINISTRATIVO


AUTORIZÓ





ING. RICARDO GARCIA JIMENEZ
 DIRECTOR GENERAL

INSTITUTO DE ESPACIOS EDUCATIVOS DEL ESTADO DE VERACRUZ
Estado Analítico del Ejercicio del Presupuesto de Egresos Detallado - LDF
Clasificación de Servicios Personales por Categoría
Del 1 de enero al 31 de Marzo del 2019
(PESOS)

Concepto (c)	Egresos					Subejercicio (e)
	Aprobado (d)	Ampliaciones/ (Reducciones)	Modificado	Devengado	Pagado	
I. Gasto No Etiquetado (I=A+B+C+D+E+F)	45,632,944	0	45,632,944	45,632,944	11,568,618	0
A. Personal Administrativo y de Servicio Público	45,632,944	0	45,632,944	45,632,944	11,568,618	0
B. Magisterio	0	0	0	0	0	0
C. Servicios de Salud (C=c1+c2)	0	0	0	0	0	0
c1) Personal Administrativo	0	0	0	0	0	0
c2) Personal Médico, Paramédico y afin	0	0	0	0	0	0
D. Seguridad Pública	0	0	0	0	0	0
E. Gastos asociados a la implementación de nuevas leyes federales o reformas a las mismas (E = e1 + e2)	0	0	0	0	0	0
e1) Nombre del Programa o Ley 1	0	0	0	0	0	0
e2) Nombre del Programa o Ley 2	0	0	0	0	0	0
F. Sentencias laborales definitivas	0	0	0	0	0	0
II. Gasto Etiquetado (II=A+B+C+D+E+F)	0	0	0	0	0	0
A. Personal Administrativo y de Servicio Público	0	0	0	0	0	0
B. Magisterio	0	0	0	0	0	0
C. Servicios de Salud (C=c1+c2)	0	0	0	0	0	0
c1) Personal Administrativo	0	0	0	0	0	0
c2) Personal Médico, Paramédico y afin	0	0	0	0	0	0
D. Seguridad Pública	0	0	0	0	0	0
E. Gastos asociados a la implementación de nuevas leyes federales o reformas a las mismas (E = e1 + e2)	0	0	0	0	0	0
e1) Nombre del Programa o Ley 1	0	0	0	0	0	0
e2) Nombre del Programa o Ley 2	0	0	0	0	0	0
F. Sentencias laborales definitivas	0	0	0	0	0	0
III. Total del Gasto en Servicios Personales (III = I + II)	45,632,944	0	45,632,944	45,632,944	11,568,618	0

ELABORÓ

L.C. GUADALUPE IVETT XILOT PALE
JEFA DEL DEPARTAMENTO DE RECURSOS FINANCIEROS

VERIFICÓ

LIC. HUGO LUIS MARTINEZ BOUZAS
SUBDIRECTOR ADMINISTRATIVO

AUTORIZÓ

ING. RICARDO GARCIA JIMENEZ
DIRECTOR GENERAL

INSTITUTO DE ESPACIOS EDUCATIVOS DEL ESTADO DE VERACRUZ
Guía de Cumplimiento de la Ley de Disciplina Financiera de las Entidades Federativas y Municipios
Del 1 de enero al 31 de Marzo del 2019

Indicadores de Observancia (c)	Implementación			Resultado		Fundamento (h)	Comentarios (i)
	SI Mecanismo de Verificación (d)	NO Fecha estimada de cumplimiento (e)	Monto o valor (f)	Unidad (pesos/ porcentaje) (g)			
INDICADORES PRESUPUESTARIOS							
A. INDICADORES CUANTITATIVOS							
1. Balance Presupuestario Sostenible (j)							
a. Propuesto	Iniciativa de Ley de Ingresos y Proyecto de Presupuesto de Egresos				pesos	Art. 6 y 19 de la LDF	N/A
b. Aprobado	Ley de Ingresos y Proyecto de Presupuesto de Egresos				pesos	Art. 6 y 19 de la LDF	N/A
c. Ejercido	Cuenta Pública / Formato 4 LDF				pesos	Art. 6 y 19 de la LDF	N/A
2. Balance Presupuestario de Recursos Disponibles Sostenible (k)							
a. Propuesto	Iniciativa de Ley de Ingresos y Proyecto de Presupuesto de Egresos				pesos	Art. 6 y 19 de la LDF	N/A
b. Aprobado	Ley de Ingresos y Proyecto de Presupuesto de Egresos				pesos	Art. 6 y 19 de la LDF	N/A
c. Ejercido	Cuenta Pública / Formato 4 LDF				pesos	Art. 6 y 19 de la LDF	N/A
3. Financiamiento Neto dentro del Techo de Financiamiento Neto (l)							
a. Propuesto	Iniciativa de Ley de Ingresos y Proyecto de Presupuesto de Egresos				pesos	Art. 6, 19 y 46 de la LDF	N/A
b. Aprobado	Ley de Ingresos y Proyecto de Presupuesto de Egresos				pesos	Art. 6, 19 y 46 de la LDF	N/A
c. Ejercido	Cuenta Pública / Formato 4 LDF				pesos	Art. 6, 19 y 46 de la LDF	N/A
4. Recursos destinados a la atención de desastres naturales							
a. Asignación al fideicomiso para desastres naturales (m)							
a.1 Aprobado							
a.2 Pagado	Reporte Trim. Formato 6 a) Cuenta Pública / Formato 6 a)				pesos	Art. 9 de la LDF	N/A
b. Ejercido							
a. Autorización promedio realizada por la Entidad Federativa durante los 5 ejercicios previos, para infraestructura dañada por desastres naturales (n)							
a. Saldo del fideicomiso para desastres naturales (o)	Autorizaciones de recursos aprobados por el FONDEN				pesos	Art. 9 de la LDF	N/A
b. Costo promedio de los últimos 5 ejercicios de la reconstrucción de infraestructura dañada por desastres naturales (p)	Autorizaciones de recursos aprobados por el FONDEN				pesos	Art. 9 de la LDF	N/A
5. Techo para servicios personales (q)							
a. Asignación en el Presupuesto de Egresos							
b. Ejercido	Reporte Trim. Formato 6 d)				pesos	Art. 10 y 21 de la LDF	N/A
6. Presisiones de gasto para compromisos de pago derivados de APPs (r)							
a. Asignación en el Presupuesto de Egresos							
7. Techo de ADEFAS para el ejercicio fiscal (s)							
Presupuesto de Egresos							
a. Propuesto	Proyecto de Presupuesto de Egresos				pesos	Art. 12 y 20 de la LDF	N/A
b. Aprobado	Reporte Trim. Formato 6 a)				pesos	Art. 12 y 20 de la LDF	N/A
c. Ejercido	Cuenta Pública / Formato 6 a)				pesos	Art. 12 y 20 de la LDF	N/A
B. INDICADORES CUALITATIVOS							
1. Iniciativa de Ley de Ingresos y Proyecto de Presupuesto de Egresos							
a. Objetivos anuales, estrategias y metas para el ejercicio fiscal (t)							
	Iniciativa de Ley de Ingresos y Proyecto de Presupuesto de Egresos					Art. 5 y 18 de la LDF	N/A
b. Proyecciones de ejercicios posteriores (u)							
	Iniciativa de Ley de Ingresos y Proyecto de Presupuesto de Egresos / Formatos 7 a) y b)					Art. 5 y 18 de la LDF	N/A
c. Descripción de riesgos relevantes y propuestas de acción para enfrentarlos (v)							
	Iniciativa de Ley de Ingresos y Proyecto de Presupuesto de Egresos					Art. 5 y 18 de la LDF	N/A

Resultados de ejercicios fiscales anteriores y el ejercicio fiscal en cuestión						
d. (w)	Estudio actuarial de las pensiones de sus trabajadores (x)	Inicio de Ley de Ingresos y Proyecto de Presupuesto de Egresos / Formatos 7 (g) y (d)				Art. 5 y 18 de la LDF
e.	Balances Presupuestario de Recursos Disponibles, en caso de ser negativo	Proyecto de Presupuesto de Egresos / Formato 8				Art. 5 y 18 de la LDF
2. Razones excepcionales que justifican el Balance Presupuestario de Recursos Disponibles negativo (y)						
a.	Fuente de recursos para cubrir el Balance Presupuestario de Recursos Disponibles negativo (z)	Inicio de Ley de Ingresos o Proyecto de Presupuesto de Egresos				Art. 6 y 19 de la LDF
b.	Número de ejercicios fiscales y acciones necesarias para cubrir el Balance Presupuestario de Recursos Disponibles negativo (aa)	Inicio de Ley de Ingresos o Proyecto de Presupuesto de Egresos				Art. 6 y 19 de la LDF
c.	Informes Trimestrales sobre el avance de las acciones para recuperar el Balance Presupuestario de Recursos Disponibles (bb)	Reporte Trim. y Cuenta Pública				Art. 6 y 19 de la LDF

3. Servicios Personales						
a.	Remuneraciones de los servidores públicos (ca)	Proyecto de Presupuesto				Art. 10 y 21 de la LDF
b.	Previsiones salariales y económicas para cubrir incrementos salariales, creación de plazas y otros (cd)	Proyecto de Presupuesto				Art. 10 y 21 de la LDF
INDICADORES DEL EJERCICIO PRESUPUESTARIO						
A. INDICADORES CUANTITATIVOS						
1.	Ingresos Excedentes derivados de Ingresos de Libre Disposición					
a.	Monto de Ingresos Excedentes derivados de ILD (ae)	Cuenta Pública / Formato 5			pesos	Art. 14 y 21 de la LDF
b.	A.14, Fracción I de la LDF (af)	Cuenta Pública			pesos	Art. 14 y 21 de la LDF
c.	Monto de Ingresos Excedentes derivados de ILD destinados al fin del A.14, Fracción II, a) de la LDF (ag)	Cuenta Pública			pesos	Art. 14 y 21 de la LDF
d.	Monto de Ingresos Excedentes derivados de ILD destinados al fin del A.14, Fracción II, b) de la LDF (ah)	Cuenta Pública			pesos	Art. 14 y 21 de la LDF
e.	Monto de Ingresos Excedentes derivados de ILD destinados al fin del artículo noveno transitorio de la LDF (ai)	Cuenta Pública			pesos	Art. Noveno Transitorio de la LDF
B. INDICADORES CUALITATIVOS						
1.	Análisis Costo-Beneficio para programas o proyectos de inversión mayores a 10 millones de UDIS (aj)	Página de Internet de la Secretaría de Finanzas o Tesorería Municipal				Art. 13 frac. III y 21 de la LDF
2.	Análisis de conveniencia y análisis de transferencia de riesgos de los proyectos APPs (ak)	Página de Internet de la Secretaría de Finanzas o Tesorería Municipal				Art. 13 frac. III y 21 de la LDF
3.	Identificación de población objetivo, destino y temporalidad de subsidios (al)	Página de Internet de la Secretaría de Finanzas o Tesorería Municipal				Art. 13 frac. VII y 21 de la LDF
INDICADORES DE DEUDA PÚBLICA						
A. INDICADORES CUANTITATIVOS						
1.	Obligaciones a Corto Plazo					
a.	Límite de Obligaciones a Corto Plazo (mm)		N.A.	N.A.	pesos	Art. 30 frac. I de la LDF
b.	Obligaciones a Corto Plazo (nn)		N.A.	N.A.	pesos	Art. 30 frac. I de la LDF

ELABORÓ

VERIFICÓ

AUTORIZÓ

L.C. GUADALUPE WETT XILDT DALE
JEFA DEL DEPARTAMENTO DE RECURSOS FINANCIEROS

L.C. HUGO LUIS MARTINEZ BOUZAS
SUBDIRECTOR ADMINISTRATIVO

ING. RICARDO GARCIA JIMENEZ
DIRECTOR GENERAL