




VERACRUZ
GOBIERNO
DEL ESTADO




SEFIPLAN
Secretaría de Finanzas
y Planeación




**GOBIERNO DEL ESTADO DE VERACRUZ DE IGNACIO DE LA LLAVE
INSTITUTO DE ESPACIOS EDUCATIVOS DEL ESTADO DE VERACRUZ
SEGUNDO TRIMESTRE 2019**

LEY GENERAL DE CONTABILIDAD GUBERNAMENTAL



VERACRUZ
GOBIERNO
DEL ESTADO



SEFIPLAN
Secretaría de Finanzas
y Planeación



GOBIERNO DEL ESTADO DE VERACRUZ DE IGNACIO DE LA LLAVE

INSTITUTO DE ESPACIOS EDUCATIVOS DEL ESTADO DE VERACRUZ


SEGUNDO TRIMESTRE 2019

APARTADO I

ESTADOS E INFORMES FINANCIEROS CONTABLES

INSTITUTO DE ESPACIOS EDUCATIVOS DEL ESTADO DE VERACRUZ		
Estado de Actividades		
Del 1 de Enero al 30 de Junio de 2019		
	2019	2018
INGRESOS Y OTROS BENEFICIOS		
Ingresos de la Gestión	501,754	1,751,620
Impuestos	0	0
Cuotas y Aportaciones de Seguridad Social	0	0
Contribuciones de Mejoras	0	0
Derechos	0	0
Productos	0	0
Aprovechamientos	0	0
Ingresos por Venta de Bienes y Prestación de Servicios	501,754	1,751,620
Participaciones, Aportaciones, Convenios, Incentivos Derivados de la Colaboración Fiscal, Fondos Distintos de Aportaciones, Transferencias, Asignaciones, Subsidios y Subvenciones, Pensiones y Jubilaciones	201,769,067	528,259,081
Participaciones, Aportaciones, Convenios, Incentivos Derivados de la Colaboración Fiscal, Fondos Distintos de Aportaciones	0	0
Transferencias, Asignaciones, Subsidios y Subvenciones, y Pensiones y Jubilaciones	201,769,067	528,259,081
Otros Ingresos y Beneficios	42,755,585	24,313,049
Ingresos Financieros	148,673	520,468
Incremento por Variación de Inventarios	0	0
Disminución del Exceso de Estimaciones por Pérdida o Deterioro u Obsolescencia	0	0
Disminución del Exceso de Provisiones	0	0
Otros Ingresos y Beneficios Varios	42,606,912	23,792,581
Total de Ingresos y Otros Beneficios	245,026,406	554,323,750
GASTOS Y OTRAS PÉRDIDAS		
Gastos de Funcionamiento	28,051,172	36,222,920
Servicios Personales	20,708,226	20,922,403
Materiales y Suministros	698,992	1,091,573
Servicios Generales	6,643,954	14,208,944
Transferencia, Asignaciones, Subsidios y Otras Ayudas	0	0
Transferencias Internas y Asignaciones al Sector Público	0	0
Transferencias al Resto del Sector Público	0	0
Subsidios y Subvenciones	0	0
Ayudas Sociales	0	0
Pensiones y Jubilaciones	0	0
Transferencias a Fideicomisos, Mandatos y Contratos Análogos	0	0
Transferencias a la Seguridad Social	0	0
Donativos	0	0
Transferencias al Exterior	0	0
Participaciones y Aportaciones	0	0
Participaciones	0	0
Aportaciones	0	0
Convenios	0	0
Intereses, Comisiones y Otros Gastos de la Deuda Pública	0	0
Intereses de la Deuda Pública	0	0
Comisiones de la Deuda Pública	0	0
Gastos de la Deuda Pública	0	0
Costo por Coberturas	0	0
Apoyos Financieros	0	0
Otros Gastos y Pérdidas Extraordinarias	0	0
Estimaciones, Depreciaciones, Deterioros, Obsolescencia y Amortizaciones	0	0
Provisiones	0	0
Disminución de Inventarios	0	0
Aumento por insuficiencia de Estimaciones por Pérdida o Deterioro u Obsolescencia	0	0
Aumento por Insuficiencia de Provisiones	0	0
Otros Gastos	0	0
Inversión Pública	0	0
Inversión Pública no Capitalizable	0	0
Total de Gastos y Otras Pérdidas	28,051,172	36,222,920
Resultados del Ejercicio (Ahorro/Desahorro)	216,975,234	518,100,830

Bajo protesta de decir verdad declaramos que los Estados Financieros y sus Notas son razonablemente correctos y responsabilidad del emisor.

Elaboró

 L.C. GUADALUPE IVELAND PALE
 JEFA DEL DEPARTAMENTO DE
 RECURSOS FINANCIEROS

Verificó

 M.C. HUGO LUIS MARTÍNEZ BOUZAS
 SUBDIRECTOR ADMINISTRATIVO

Autorizó

 ING. RICARDO GARCÍA JIMÉNEZ
 DIRECTOR GENERAL

INSTITUTO DE ESPACIOS EDUCATIVOS DEL ESTADO DE VERACRUZ

Estado de Situación Financiera

Al 30 de Junio de 2019

6.1.2

ACTIVO	2019	2018	PASIVO	2019	2018
Activo Circulante			Pasivo Circulante		
Efectivo y Equivalentes	317,447,599	66,638,101	Cuentas por Pagar a Corto Plazo	5,725,309	32,041,382
Derechos a Recibir Efectivo o Equivalentes	12,252,900	15,522,377	Documentos por Pagar a Corto Plazo	0	0
Derechos a Recibir Bienes o Servicios	638,299,088	637,067,636	Porción a Corto Plazo de la Deuda Pública a Largo Plazo	0	0
Inventarios	0	0	Títulos y Valores a Corto Plazo	0	0
Almacenes	342,968	334,578	Pasivos Diferidos a Corto Plazo	0	0
Estimación por Pérdida o Deterioro de Activos Circulantes	0	0	Fondos y Bienes de Terceros en Garantía y/o Administración a Corto Plazo	784,181,429	519,436,168
Otros Activos Circulantes	520,894,563	472,906,839	Provisiones a Corto Plazo	0	0
Total de Activos Circulantes	1,489,237,118	1,192,469,531	Otros Pasivos a Corto Plazo	5,528	55,251
			Total de Pasivos Circulantes	789,912,266	551,532,801
Activo No Circulante			Pasivo No Circulante		
Inversiones Financieras a Largo Plazo	0	0	Cuentas por Pagar a Largo Plazo	420,985	420,985
Derechos a Recibir Efectivo o Equivalentes a Largo Plazo	0	0	Documentos por Pagar a Largo Plazo	0	0
Bienes Inmuebles, Infraestructura y Construcciones en Proceso	1,539,970,896	2,282,142,145	Deuda Pública a Largo Plazo	0	0
Bienes Muebles	236,685,253	113,007,385	Pasivos Diferidos a Largo Plazo	0	0
Activos Intangibles	100,576	96,974	Fondos y Bienes de Terceros en Garantía y/o en Administración a Largo Plazo	0	0
Depreciación, Deterioro y Amortización Acumulada de Bienes	-1,172,890	0	Provisiones a Largo Plazo	0	0
Activos Diferidos	2,043	2,043			
Estimación por Pérdida o Deterioro de Activos no Circulantes	0	0	Total de Pasivos No Circulantes	420,985	420,985
Otros Activos no Circulantes	0	-594,035			
Total de Activos No Circulantes	1,775,585,877	2,394,654,512	Total del Pasivo	790,333,250	551,953,786
Total del Activo	3,264,822,995	3,587,124,043	HACIENDA PÚBLICA/ PATRIMONIO		
			Hacienda Pública/Patrimonio Contribuido	27,710	27,710
			Aportaciones	0	0
			Donaciones de Capital	27,710	27,710
			Actualización de la Hacienda Pública / Patrimonio	0	0
			Hacienda Pública/Patrimonio Generado	2,474,462,036	3,035,142,547
			Resultados del Ejercicio (Ahorro / Desahorro)	216,975,234	518,100,830
			Resultados de Ejercicios Anteriores	2,097,496,993	2,355,550,340
			Revalúos	58,298,681	58,298,681
			Reservas	0	0
			Rectificaciones de Resultados de Ejercicios Anteriores	101,691,128	103,192,696
			Exceso o Insuficiencia en la Actualización de la Hacienda Pública/Patrimonio	0	0
			Resultado por Posición Monetaria	0	0
			Resultado por Tenencia de Activos no Monetarios	0	0
			Total Hacienda Pública/ Patrimonio	2,474,489,745	3,035,170,257
			Total del Pasivo y Hacienda Pública / Patrimonio	3,264,822,995	3,587,124,043

Bajo protesta de decir verdad declaramos que los Estados Financieros y sus Notas son razonablemente correctos y responsabilidad del emisor.

Elaboró

 L.C. GUADALUPE IVETT XILOT PALE
 JEFA DEL DEPARTAMENTO DE RECURSOS FINANCIEROS

Verificó

 LIC. HUGO LUIS MARTÍNEZ BOUZAS
 SUBDIRECTOR ADMINISTRATIVO

Autorizó

 ING. RICARDO GARCÍA JIMÉNEZ
 DIRECTOR GENERAL

6.1.3

INSTITUTO DE ESPACIOS EDUCATIVOS DEL ESTADO DE VERACRUZ


Estado de Cambios en la Situación Financiera

Del 1 de Enero al 30 de Junio de 2019

	Origen	Aplicación
ACTIVO	60,718,138	317,804,929
<i>Activo Circulante</i>	<i>60,718,138</i>	<i>106,830,236</i>
Efectivo y Equivalentes	0	32,784,339
Derechos a Recibir Efectivo o Equivalentes	94,971	0
Derechos a Recibir Bienes o Servicios	60,556,611	0
Inventarios	0	0
Almacenes	66,556	0
Estimación por Pérdida o Deterioro de Activos Circulantes	0	0
Otros Activos Circulantes	0	74,045,897
<i>Activo No Circulante</i>	<i>0</i>	<i>210,974,693</i>
Inversiones Financieras a Largo Plazo	0	0
Derechos a Recibir Efectivo o Equivalentes a Largo Plazo	0	0
Bienes Inmuebles, Infraestructura y Construcciones en Proceso	0	207,523,141
Bienes Muebles	0	3,440,555
Activos Intangibles	0	10,997
Depreciación, Deterioro y Amortización Acumulada de Bienes	0	0
Activos Diferidos	0	0
Estimación por Pérdida o Deterioro de Activos no Circulantes	0	0
Otros Activos no Circulantes	0	0
PASIVO	98,541,821	1,880,153
<i>Pasivo Circulante</i>	<i>98,541,821</i>	<i>1,880,153</i>
Cuentas por Pagar a Corto Plazo	0	1,820,870
Documentos por Pagar a Corto Plazo	0	0
Porción a Corto Plazo de la Deuda Pública a Largo Plazo	0	0
Títulos y Valores a Corto Plazo	0	0
Pasivos Diferidos a Corto Plazo	0	0
Fondos y Bienes de Terceros en Garantía y/o Administración a Corto Plazo	98,541,821	0
Provisiones a Corto Plazo	0	0
Otros Pasivos a Corto Plazo	0	59,283
<i>Pasivo No Circulante</i>	<i>0</i>	<i>0</i>
Cuentas por Pagar a Largo Plazo	0	0
Documentos por Pagar a Largo Plazo	0	0
Deuda Pública a Largo Plazo	0	0
Pasivos Diferidos a Largo Plazo	0	0
Fondos y Bienes de Terceros en Garantía y/o en Administración a Largo Plazo	0	0
Provisiones a Largo Plazo	0	0
HACIENDA PÚBLICA/ PATRIMONIO	1,135,617,312	975,192,189
<i>Hacienda Pública/Patrimonio Contribuido</i>	<i>0</i>	<i>0</i>
Aportaciones	0	0
Donaciones de Capital	0	0
Actualización de la Hacienda Pública / Patrimonio	0	0
<i>Hacienda Pública/Patrimonio Generado</i>	<i>1,135,617,312</i>	<i>975,192,189</i>
Resultados del Ejercicio (Ahorro / Desahorro)	0	975,192,189
Resultados de Ejercicios Anteriores	1,135,617,312	0
Revalúos	0	0
Reservas	0	0
Rectificaciones de Resultados de Ejercicios Anteriores	0	0
<i>Exceso o Insuficiencia en la Actualización de la Hacienda Pública/Patrimonio</i>	<i>0</i>	<i>0</i>
Resultado por Posición Monetaria	0	0
Resultado por Tenencia de Activos no Monetarios	0	0


Bajo protesta de decir verdad declaramos que los Estados Financieros y sus Notas son razonablemente correctos y responsabilidad del emisor.

Elaboró




L.C. GUADALUPE IVETTE XILOT PALE
JEFA DEL DEPARTAMENTO DE
RECURSOS FINANCIEROS

Verificó



LIC. HUGO LUIS MARTÍNEZ BOUZAS
SUBDIRECTOR ADMINISTRATIVO

Autorizó



ING. RICARDO GARCÍA JIMÉNEZ
DIRECTOR GENERAL

INSTITUTO DE ESPACIOS EDUCATIVOS DEL ESTADO DE VERACRUZ

6.1.4

**Estado Analítico del Activo
Del 1 de Enero al 30 de Junio de 2019**

Concepto	Saldo Inicial 1	Cargos del Periodo 2	Abonos del Periodo 3	Saldo Final 4=(1+2-3)	Variación del Periodo (4-1)
ACTIVO	3,007,736,205	1,663,586,650	1,406,499,860	3,264,822,995	257,086,790
<i>Activo Circulante</i>	<i>1,443,125,021</i>	<i>1,167,694,516</i>	<i>1,121,582,419</i>	<i>1,489,237,118</i>	<i>46,112,097</i>
Efectivo y Equivalentes	284,663,259	352,004,341	319,220,002	317,447,599	32,784,339
Derechos a Recibir Efectivo o Equivalentes	12,347,872	247,492,580	247,587,551	12,252,900	-94,971
Derechos a Recibir Bienes o Servicios	698,855,699	409,030,707	469,587,318	638,299,088	-60,556,611
Inventarios	0	0	0	0	0
Almacenes	409,525	630,708	697,264	342,968	-66,556
Estimación por Pérdida o Deterioro de Activos Circulantes	0	0	0	0	0
Otros Activos Circulantes	446,848,666	158,536,180	84,490,283	520,894,563	74,045,897
<i>Activo No Circulante</i>	<i>1,564,611,184</i>	<i>495,892,134</i>	<i>284,917,441</i>	<i>1,775,585,877</i>	<i>210,974,693</i>
Inversiones Financieras a Largo Plazo	0	0	0	0	0
Derechos a Recibir Efectivo o Equivalentes a Largo Plazo	0	0	0	0	0
Bienes Inmuebles, Infraestructura y Construcciones en Proceso	1,332,447,755	492,440,582	284,917,441	1,539,970,896	207,523,141
Bienes Muebles	233,244,698	3,440,555	0	236,685,253	3,440,555
Activos Intangibles	89,579	10,997	0	100,576	10,997
Depreciación, Deterioro y Amortización Acumulada de Bienes	-1,172,890	0	0	-1,172,890	0
Activos Diferidos	2,043	0	0	2,043	0
Estimación por Pérdida o Deterioro de Activos no Circulantes	0	0	0	0	0
Otros Activos no Circulantes	0	0	0	0	0

Bajo protesta de decir verdad declaramos que los Estados Financieros y sus Notas son razonablemente correctos y responsabilidad del emisor.

Elaboró


L.C. GUADALUPE IVETT XILOT-PALE
JEFA DEL DEPARTAMENTO DE RECURSOS

Verificó


LIC. HUGO LUIS MARTÍNEZ BOUZAS
SUBDIRECTOR ADMINISTRATIVO

Autorizó


ING. RICARDO GARCÍA JIMÉNEZ
DIRECTOR GENERAL

INSTITUTO DE ESPACIOS EDUCATIVOS DEL ESTADO DE VERACRUZ

6.1.5

Estado Analítico de la Deuda y Otros Pasivos
Del 1 de Enero al 30 de Junio de 2019

Denominación de las Deudas	Moneda de Contratación	Institución o País Acreedor	Saldo Inicial del Periodo	Saldo Final del Periodo
DEUDA PÚBLICA				
Corto Plazo				
Deuda Interna			0	0
Instituciones de Crédito			0	0
Títulos y Valores			0	0
Arrendamientos Financieros			0	0
Deuda Externa			0	0
Organismos Financieros Internacionales			0	0
Deuda Bilateral			0	0
Títulos y Valores			0	0
Arrendamientos Financieros			0	0
Subtotal a Corto Plazo			0	0
Largo Plazo				
Deuda Interna			0	0
Instituciones de Crédito			0	0
Títulos y Valores			0	0
Arrendamientos Financieros			0	0
Deuda Externa			0	0
Organismos Financieros Internacionales			0	0
Deuda Bilateral			0	0
Títulos y Valores			0	0
Arrendamientos Financieros			0	0
Subtotal a Largo Plazo			0	0
Otros Pasivos			693,671,583	790,333,250
Total de Deuda y Otros Pasivos			693,671,583	790,333,250

Bajo protesta de decir verdad declaramos que los Estados Financieros y sus Notas son razonablemente correctos y responsabilidad del emisor

Elaboró


L.C. GUADALUPE IVETT XILOT PALE
JEFA DEL DEPARTAMENTO DE RECURSOS
FINANCIEROS

Verificó


LIC. HUGO LUIS MARTÍNEZ BOUZAS
SUBDIRECTOR ADMINISTRATIVO

Autorizó


ING. RICARDO GARCÍA JIMÉNEZ
DIRECTOR GENERAL

INSTITUTO DE ESPACIOS EDUCATIVOS DEL ESTADO DE VERACRUZ

6.1.6

**Estado de Variación en la Hacienda Pública
Del 1 de Enero al 30 de Junio de 2019**

Concepto	Hacienda Pública/Patrimonio Contribuido	Hacienda Pública/Patrimonio Generado de Ejercicios Anteriores	Hacienda Pública/Patrimonio Generado del Ejercicio	Exceso o Insuficiencia en la Actualización de la Hacienda Pública / Patrimonio	TOTAL
Hacienda Pública / Patrimonio Contribuido Neto de 2018	27,710				27,710
Aportaciones	0				0
Donaciones de Capital	27,710				27,710
Actualización de la Hacienda Pública/Patrimonio	0				0
Hacienda Pública/Patrimonio Generado Neto de 2018		1,121,869,489	1,192,167,423		2,314,036,911
Resultados del Ejercicio (Ahorro/Desahorro)			1,192,167,423		1,192,167,423
Resultados de Ejercicios Anteriores		961,879,681			961,879,681
Revalúos		58,298,681			58,298,681
Reservas		0			0
Rectificaciones de Resultados de Ejercicios Anteriores		101,691,128			101,691,128
Exceso o Insuficiencia en la Actualización de la Hacienda Pública / Patrimonio Neto de 2018				0	0
Resultado por Posición Monetaria				0	0
Resultado por Tenencia de Activos no Monetarios				0	0
Hacienda Pública/Patrimonio Neto Final del Ejercicio 2018	27,710	1,121,869,489	1,192,167,423	0	2,314,064,622
Cambios en la Hacienda Pública/Patrimonio Neto de 2019	0				0
Aportaciones	0				0
Donaciones de Capital	0				0
Actualización de la Hacienda Pública/Patrimonio	0				0
Variaciones de la Hacienda Pública/Patrimonio Neto de 2019		1,135,617,312	-975,192,188		160,425,124
Resultados del Ejercicio (Ahorro/Desahorro)			216,975,234		216,975,234
Resultados de Ejercicios Anteriores		1,135,617,312	-1,192,167,423		-56,550,111
Revalúos			0		0
Reservas			0		0
Rectificaciones de Resultados de Ejercicios Anteriores			0		0
Exceso o Insuficiencia en la Actualización de la Hacienda Pública / Patrimonio Neto de 2019				0	0
Resultado por Posición Monetaria				0	0
Resultado por Tenencia de Activos no Monetarios				0	0
Saldo Neto en la Hacienda Pública / Patrimonio 2019	27,710	2,257,486,801	216,975,234	0	2,474,489,745

Bajo protesta de decir verdad declaramos que los Estados Financieros y sus Notas son razonablemente correctos y responsabilidad del emisor

Elaboró



L.C. GUADALUPE IVETT XILOT PALE

JEFA DEL DEPARTAMENTO DE RECURSOS FINANCIEROS

Verificó



LIC. HUGO LUIS MARTÍNEZ BOUZAS

SUBDIRECTOR ADMINISTRATIVO

Autorizó



ING. RICARDO GARCÍA JIMÉNEZ
DIRECTOR GENERAL

INSTITUTO DE ESPACIOS EDUCATIVOS DEL ESTADO DE VERACRUZ		
Estado de Flujos de Efectivo		
Del 1 de Enero al 30 de Junio de 2019		
Concepto	2019	2018
Flujos de Efectivo de las Actividades de Operación		
Origen	245,026,406	554,323,750
Impuestos	0	0
Cuotas y Aportaciones de Seguridad Social	0	0
Contribuciones de mejoras	0	0
Derechos	0	0
Productos	0	0
Aprovechamientos	0	0
Ingresos por Venta de Bienes y Prestación de Servicios	501,754	1,751,620
Participaciones y Aportaciones, Convenios, Incentivos Derivados de la Colaboración Fiscal y Fondos Distintos de Aportaciones	0	0
Transferencias, Asignaciones y Subsidios y Subvenciones, y Pensiones y Jubilaciones	201,769,067	528,259,081
Otros Orígenes de Operación	42,755,585	24,313,049
Aplicación	28,051,172	36,222,920
Servicios Personales	20,708,226	20,922,403
Materiales y Suministros	698,992	1,091,573
Servicios Generales	6,643,954	14,208,944
Transferencias Internas y Asignaciones al Sector Público	0	0
Transferencias al resto del Sector Público	0	0
Subsidios y Subvenciones	0	0
Ayudas Sociales	0	0
Pensiones y Jubilaciones	0	0
Transferencias a Fideicomisos, Mandatos y Contratos Análogos	0	0
Transferencias a la Seguridad Social	0	0
Donativos	0	0
Transferencias al Exterior	0	0
Participaciones	0	0
Aportaciones	0	0
Convenios	0	0
Otras Aplicaciones de Operación	0	0
Flujos Netos de Efectivo por Actividades de Operación	216,975,234	518,100,830
Flujos de Efectivo de las Actividades de Inversión		
Origen	66,556	19,582
Bienes Inmuebles, Infraestructura y Construcciones en Proceso	0	0
Bienes Muebles	0	0
Otros Orígenes de Inversión	66,556	19,582
Aplicación	267,524,804	430,660,888
Bienes Inmuebles, Infraestructura y Construcciones en Proceso	207,523,141	249,984,366
Bienes Muebles	3,440,555	107,064,048
Otras Aplicaciones de Inversión	56,561,108	73,612,454
Flujos Netos de Efectivo por Actividades de Inversión	-267,458,248	-430,641,306
Flujo de Efectivo de las Actividades de Financiamiento		
Origen	157,313,250	539,092,205
Endeudamiento Neto	0	0
Interno	0	0
Externo	0	0
Otros Orígenes de Financiamiento	157,313,250	539,092,205
Aplicación	74,045,897	108,228,690
Servicios de la Deuda	0	0
Interno	0	0
Externo	0	0
Otras Aplicaciones de Financiamiento	74,045,897	108,228,690
Flujos netos de Efectivo por Actividades de Financiamiento	83,267,353	430,863,515
Incremento/Disminución Neta en el Efectivo y Equivalentes al Efectivo	32,784,339	45,416,199
Efectivo y Equivalentes al Efectivo al Inicio del Ejercicio	284,663,259	21,221,901
Efectivo y Equivalentes al Efectivo al final del Ejercicio	317,447,599	66,638,101

Bajo protesta de decir verdad declaramos que los Estados Financieros y sus Notas son razonablemente correctos y responsabilidad del emisor.

Elaboró

 L.C. GUADALUPE NIETO PALE
 JEFA DEL DEPARTAMENTO DE
 RECURSOS FINANCIEROS

Verificó

 LIC. HUGO LUIS MARTÍNEZ BOUZAS
 SUBDIRECTOR ADMINISTRATIVO

Autorizó

 ING. RICARDO GARCÍA JIMÉNEZ
 DIRECTOR GENERAL

INSTITUTO DE ESPACIOS EDUCATIVOS DEL ESTADO DE VERACRUZ

Informe sobre Pasivos Contingentes


Al 30 de Junio de 2019

6.1.8


MAURICIO MONTERO BASILIO	1,296,600	LABORAL
ADELITA VIANEY HERNÁNDEZ H.	1,574,632.98	LABORAL
JULIO CÉSAR NIETO CAMPOMANES	518,300	LABORAL
ALEXANDRO GONZÁLEZ GUTIÉRREZ	735,000	LABORAL
PEDRO BAUTISTA GONZÁLEZ Y OTROS	680,001.00	LABORAL
ELEAZAR BELTRAN BELTRAN Y OTROS	772,800.00	LABORAL
JOSÉ ENRIQUE CEBALLOS ROSAS	489,000.00	LABORAL
ANJEIV MARQUEZ PORTILLA	200,476.62	LABORAL
ALFONSO ALVARADO ESCOBAR APODERADO DE PROCURA E INTEGRACIÓN TAMAULIPECA	4,068,192.73	CIVILES
PROCURA E INTEGRACIÓN TAMAULIPECA	123,117.47	CIVILES
COMPETENCE EDUCATIONAL EQUIPAMENT SA DE CV	2,446,134.64	CIVILES
CONSTRUCCIONES MORALILLO SA DE CV	1,210,642.06	CIVILES
ASIA TEC, S.A. DE C.V.	6,584,101.06	ADMINISTRATIVO
C.M.E. INTERNATIONAL S.A. DE C.V.	7,357,753.00	MERCANTIL
CREDILAND, S.A. DE C.V.	72,232,000.00	MERCANTIL
MARIA ELENA RUIZ GONZÁLEZ	5,058,040.00	MERCANTIL
TELYCO TECNOLOGÍA LOCAL Y CORPORATIVA, S.A. DE C.V.	1,404,737.00	CIVILES
CERCAS Y CONSTRUCCIONES OSORIO, S.A. DE CV..	1,655,902.00	ADMINISTRATIVO
BASILIO RODRIGUEZ Y ASOCIADOS SA DE CV	1,134,614.00	CIVILES
BASILIO RODRIGUEZ Y ASOCIADOS SA DE CV	99,227.80	CIVILES
INMOBILIARIA Y CONSTRUCCIONES ESRO SA DE CV	9,960,653.37	CIVILES
ORGANIZACIÓN TÉCNICA DEL CONOCIMIENTO SA DE CV	779,752.00	CIVILES
CONSTRUCTORA CASTRO RANGEL SA DE CV	96,457.88	CIVILES
MANNUS TÉCNICA Y CONSTRUCCIÓN, SA DE CV	5,587,519.00	CIVILES
JOAQUIN LOPEZ DE LA FUENTE	1,945,783.42	CIVILES
ZUCRA CONSTRUCTORA E INMOBILIARIA SA DE CV	1,152,199.91	CIVILES
ZUCRA CONSTRUCTORA E INMOBILIARIA SA DE CV	1,601,913.00	CIVILES
ZUCRA CONSTRUCTORA E INMOBILIARIA SA DE CV	308,607.00	CIVILES
ANTON PAAR MÉXICO SA DE CV	970,168.28	CIVILES
DE LORENZO OF AMERICA CORP., SA DE CV	12,524,457.01	CIVILES
TRASACTION LANGUAGE COMPANY, SA DE CV	9,177,083.74	CIVILES
POLIMETABLES DE MUEBLES SA DE CV	47,999,763.00	CIVILES
MARÍA LOURDES ROA ROMERO	119,409.36	CIVILES

CONSTRUCTORA MOSM Y ASOCIADOS SA DE CV	269,932.00	CIVILES
VERTICE, ARQUITECTURA Y CONSTRUCCIÓN, SA DE CV	1,022,330.00	CIVILES
EQOVER SA DE CV	84,680.39	CIVILES
LEONARDO TLAXCALA SANCHEZ	77,900.00	CIVILES
RICARDO MERCADO CAMBAMBIA	1,575,255.69	CIVILES
ALEF SOLUCIONES INTEGRALES SC DE P DE RL DE CV	3,273,483.21	CIVILES
MULTILOGISTICA DE COMERCIALIZACIÓN SA DE CV	750,539.72	CIVILES
FERNANDO RIVERA GALINDO	1,655,327.99	CIVILES
CONSTRUCTORA SICAR SA DE CV	11,527,687.00	CIVILES
SERVICIOS INDUSTRIALES COTA SA DE CV	877,274.00	CIVILES
SISTEMAS DE CONSTRUCCIÓN Y OBRAS DEL GOLFO	541,215.00	CIVILES
AMANCIO VICENCIO SOBREVILLA	294,000.00	CIVILES
CDU CONSTRUCCIONES PARA EL DESARROLLO SA DE CV	340,856.00	CIVILES
CIVILFRA SA DE CV	420,000.00	CIVILES
COMERCIALIZADORA BRISBING SA DE CV	562,127.97	CIVILES
COMERCIALIZADORA Y CONSTRUCCIONES HECVER SA DE CV	294,000.00	CIVILES
CONSTRUCCIONES XALLITIC SA DE CV	498,500.00	CIVILES
DESARROLLADORA MÉXICO FUERTE SA DE CV	516,254.00	CIVILES
EVELYN CRUZ VELAZQUEZ	420,000.00	CIVILES
HÉCTOR MUÑOZ GÓMEZ	775,818.40	CIVILES
MIGUEL MÉNDEZ ANDRADE	424,741.45	CIVILES
PORFIRIO ASPIAZU GUZMÁN	42,900.00	CIVILES
RAÚL QUINTANA GUZMÁN	162,570.00	CIVILES
RENATO ÁVALO CONTRERAS	683,000.00	CIVILES
REPRESENTACIONES Y DISTRIBUCIONES FAL SA DE CV	1,490,600.00	CIVILES
WILLIAMS SCOTSMAN SA DE CV	593,514.00	CIVILES
TOTAL	231,039,546.15	


Elaboró


L.C. GUADALUPE IVETTE XILOT PALE
 JEFA DEL DEPARTAMENTO DE
 RECURSOS FINANCIEROS

Verificó


LIC. HUGO LUIS MARTÍNEZ BOUZAS
 SUBDIRECTOR ADMINISTRATIVO


Autorizó


ING. RICARDO GARCÍA JIMÉNEZ
 DIRECTOR GENERAL

	2019	2018
Efectivo en Bancos - Tesorería	0	0
Efectivo en Bancos - Dependencias	50,836,335.00	2,055,472.00
Inversiones temporales (hasta 3 meses)	3,250,198.00	18,053,300.00
Fondos con afectación específica	-	0
Depósitos de fondos de terceros y otros	263,361,065.00	46,529,328.00
Total de Efectivo y Equivalentes	317,447,599.00	66,638,101.00

	2019	2018
Ahorro/Desahorro antes de rubros Extraordinarios	0	0
<i>Movimientos de partidas (o rubros) que no afectan al efectivo.</i>		
Depreciación	0	0
Amortización	0	0
Incrementos en las provisiones	0	0
Incremento en inversiones producido por revaluación	0	0
Ganancia/pérdida en venta de propiedad, planta y equipo	0	0
Incremento en cuentas por cobrar	0	0
Partidas extraordinarias	0	0

Elaboró


L.C. GUADALUPE IVETT XILOT PALE
JEFA DEL DEPARTAMENTO DE
RECURSOS FINANCIEROS

Verificó


L.C. HUGO LUIS MARTÍNEZ BOUZAS
SUBDIRECTOR ADMINISTRATIVO

Autorizó


ING. RICARDO GARCÍA JIMÉNEZ
DIRECTOR GENERAL

INSTITUTO DE ESPACIOS EDUCATIVOS DEL ESTADO DE VERACRUZ
Conciliación entre los Ingresos Presupuestarios y Contables
Correspondiente del 1 de Enero al 30 de Junio de 2019
(Cifras en pesos)

1. Total de Ingresos Presupuestarios	245,026,406
2. Más Ingresos Contables No Presupuestarios	0
2.1 Ingresos Financieros	
2.2 Incremento por Variación de Inventarios	
2.3 Disminución del Exceso de Estimaciones por Pérdida o Deterioro u Obsolescencia	
2.4 Disminución del Exceso de Provisiones	
2.5 Otros Ingresos y Beneficios Varios	
2.6 Otros Ingresos Contables No Presupuestarios	
3. Menos Ingresos Presupuestarios No Contables	0
3.1 Aprovechamientos Patrimoniales	
3.2 Ingresos Derivados de Financiamientos	
3.3 Otros Ingresos Presupuestales No Contables	
4. Total de Ingresos Contables	245,026,406

Elaboró

GUADALUPE IVETT XILOT PALE
JEFA DEL DEPARTAMENTO DE

Verificó

LIC. HUGO LUIS MARTÍNEZ BOUZAS
SUBDIRECTOR ADMINISTRATIVO

Autorizó


ING. RICARDO GARCÍA JIMÉNEZ
DIRECTOR GENERAL

INSTITUTO DE ESPACIOS EDUCATIVOS DEL ESTADO DE VERACRUZ
Conciliación entre los Egresos Presupuestarios y los Gastos Contables
Correspondiente del 1 de Enero al 30 de Junio de 2019
(Cifras en pesos)

1. Total de Egresos Presupuestarios		179,623,383
2. Menos Egresos Presupuestarios No Contables		151,572,211
2.1 Materias Primas y Materiales de Producción y Comercialización	0	
2.2 Materiales y Suministros	105,174	
2.3 Mobiliario y Equipo de Administración	8,000	
2.4 Mobiliario y Equipo Educativo y Recreativo	3,420,665	
2.5 Equipo e Instrumental Médico y de Laboratorio		
2.6 Vehículos y Equipo de Transporte		
2.7 Equipo de Defensa y Seguridad		
2.8 Maquinaria, Otros equipos y Herramientas	11,890	
2.9 Activos Biológicos	0	
2.10 Bienes Inmuebles	0	
2.11 Activos intangibles	10,997	
2.12 Obra Pública en Bienes de Dominio Público	148,015,485	
2.13 Obra Pública en Bienes Propios	0	
2.14 Acciones y Participaciones de Capital	0	
2.15 Compra de Títulos y Valores	0	
2.16 Concesión de Préstamos		
2.17 Inversiones en Fideicomisos, Mandatos y Otros Análogos	0	
2.18 Provisiones para Contingencias y Otras Erogaciones Especiales	0	
2.19 Amortización de la Deuda Pública	0	
2.20 Adeudos de Ejercicios Fiscales Anteriores (ADEFAS)	0	
2.21 Otros Egresos Presupuestarios No Contables		
3. Más Gastos Contables No Presupuestarios		0
3.1 Estimaciones, Depreciaciones, Deterioros, Obsolescencia y Amortizaciones	0	
3.2 Provisiones	0	
3.3 Disminución de Inventarios	0	
3.4 Aumento por Insuficiencia de Estimaciones por Pérdida o Deterioro u Obsolescencia	0	
3.5 Aumento por Insuficiencia de Provisiones	0	
3.6 Otros Gastos	0	
3.7 Otros Gastos Contables No Presupuestarios	0	
4. Total de Gastos Contables	28,051,172	



VERACRUZ
GOBIERNO
DEL ESTADO



SEFIPLAN
Secretaría de Finanzas
y Planeación



**GOBIERNO DEL ESTADO DE VERACRUZ DE IGNACIO DE LA LLAVE
INSTITUTO DE ESPACIOS EDUCATIVOS DEL ESTADO DE VERACRUZ
SEGUNDO TRIMESTRE 2019**

APARTADO II

INFORMES PRESUPUESTARIOS

GOBIERNO DEL ESTADO DE VERACRUZ DE IGNACIO DE LA LLAVE
SEGUNDO TRIMESTRE 2019
INSTITUTO DE ESPACIOS EDUCATIVOS DEL ESTADO DE VERACRUZ
Estado Analítico de Ingresos
Del 1 de Enero al 30 de Junio de 2019

Rubro de Ingresos	Ingreso					Diferencia (6 = 5 - 1)
	Estimado	Ampliaciones y Reducciones	Modificado	Devengado	Recaudado	
	(1)	(2)	(3= 1 + 2)	(4)	(5)	
Impuestos	0	0	0	0	0	0
Cuotas y Aportaciones de Seguridad Social	0	0	0	0	0	0
Contribuciones de Mejoras	0	0	0	0	0	0
Derechos	0	0	0	0	0	0
Productos	0	0	0	0	0	0
Aprovechamientos	0	0	0	0	0	0
Ingresos por Ventas de Bienes, Prestación de Servicios y Otros Ingresos	3,977,234	42,755,585	46,732,819	43,257,339	43,257,339	39,280,105
Participaciones, Aportaciones, Convenios, Incentivos Derivados de la Colaboración Fiscal y Fondos Distintos de Aportaciones	0	0	0	0	0	0
Transferencias, Asignaciones, Subsidios y Subvenciones, Pensiones y Jubilaciones	276,022,766	398,373,008	674,395,774	201,769,067	201,769,067	-74,253,699
Ingresos Derivados de Financiamientos	0	0	0	0	0	0
Total	280,000,000	441,128,593	721,128,593	245,026,406	245,026,406	-34,973,594
				Ingresos excedentes		

Estado Analítico de Ingresos Por Fuente de Financiamiento	Ingreso					Diferencia (6 = 5 - 1)
	Estimado	Ampliaciones y Reducciones	Modificado	Devengado	Recaudado	
	(1)	(2)	(3= 1 + 2)	(4)	(5)	
Ingresos del Poder Ejecutivo Federal o Estatal y de los Municipios	0	0	0	0	0	0
Impuestos	0	0	0	0	0	0
Cuotas y Aportaciones de Seguridad Social	0	0	0	0	0	0
Contribuciones de Mejoras	0	0	0	0	0	0
Derechos	0	0	0	0	0	0
Productos	0	0	0	0	0	0
Aprovechamientos	0	0	0	0	0	0
Participaciones, Aportaciones, Convenios, Incentivos Derivados de la Colaboración Fiscal y Fondos Distintos de Aportaciones	0	0	0	0	0	0
Transferencias, Asignaciones, Subsidios y Subvenciones, Pensiones y Jubilaciones	0	0	0	0	0	0
Ingresos de los Entes Públicos de los Poderes Legislativo y Judicial, de los Órganos Autónomos y del Sector Paraestatal o Paramunicipal, así como de las Empresas Productivas del Estado	280,000,000	441,128,593	721,128,593	245,026,406	245,026,406	-34,973,594
Cuotas y Aportaciones de Seguridad Social	0	0	0	0	0	0
Ingresos por Ventas de Bienes, Prestación de Servicios y Otros Ingresos	3,977,234	42,755,585	46,732,819	43,257,339	43,257,339	39,280,105
Transferencias, Asignaciones, Subsidios y Subvenciones, Pensiones y Jubilaciones	276,022,766	398,373,008	674,395,774	201,769,067	201,769,067	-74,253,699
Ingresos derivados de financiamiento	0	0	0	0	0	0
Ingresos Derivados de Financiamientos	0	0	0	0	0	0
Total	280,000,000	441,128,593	721,128,593	245,026,406	245,026,406	-34,973,594
				Ingresos excedentes		

Elaboró

L.C. GUADALUPE IVETTE XILOT PALE
JEFA DEL DEPARTAMENTO DE RECURSOS FINANCIEROS

Verificó

L.C. HUGO LUIS MARTÍNEZ BOUZAS
SUBDIRECTOR ADMINISTRATIVO

Autorizó

ING. RICARDO GARCÍA JIMÉNEZ
DIRECTOR GENERAL

GOBIERNO DEL ESTADO DE VERACRUZ DE IGNACIO DE LA LLAVE
 SEGUNDO TRIMESTRE 2019
 INSTITUTO DE ESPACIOS EDUCATIVOS DEL ESTADO DE VERACRUZ
 Estado Analítico del Ejercicio del Presupuesto de Egresos
 Clasificación Administrativa
 Del 1 de Enero al 30 de Junio de 2019

Concepto	Egresos					Subejercicio
	Aprobado	Ampliaciones/ (Reducciones)	Modificado	Devengado	Pagado	
	1	2	3 = (1 + 2)	4	5	
Dependencia o Unidad Administrativa 1	280,000,000	441,128,593	721,128,593	179,623,383	179,383,619	541,505,209
Total del Gasto	280,000,000	441,128,593	721,128,593	179,623,383	179,383,619	541,505,209

Elaboró

 L.C. GUADALUPE IVETT XILOT PALE
 JEFA DEL DEPARTAMENTO DE RECURSOS
 FINANCIEROS

Verificó

 LIC. HUGO LUIS MARTÍNEZ BOUZAS
 SUBDIRECTOR ADMINISTRATIVO

Autorizó

 ING. RICARDO GARCÍA JIMÉNEZ
 DIRECTOR GENERAL

GOBIERNO DEL ESTADO DE VERACRUZ DE IGNACIO DE LA LLAVE
SEGUNDO TRIMESTRE 2019
INSTITUTO DE ESPACIOS EDUCATIVOS DEL ESTADO DE VERACRUZ
Estado Analítico del Ejercicio del Presupuesto de Egresos
Clasificación por Objeto del Gasto (Capítulo y Concepto)
Del 1 de Enero al 30 de Junio de 2019

Concepto	Egresos					Subejercicio
	Aprobado	Ampliaciones/ (Reducciones)	Modificado	Devengado	Pagado	
	1	2	3 = (1 + 2)	4	5	
Servicios Personales	45,632,944	-163,126	45,469,818	20,708,227	20,708,226	24,761,591
Remuneraciones al Personal de Carácter Permanente	0	0	0	0	0	0
Remuneraciones al Personal de Carácter Transitorio	34,811,491	0	34,811,491	16,656,737	16,656,737	18,154,754
Remuneraciones Adicionales y Especiales	6,281,201	0	6,281,201	2,636,922	2,636,922	3,644,279
Seguridad Social	1,670,737	0	1,670,737	765,762	765,762	904,975
Otras Prestaciones Sociales y Económicas	2,736,753	-163,126	2,573,627	582,425	582,425	1,991,202
Previsiones	0	0	0	0	0	0
Pago de Estímulos a Servidores Públicos	132,762	0	132,762	66,381	66,381	66,381
Materiales y Suministros	705,829	1,848,993	2,554,822	804,166	791,432	1,750,655
Materiales de Administración, Emisión de Documentos y Artículos Oficiales	0	1,038,204	1,038,204	225,421	215,048	812,783
Alimentos y Utensilios	0	69,901	69,901	33,580	33,580	36,321
Materias Primas y Materiales de Producción y Comercialización	0	0	0	0	0	0
Materiales y Artículos de Construcción y de Reparación	0	89,934	89,934	29,934	28,960	60,000
Productos Químicos, Farmacéuticos y de Laboratorio	0	208	208	208	208	0
Combustibles, Lubricantes y Aditivos	705,829	302,750	1,008,579	418,126	416,739	590,452
Vestuario, Blancos, Prendas de Protección y Artículos Deportivos	0	12,000	12,000	12,000	12,000	0
Materiales y Suministros Para Seguridad	0	0	0	0	0	0
Herramientas, Refacciones y Accesorios Menores	0	335,996	335,996	84,897	84,897	251,099
Servicios Generales	11,845,566	7,854,021	19,699,587	6,643,954	6,427,921	13,055,633
Servicios Básicos	845,000	-8,531	836,469	325,716	325,716	510,753
Servicios de Arrendamiento	3,127,500	3,780,397	6,907,897	1,915,344	1,706,403	4,992,554
Servicios Profesionales, Científicos, Técnicos y Otros Servicios	980,000	2,604,578	3,584,578	2,234,380	2,234,380	1,350,198
Servicios Financieros, Bancarios y Comerciales	458,659	724,383	1,183,042	39,058	39,058	1,143,984
Servicios de Instalación, Reparación, Mantenimiento y Conservación	1,399,316	-434,724	964,591	239,210	239,210	725,382
Servicios de Comunicación Social y Publicidad.	309,118	49,769	358,887	187,516	187,516	171,372
Servicios de Traslado y Viáticos	3,211,176	1,129,930	4,341,106	978,738	971,646	3,362,368
Servicios Oficiales	75,000	-40,081	34,919	3,000	3,000	31,919
Otros Servicios Generales	1,439,797	48,300	1,488,097	720,994	720,994	767,103
Transferencias, Asignaciones, Subsidios y Otras Ayudas	125,229	0	125,229	0	0	125,229
Transferencias Internas y Asignaciones al Sector Público	125,229	0	125,229	0	0	125,229
Transferencias al Resto del Sector Público	0	0	0	0	0	0
Subsidios y Subvenciones	0	0	0	0	0	0

GOBIERNO DEL ESTADO DE VERACRUZ DE IGNACIO DE LA LLAVE
 SEGUNDO TRIMESTRE 2019
 INSTITUTO DE ESPACIOS EDUCATIVOS DEL ESTADO DE VERACRUZ
 Estado Analítico del Ejercicio del Presupuesto de Egresos
 Clasificación por Objeto del Gasto (Capítulo y Concepto)
 Del 1 de Enero al 30 de Junio de 2019

Concepto	Egresos					Subejercicio 6 = (3 - 4)
	Aprobado	Ampliaciones/ (Reducciones)	Modificado	Devengado	Pagado	
	1	2	3 = (1 + 2)	4	5	
Ayudas Sociales	0	0	0	0	0	0
Pensiones y Jubilaciones	0	0	0	0	0	0
Transferencias a Fideicomisos, Mandatos y Otros Análogos	0	0	0	0	0	0
Transferencias a la Seguridad Social	0	0	0	0	0	0
Donativos	0	0	0	0	0	0
Transferencias al Exterior	0	0	0	0	0	0
Bienes Muebles, Inmuebles e Intangibles	0	6,673,805	6,673,805	3,451,552	3,440,555	3,222,253
Mobiliario y Equipo de Administración	0	107,003	107,003	8,000	8,000	99,003
Mobiliario y Equipo Educativo y Recreativo	0	4,543,805	4,543,805	3,420,665	3,420,665	1,123,140
Equipo e Instrumental Médico y de Laboratorio	0	0	0	0	0	0
Vehículos y Equipo de Transporte	0	2,000,000	2,000,000	0	0	2,000,000
Equipo de Defensa y Seguridad	0	0	0	0	0	0
Maquinaria, Otros Equipos y Herramientas	0	12,000	12,000	11,890	11,890	110
Activos Biológicos	0	0	0	0	0	0
Bienes Inmuebles	0	0	0	0	0	0
Activos Intangibles	0	10,997	10,997	10,997	0	0
Inversión Pública	221,690,432	424,914,899	646,605,331	148,015,485	148,015,485	498,589,846
Obra Pública en Bienes de Dominio Público	221,690,432	424,914,899	646,605,331	148,015,485	148,015,485	498,589,846
Obra Pública en Bienes Propios	0	0	0	0	0	0
Proyectos Productivos y Acciones de Fomento	0	0	0	0	0	0
Inversiones Financieras y Otras Provisiones	0	0	0	0	0	0
Inversiones Para el Fomento de Actividades Productivas.	0	0	0	0	0	0
Acciones y Participaciones de Capital	0	0	0	0	0	0
Compra de Títulos y Valores	0	0	0	0	0	0
Concesión de Préstamos	0	0	0	0	0	0
Inversiones en Fideicomisos, Mandatos y Otros Análogos	0	0	0	0	0	0
Otras Inversiones Financieras	0	0	0	0	0	0
Provisiones para Contingencias y Otras Erogaciones Especiales	0	0	0	0	0	0
Participaciones y Aportaciones	0	0	0	0	0	0
Participaciones	0	0	0	0	0	0
Aportaciones	0	0	0	0	0	0
Convenios	0	0	0	0	0	0
Deuda Pública	0	0	0	0	0	0
Amortización de la Deuda Pública	0	0	0	0	0	0
Intereses de la Deuda Pública	0	0	0	0	0	0

GOBIERNO DEL ESTADO DE VERACRUZ DE IGNACIO DE LA LLAVE
 SEGUNDO TRIMESTRE 2019
 INSTITUTO DE ESPACIOS EDUCATIVOS DEL ESTADO DE VERACRUZ
 Estado Analítico del Ejercicio del Presupuesto de Egresos
 Clasificación por Objeto del Gasto (Capítulo y Concepto)
 Del 1 de Enero al 30 de Junio de 2019

Concepto	Egresos					Subejercicio 6 = (3 - 4)
	Aprobado	Ampliaciones/ (Reducciones)	Modificado	Devengado	Pagado	
	1	2	3 = (1 + 2)	4	5	
Comisiones de la Deuda Pública	0	0	0	0	0	0
Gastos de la Deuda Pública	0	0	0	0	0	0
Costo por Coberturas	0	0	0	0	0	0
Apoyos Financieros	0	0	0	0	0	0
Adeudos de Ejercicios Fiscales Anteriores (Adefas)	0	0	0	0	0	0
Total del Gasto	280,000,000	441,128,593	721,128,593	179,623,385	179,383,619	541,505,209

Elaboró

 L.C. GUADALUPE IVETT XILOT PALE
 JEFA DEL DEPARTAMENTO DE RECURSOS
 FINANCIEROS

Verificó

 LIC. HUGO LUIS MARTÍNEZ BOUZAS
 SUBDIRECTOR ADMINISTRATIVO

Autorizó

 ING. RICARDO GARCÍA JIMÉNEZ
 DIRECTOR GENERAL

GOBIERNO DEL ESTADO DE VERACRUZ DE IGNACIO DE LA LLAVE
 SEGUNDO TRIMESTRE 2019
 INSTITUTO DE ESPACIOS EDUCATIVOS DEL ESTADO DE VERACRUZ
 Estado Analítico del Ejercicio del Presupuesto de Egresos
 Clasificación Económica (por Tipo de Gasto)
 Del 1 de Enero al 30 de Junio de 2019

Concepto	Egresos					Subejercicio 6 = (3 - 4)
	Aprobado	Ampliaciones/ (Reducciones)	Modificado	Devengado	Pagado	
	1	2	3 = (1 + 2)	4	5	
Gasto Corriente	58,309,568	9,539,888	67,849,456	28,156,346	27,927,579	39,693,109
Gasto de Capital	221,690,432	431,588,704	653,279,136	151,467,037	151,456,040	501,812,099
Amortización de la Deuda y Disminución de Pasivos	0	0	0	0	0	0
Pensiones y Jubilaciones	0	0	0	0	0	0
Participaciones	0	0	0	0	0	0
Total del Gasto	230,000,000	441,128,593	721,128,593	179,623,383	179,383,619	541,505,209

Elaboró

 L.C. GUADALUPE IVETT XILOT PALE
 JEFA DEL DEPARTAMENTO DE RECURSOS
 FINANCIEROS

Verificó

 LIC. HUGO LUIS MARTÍNEZ BOUZAS
 SUBDIRECTOR ADMINISTRATIVO

Autorizó

 ING. RICARDO GARCÍA JIMÉNEZ
 DIRECTOR GENERAL

GOBIERNO DEL ESTADO DE VERACRUZ DE IGNACIO DE LA LLAVE
 SEGUNDO TRIMESTRE 2019
 INSTITUTO DE ESPACIOS EDUCATIVOS DEL ESTADO DE VERACRUZ
 Estado Analítico del Ejercicio del Presupuesto de Egresos
 Clasificación Funcional (Finalidad y Función)
 Del 1 de Enero al 30 de Junio de 2019

Concepto	Egresos					Subejercicio 6 = (3 - 4)
	Aprobado	Ampliaciones/ (Reducciones)	Modificado	Devengado	Pagado	
	1	2	3 = (1 + 2)	4	5	
Gobierno	0	0	0	0	0	0
Legislación			0			0
Justicia			0			0
Coordinación de la Política de Gobierno			0			0
Relaciones Exteriores			0			0
Asuntos Financieros y Hacendarios			0			0
Seguridad Nacional			0			0
Asuntos de Orden Público y de Seguridad Interior			0			0
Otros Servicios Generales			0			0
Desarrollo Social	280,000,000	441,128,593	721,128,593	179,623,383	179,383,619	541,505,209
Protección Ambiental			0			0
Vivienda y Servicios a la Comunidad			0			0
Salud			0			0
Recreación, Cultura y Otras Manifestaciones Sociales			0			0
Educación	280,000,000	441,128,593	721,128,593	179,623,383	179,383,619	541,505,209
Protección Social			0			0
Otros Asuntos Sociales			0			0
Desarrollo Económico	0	0	0	0	0	0
Asuntos Económicos, Comerciales y Laborales en General			0			0
Agropecuaria, Silvicultura, Pesca y Caza			0			0
Combustibles y Energía			0			0
Minería, Manufacturas y Construcción			0			0
Transporte			0			0
Comunicaciones			0			0
Turismo			0			0
Ciencia, Tecnología e Innovación			0			0
Otras Industrias y Otros Asuntos Económicos			0			0
Otras no Clasificadas en Funciones Anteriores	0	0	0	0	0	0
Transacciones de la Deuda Pública / Costo Financiero de la Deuda			0			0
Transferencias, Participaciones y Aportaciones entre Diferentes Niveles y Ordenes de Gobierno			0			0
Saneamiento del Sistema Financiero			0			0
Adeudos de Ejercicios Fiscales Anteriores			0			0
Total del Gasto	280,000,000	441,128,593	721,128,593	179,623,383	179,383,619	541,505,209

Elaboró

 L.C. GUADALUPE VETTI XILOT PALE
 JEFA DEL DEPARTAMENTO DE RECURSOS FINANCIEROS

Verificó

 L.C. HUGO LUIS MARTÍNEZ BOUZAS
 SUBDIRECTOR ADMINISTRATIVO

Autorizó

 ING. RICARDO GARCÍA JIMÉNEZ
 DIRECTOR GENERAL

GOBIERNO DEL ESTADO DE VERACRUZ DE IGNACIO DE LA LLAVE
 SEGUNDO TRIMESTRE 2019
 INSTITUTO DE ESPACIOS EDUCATIVOS DEL ESTADO DE VERACRUZ
 Endeudamiento Neto
 Del 1 de Enero al 30 de Junio de 2019

Identificación de Crédito o Instrumento	Contratación / Colocación	Amortización	Endeudamiento Neto
	A	B	C = A - B
Créditos Bancarios			
			0
			0
			0
			0
			0
			0
			0
			0
			0
			0
			0
Total Créditos Bancarios	0	0	0
Otros Instrumentos de Deuda			
			0
			0
			0
			0
			0
			0
			0
			0
			0
Total Otros Instrumentos de Deuda	0	0	0
TOTAL	0	0	0

Elaboró

 L.C. GUADALUPE IVETT XILOT PALE
 JEFA DEL DEPARTAMENTO DE RECURSOS
 FINANCIEROS

Verificó

 LIC. HUGO LUIS MARTÍNEZ BOUZAS
 SUBDIRECTOR ADMINISTRATIVO

Autorizó

 ING. RICARDO GARCÍA JIMÉNEZ
 DIRECTOR GENERAL

GOBIERNO DEL ESTADO DE VERACRUZ DE IGNACIO DE LA LLAVE
 SEGUNDO TRIMESTRE 2019
 INSTITUTO DE ESPACIOS EDUCATIVOS DEL ESTADO DE VERACRUZ
 Intereses de la Deuda
 Del 1 de Enero al 30 de Junio de 2019

Identificación de Crédito o Instrumento	Devengado	Pagado
Créditos Bancarios		
Total de Intereses de Créditos Bancarios	0	0
Otros Instrumentos de Deuda		
Total de Intereses de Otros Instrumentos de Deuda	0	0
TOTAL	0	0

Elaboró

 L.C. GUADALUPE IVETT XILOT PALE
 JEFA DEL DEPARTAMENTO DE RECURSOS
 FINANCIEROS

Verificó

 LIC. HUGO LUIS MARTÍNEZ BOUZAS
 SUBDIRECTOR ADMINISTRATIVO

Autorizó

 ING. RICARDO GARCÍA JIMÉNEZ
 DIRECTOR GENERAL

GOBIERNO DEL ESTADO DE VERACRUZ DE IGNACIO DE LA LLAVE
SEGUNDO TRIMESTRE 2019
INSTITUTO DE ESPACIOS EDUCATIVOS DEL ESTADO DE VERACRUZ
Indicadores de Postura Fiscal
Del 1 de Enero al 30 de Junio de 2019

Concepto	Estimado	Devengado	Pagado ³
I. Ingresos Presupuestarios (I=1+2)	280,000,000	245,026,406	245,026,406
1. Ingresos del Gobierno de la Entidad Federativa ¹	0	0	0
2. Ingresos del Sector Paraestatal ¹	280,000,000	245,026,406	245,026,406
II. Egresos Presupuestarios (II=3+4)	280,000,000	179,623,383	179,383,619
3. Egresos del Gobierno de la Entidad Federativa ²	0	0	0
4. Egresos del Sector Paraestatal ²	280,000,000	179,623,383	179,383,619
III. Balance Presupuestario (Superávit o Déficit) (III = I - II)	0	65,403,023	65,642,787


Concepto	Estimado	Devengado	Pagado ³
III. Balance presupuestario (Superávit o Déficit)	0	65,403,023	65,642,787
IV. Intereses, Comisiones y Gastos de la Deuda	0	0	0
V. Balance Primario (Superávit o Déficit) (V= III - IV)	0	65,403,023	65,642,787

Concepto	Estimado	Devengado	Pagado ³
A. Financiamiento	0	0	0
B. Amortización de la deuda	0	0	0
C. Endeudamiento ó desendeudamiento (C = A - B)	0	0	0

1 Los Ingresos que se presentan son los ingresos presupuestario totales sin incluir los ingresos por financiamientos. Los Ingresos del Gobierno de la Entidad Federativa corresponden a los del Poder Ejecutivo, Legislativo Judicial y Autónomos

2 Los egresos que se presentan son los egresos presupuestarios totales sin incluir los egresos por amortización. Los egresos del Gobierno de la Entidad Federativa corresponden a los del Poder Ejecutivo, Legislativo, Judicial y Órganos Autónomos

3 Para Ingresos se reportan los ingresos recaudados; para egresos se reportan los egresos pagados

Elaboró

L.C. GUADALUPE IVELIT XILOT PALE
JEFA DEL DEPARTAMENTO DE RECURSOS
FINANCIEROS

Verificó


LIC. HUGO LUIS MARTÍNEZ BOUZAS
SUBDIRECTOR ADMINISTRATIVO

Autorizó

ING. RICARDO GARCÍA JIMÉNEZ
DIRECTOR GENERAL



VERACRUZ
GOBIERNO
DEL ESTADO



SEFIPLAN
Secretaría de Finanzas
y Planeación



GOBIERNO DEL ESTADO DE VERACRUZ DE IGNACIO DE LA LLAVE
INSTITUTO DE ESPACIOS EDUCATIVOS DEL ESTADO DE VERACRUZ
SEGUNDO TRIMESTRE 2019
APARTADO III

INFORMES PROGRAMÁTICOS

GOBIERNO DEL ESTADO DE VERACRUZ DE IGNACIO DE LA LLAVE
SEGUNDO TRIMESTRE 2019
INSTITUTO DE ESPACIOS EDUCATIVOS DEL ESTADO DE VERACRUZ
Gasto por Categoría Programática
Del 1 de Enero al 30 de Junio de 2019

Concepto	Egresos					Subejercicio 6 = (3 - 4)
	Aprobado	Ampliaciones/ (Reducciones)	Modificado	Devengado	Pagado	
	1	2	3 = (1 + 2)	4	5	
Programas						
Subsidios: Sector Social y Privado o Entidades Federativas y Municipios	0	0	0	0	0	0
Sujetos a Reglas de Operación			0			0
Otros Subsidios			0			0
Desempeño de las Funciones	0	0	0	0	0	0
Prestación de Servicios Públicos			0			0
Provisión de Bienes Públicos			0			0
Planeación, seguimiento y evaluación de políticas públicas			0			0
Promoción y fomento			0			0
Regulación y supervisión			0			0
Funciones de las Fuerzas Armadas (Únicamente Gobierno Federal)			0			0
Específicos			0			0
Proyectos de Inversión			0			0
Administrativos y de Apoyo	0	0	0	0	0	0
Apoyo al proceso presupuestario y para mejorar la eficiencia institucional			0			0
Apoyo a la función pública y al mejoramiento de la gestión			0			0
Operaciones ajenas			0			0
Compromisos	0	0	0	0	0	0
Obligaciones de cumplimiento de resolución jurisdiccional			0			0
Desastres Naturales			0			0
Obligaciones	0	0	0	0	0	0
Pensiones y jubilaciones			0			0
Aportaciones a la seguridad social			0			0
Aportaciones a fondos de estabilización			0			0
Aportaciones a fondos de inversión y reestructura de pensiones			0			0
Programas de Gasto Federalizado (Gobierno Federal)	280,000,000	441,128,593	721,128,593	179,623,383	179,383,619	541,505,209
Gasto Federalizado	280,000,000	441,128,593	721,128,593	179,623,383	179,383,619	541,505,209
Participaciones a entidades federativas y municipios			0			0
Costo financiero, deuda o apoyos a deudores y ahorradores de la banca			0			0
Adeudos de ejercicios fiscales anteriores			0			0
Total del Gasto	280,000,000	441,128,593	721,128,593	179,623,383	179,383,619	541,505,209

Elaboró

L.C. GUADALUPE IVETT XILOT PALE
JEFA DEL DEPARTAMENTO DE RECURSOS FINANCIEROS

Verificó

LIC. HUGO LUIS MARTÍNEZ BOUZAS
SUBDIRECTOR ADMINISTRATIVO

Autorizó

ING. RICARDO GARCÍA JIMÉNEZ
DIRECTOR GENERAL

GOBIERNO DEL ESTADO DE VERACRUZ DE IGNACIO DE LA LLAVE
 SEGUNDO TRIMESTRE 2019
 Programas y Proyectos de Inversión
 Del 1 de Enero al 30 de Junio de 2019
 (Pesos)

Ente Público: INSTITUTO DE ESPACIOS EDUCATIVOS DEL ESTADO DE VERACRUZ

CÓDIGO	DESCRIPCIÓN	APROBADO ANUAL	TRANSFERENCIAS	MODIFICADO	COMPROMETIDO	DEVENGADO	EJERCIDO	PAGADO	SUBEJERCICIO O ECONOMÍAS
104D06110	SUBDIRECCIÓN ADMINISTRATIVA	221,690,432.00	424,914,899.01	646,605,331.01	15,048,920.45	148,015,484.90	148,015,484.90	148,015,484.90	483,540,925.66
K12103	EDUCACIÓN PRIMARIA	221,690,432.00	424,914,899.01	646,605,331.01	15,048,920.45	148,015,484.90			483,540,925.66
60000000	INVERSIÓN PÚBLICA	221,690,432.00	424,914,899.01	646,605,331.01	15,048,920.45	148,015,484.90	148,015,484.90	148,015,484.90	483,540,925.66
	TOTAL	221,690,432.00	424,914,899.01	646,605,331.01	15,048,920.45	148,015,484.90	148,015,484.90	148,015,484.90	483,540,925.66

Elaboró

 L.C. GUADALUPE IVETT XIÇOT-PALE
 JEFA DEL DEPARTAMENTO DE RECURSOS
 FINANCIEROS

Verificó

 LIC. HUGO LUIS MARTÍNEZ BOUZAS
 SUBDIRECTOR ADMINISTRATIVO

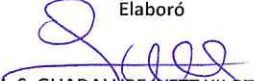
Autorizó

 ING. RICARDO GARCÍA JIMÉNEZ
 DIRECTOR GENERAL

GOBIERNO DEL ESTADO DE VERACRUZ DE IGNACIO DE LA LLAVE
SEGUNDO TRIMESTRE 2019
Indicadores de Resultados
Del 1 de Enero al 30 de Junio de 2019
(Pesos)

Ente Público: INSTITUTO DE ESPACIOS EDUCATIVOS DEL ESTADO DE VERACRUZ

NOTA: Este (a) Organismo/Dependencia no cuenta con información referente a "Indicadores de Resultados", por lo tanto se presenta sin datos

Elaboró

L.C. GUADALUPE IVETT XILOT PALE
JEFA DEL DEPARTAMENTO DE RECURSOS
FINANCIEROS

Verificó


LIC. HUGO LUIS MARTÍNEZ BOUZAS
SUBDIRECTOR ADMINISTRATIVO

Autorizó

ING. RICARDO GARCÍA JIMÉNEZ
DIRECTOR GENERAL



VERACRUZ
GOBIERNO
DEL ESTADO



SEFIPLAN
Secretaría de Finanzas
y Planeación



GOBIERNO DEL ESTADO DE VERACRUZ DE IGNACIO DE LA LLAVE
INSTITUTO DE ESPACIOS EDUCATIVOS DEL ESTADO DE VERACRUZ
SEGUNDO TRIMESTRE 2019
APARTADO IV

ANEXOS

GOBIERNO DEL ESTADO DE VERACRUZ DE IGNACIO DE LA LLAVE
SEGUNDO TRIMESTRE 2019
INSTITUTO DE ESPACIOS EDUCATIVOS DEL ESTADO DE VERACRUZ
Relación de cuentas bancarias productivas específicas
Al 30 de Junio de 2019

Fondo, Programa o Convenio	Datos de la Cuenta Bancaria	
	Institución Bancaria	Número de Cuenta
Normal Suárez Trujillo	BBVA BANCOMER	134244958
Inversión de la Normal Suárez Trujillo	BBVA BANCOMER	2045375541
IEEV Tec Poza Rica	BBVA BANCOMER	0179521364
Inversión de Tec de Poza/Fonden	BBVA BANCOMER	2048634300
IEEV Nómina	BBVA BANCOMER	0198181721
Inversión de Nómina	BBVA BANCOMER	2045400244
Gasto Corriente	BBVA BANCOMER	0198181799
Inversión Gasto Corriente	BBVA BANCOMER	2047704747
Ingresos Propios	BBVA BANCOMER	0198181845
Inversión Ingreso Propio	BBVA BANCOMER	2047223633
Recursos Remanentes 2015	BBVA BANCOMER	0102670763
Inversión de Fam Remanente	BBVA BANCOMER	2047024738
FAM Potencializado 2015	BBVA BANCOMER	0102317605
Inversión de FAM Potencializado	BBVA BANCOMER	2046242022
Reforma Educativa 2015 2016	BBVA BANCOMER	0104471407
Inversión Reforma Educativa 2015 2016	BBVA BANCOMER	2048245789
Reforma Educativa 2016 2017	BBVA BANCOMER	0111415182
Inversión Reforma Educativa 2016 2017	BBVA BANCOMER	2048455899
Nómina	BANORTE	0604513256
Tec Superior de Tierra Blanca	BBVA BANCOMER	0111074679
Inversión Tec Superior Tierra Blanca	BBVA BANCOMER	2048019592
Fonregión 2017	BBVA BANCOMER	0111150669
Inversión Fonregión 2017	BBVA BANCOMER	2048094195
FAM Obras y Acciones Nivel Básico 2019	BBVA BANCOMER	0112900939
FAM Obras y Acciones Nivel Media Superior 2019	BBVA BANCOMER	0112900947
FAM Obras y Acciones Nivel Superior 2019	BBVA BANCOMER	0112900955
CONAFE/CECYTEV	BBVA BANCOMER	0111386972
UPH Universidad Politécnica de Huatusco	BBVA BANCOMER	0111386867
Téc Pánuco	BBVA BANCOMER	0197156863
TEC COATZACOALCOS	BBVA BANCOMER	0111796909
FCIEMS 2016	BBVA BANCOMER	0111840657
Inversión FCIEMS 2016	BBVA BANCOMER	2048711542
fonregión 2018	BBVA BANCOMER	0112377608

Elaboró

L.C. GUADALUPE IVETT XILOT PALE
 JEFA DEL DEPARTAMENTO DE RECURSOS
 FINANCIEROS

Verificó

LIC. HUGO LUIS MARTÍNEZ BOUZAS
 SUBDIRECTOR ADMINISTRATIVO

Autorizó

ING. RICARDO GARCÍA JIMÉNEZ
 DIRECTOR GENERAL

GOBIERNO DEL ESTADO DE VERACRUZ DE IGNACIO DE LA LLAVE
SEGUNDO TRIMESTRE 2019
Relación de Esquemas Bursátiles y de Coberturas Financieras
Al 30 de Junio de 2019
(Pesos)

ente Público: INSTITUTO DE ESPACIOS EDUCATIVOS DEL ESTADO DE VERACRUZ

NOTA: Este (a) Organismo/Dependencia no cuenta con información referente a "Relación de Esquemas Bursátiles y de Coberturas Financieras", por lo tanto se presenta sin datos

Elaboró



L.C. GUADALUPE IVETT XILOT PALE
JEFA DEL DEPARTAMENTO DE RECURSOS
FINANCIEROS

Verificó



LIC. HUGO LUIS MARTÍNEZ BOUZAS
SUBDIRECTOR ADMINISTRATIVO

Autorizó



ING. RICARDO GARCÍA JIMÉNEZ
DIRECTOR GENERAL