



VERACRUZ
GOBIERNO
DEL ESTADO



SEFIPLAN
Secretaría de Finanzas
y Planeación



GOBIERNO DEL ESTADO DE VERACRUZ DE IGNACIO DE LA LLAVE
INSTITUTO DE ESPACIOS EDUCATIVOS DEL ESTADO DE VERACRUZ
TERCER INFORME TRIMESTRAL DEL GASTO PÚBLICO 2019

LEY GENERAL DE CONTABILIDAD GUBERNAMENTAL



VERACRUZ
GOBIERNO
DEL ESTADO



SEFIPLAN
Secretaría de Finanzas
y Planeación



GOBIERNO DEL ESTADO DE VERACRUZ DE IGNACIO DE LA LLAVE

INSTITUTO DE ESPACIOS EDUCATIVOS DEL ESTADO DE VERACRUZ

TERCER INFORME TRIMESTRAL DEL GASTO PÚBLICO 2019

APARTADO I

ESTADOS E INFORMES FINANCIEROS CONTABLES

INSTITUTO DE ESPACIOS EDUCATIVOS DEL ESTADO DE VERACRUZ
Estado de Actividades
Tercer Informe Trimestral del Gasto Público 2019
Del 1 de Enero al 30 de Septiembre de 2019

	2019	2018
INGRESOS Y OTROS BENEFICIOS		
Ingresos de la Gestión	884,477	3,106,572
Impuestos	0	0
Cuotas y Aportaciones de Seguridad Social	0	0
Contribuciones de Mejoras	0	0
Derechos	0	0
Productos	0	0
Aprovechamientos	0	0
Ingresos por Venta de Bienes y Prestación de Servicios	884,477	3,106,572
Participaciones, Aportaciones, Convenios, Incentivos Derivados de la Colaboración Fiscal, Fondos Distintos de Aportaciones, Transferencias, Asignaciones, Subsidios y Subvenciones, Pensiones y Jubilaciones	299,507,032	876,903,944
Participaciones, Aportaciones, Convenios, Incentivos Derivados de la Colaboración Fiscal, Fondos Distintos de Aportaciones	0	0
Transferencias, Asignaciones, Subsidios y Subvenciones, y Pensiones y Jubilaciones	299,507,032	876,903,944
Otros Ingresos y Beneficios	44,029,157	26,273,845
Ingresos Financieros	219,823	825,613
Incremento por Variación de Inventarios	0	0
Disminución del Exceso de Estimaciones por Pérdida o Deterioro u Obsolescencia	0	0
Disminución del Exceso de Provisiones	0	0
Otros Ingresos y Beneficios Varios	43,809,334	25,448,232
Total de Ingresos y Otros Beneficios	344,420,666	906,284,361
GASTOS Y OTRAS PÉRDIDAS		
Gastos de Funcionamiento	43,595,600	57,206,291
Servicios Personales	30,325,364	30,657,558
Materiales y Suministros	1,118,989	1,887,926
Servicios Generales	12,151,247	24,660,807
Transferencia, Asignaciones, Subsidios y Otras Ayudas	0	0
Transferencias Internas y Asignaciones al Sector Público	0	0
Transferencias al Resto del Sector Público	0	0
Subsidios y Subvenciones	0	0
Ayudas Sociales	0	0
Pensiones y Jubilaciones	0	0
Transferencias a Fidelcomisos, Mandatos y Contratos Análogos	0	0
Transferencias a la Seguridad Social	0	0
Donativos	0	0
Transferencias al Exterior	0	0
Participaciones y Aportaciones	0	0
Participaciones	0	0
Aportaciones	0	0
Convenios	0	0
Intereses, Comisiones y Otros Gastos de la Deuda Pública	0	0
Intereses de la Deuda Pública	0	0
Comisiones de la Deuda Pública	0	0
Gastos de la Deuda Pública	0	0
Costo por Coberturas	0	0
Apoyos Financieros	0	0
Otros Gastos y Pérdidas Extraordinarias	0	18,643
Estimaciones, Depreciaciones, Deterioros, Obsolescencia y Amortizaciones	0	0
Provisiones	0	0
Disminución de Inventarios	0	0
Aumento por Insuficiencia de Estimaciones por Pérdida o Deterioro y Obsolescencia	0	0
Aumento por Insuficiencia de Provisiones	0	0
Otros Gastos	0	18,643
Inversión Pública	0	0
Inversión Pública no Capitalizable	0	0
Total de Gastos y Otras Pérdidas	43,595,600	57,224,934
Resultados del Ejercicio (Ahorro/Desahorro)	300,825,065	849,059,427

Bajo protesta de decir verdad declaramos que los Estados Financieros y sus Notas son razonablemente correctos y responsabilidad del emisor.

Elaboró

 L.C. GUADALUPE TREVINO PALE
 JEFA DEL DEPARTAMENTO DE
 RECURSOS FINANCIEROS

Verificó

 L.C. HUGO LUIS MARTÍNEZ BOUZAS
 SUBDIRECTOR ADMINISTRATIVO

Autorizó

 ING. RICARDO GARCÍA JIMÉNEZ
 DIRECTOR GENERAL

INSTITUTO DE ESPACIOS EDUCATIVOS DEL ESTADO DE VERACRUZ
 Estado de Situación Financiera
 Tercer Informe Trimestral del Gasto Público 2019
 Al 30 de Septiembre de 2019

ACTIVO	2019	2018	PASIVO	2019	2018
Activo Circulante			Pasivo Circulante		
Efectivo y Equivalentes	334,403,241	138,402,019	Cuentas por Pagar a Corto Plazo	5,894,219	5,631,614
Derechos a Recibir Efectivo o Equivalentes	12,228,700	12,634,130	Documentos por Pagar a Corto Plazo	0	0
Derechos a Recibir Bienes o Servicios	613,270,785	655,019,112	Porción a Corto Plazo de la Deuda Pública a Largo Plazo	0	0
Inventarios	0	0	Títulos y Valores a Corto Plazo	0	0
Almacenes	722,852	432,952	Pasivos Diferidos a Corto Plazo	0	0
Estimación por Pérdida o Deterioro de Activos Circulantes	0	0	Fondos y Bienes de Terceros en Garantía y/o Administración a Corto Plazo	852,069,578	657,467,117
Otros Activos Circulantes	576,405,819	532,784,212	Provisiones a Corto Plazo	0	0
			Otros Pasivos a Corto Plazo	5,797	40,611
Total de Activos Circulantes	1,537,031,399	1,339,272,425	Total de Pasivos Circulantes	857,969,594	663,139,342
Activo No Circulante			Pasivo No Circulante		
Inversiones Financieras a Largo Plazo	0	0	Cuentas por Pagar a Largo Plazo	420,985	420,985
Derechos a Recibir Efectivo o Equivalentes a Largo Plazo	0	0	Documentos por Pagar a Largo Plazo	0	0
Bienes Inmuebles, Infraestructura y Construcciones en Proceso	1,644,063,076	1,497,869,837	Deuda Pública a Largo Plazo	0	0
Bienes Muebles	236,685,253	205,366,692	Pasivos Diferidos a Largo Plazo	0	0
Activos Intangibles	99,601	96,974	Fondos y Bienes de Terceros en Garantía y/o en Administración a Largo Plazo	0	0
Depreciación, Deterioro y Amortización Acumulada de Bienes	-1,172,891	0	Provisiones a Largo Plazo	0	0
Activos Diferidos	2,043	2,043			
Estimación por Pérdida o Deterioro de Activos no Circulantes	0	0	Total de Pasivos No Circulantes	420,985	420,985
Otros Activos no Circulantes	0	-590,783			
Total de Activos No Circulantes	1,879,677,083	1,702,744,763	Total del Pasivo	858,390,579	663,560,327
Total del Activo	3,416,708,482	3,042,017,188	HACIENDA PÚBLICA/ PATRIMONIO		
			Hacienda Pública/Patrimonio Contribuido	27,710	27,710
			Aportaciones	0	0
			Donaciones de Capital	27,710	27,710
			Actualización de la Hacienda Pública / Patrimonio	0	0
			Hacienda Pública/Patrimonio Generado	2,558,290,193	2,378,429,151
			Resultados del Ejercicio (Ahorro / Desahorro)	300,825,065	849,059,427
			Resultados de Ejercicios Anteriores	2,097,475,319	1,368,838,117
			Revalúos	58,298,681	58,298,681
			Reservas	0	0
			Rectificaciones de Resultados de Ejercicios Anteriores	101,691,128	102,232,926
			Exceso o Insuficiencia en la Actualización de la Hacienda Pública/Patrimonio	0	0
			Resultado por Posición Monetaria	0	0
			Resultado por Tenencia de Activos no Monetarios	0	0
			Total Hacienda Pública/ Patrimonio	2,558,317,903	2,378,456,861
			Total del Pasivo y Hacienda Pública / Patrimonio	3,416,708,482	3,042,017,188

Bajo protesta de decir verdad declaramos que los Estados Financieros y sus Notas son razonablemente correctos y responsabilidad del emisor.

Elaboró

 L.C. GUADALUPE IVETTE MLOT PALE
 JEFA DEL DEPARTAMENTO DE RECURSOS FINANCIEROS

Verificó

 L.C. HUGO LUIS MARTÍNEZ BOUZAS
 SUBDIRECTOR ADMINISTRATIVO

Autorizó

 ING. RICARDO GARCÍA JIMÉNEZ
 DIRECTOR GENERAL

6.1.3

INSTITUTO DE ESPACIOS EDUCATIVOS DEL ESTADO DE VERACRUZ

Estado de Cambios en la Situación Financiera
Tercer Informe Trimestral del Gasto Público 2019
Del 1 de Enero al 30 de Septiembre de 2019

	Origen	Aplicación
ACTIVO	55,704,085	494,676,362
<i>Activo Circulante</i>	<i>85,704,085</i>	<i>179,610,463</i>
Efectivo y Equivalentes	0	49,739,982
Derechos a Recibir Efectivo o Equivalentes	119,171	0
Derechos a Recibir Bienes o Servicios	85,584,914	0
Inventarios	0	0
Almacenes	0	313,327
Estimación por Pérdida o Deterioro de Activos Circulantes	0	0
Otros Activos Circulantes	0	129,557,153
<i>Activo No Circulante</i>	<i>0</i>	<i>315,065,899</i>
Inversiones Financieras a Largo Plazo	0	0
Derechos a Recibir Efectivo o Equivalentes a Largo Plazo	0	0
Bienes Inmuebles, Infraestructura y Construcciones en Proceso	0	311,615,322
Bienes Muebles	0	3,440,555
Activos Intangibles	0	10,022
Depreciación, Deterioro y Amortización Acumulada de Bienes	0	0
Activos Diferidos	0	0
Estimación por Pérdida o Deterioro de Activos no Circulantes	0	0
Otros Activos no Circulantes	0	0
PASIVO	166,429,970	1,710,974
<i>Pasivo Circulante</i>	<i>166,429,970</i>	<i>1,710,974</i>
Cuentas por Pagar a Corto Plazo	0	1,651,960
Documentos por Pagar a Corto Plazo	0	0
Porción a Corto Plazo de la Deuda Pública a Largo Plazo	0	0
Títulos y Valores a Corto Plazo	0	0
Pasivos Diferidos a Corto Plazo	0	0
Fondos y Bienes de Terceros en Garantía y/o Administración a Corto Plazo	166,429,970	0
Provisiones a Corto Plazo	0	0
Otros Pasivos a Corto Plazo	0	59,014
<i>Pasivo No Circulante</i>	<i>0</i>	<i>0</i>
Cuentas por Pagar a Largo Plazo	0	0
Documentos por Pagar a Largo Plazo	0	0
Deuda Pública a Largo Plazo	0	0
Pasivos Diferidos a Largo Plazo	0	0
Fondos y Bienes de Terceros en Garantía y/o en Administración a Largo Plazo	0	0
Provisiones a Largo Plazo	0	0
HACIENDA PÚBLICA/ PATRIMONIO	1,135,595,639	891,342,357
<i>Hacienda Pública/Patrimonio Contribuido</i>	<i>0</i>	<i>0</i>
Aportaciones	0	0
Donaciones de Capital	0	0
Actualización de la Hacienda Pública / Patrimonio	0	0
<i>Hacienda Pública/Patrimonio Generado</i>	<i>1,135,595,639</i>	<i>891,342,357</i>
Resultados del Ejercicio (Ahorro / Desahorro)	0	891,342,357
Resultados de Ejercicios Anteriores	1,135,595,639	0
Revalúos	0	0
Reservas	0	0
Rectificaciones de Resultados de Ejercicios Anteriores	0	0
<i>Exceso o Insuficiencia en la Actualización de la Hacienda Pública/Patrimonio</i>	<i>0</i>	<i>0</i>
Resultado por Posición Monetaria	0	0
Resultado por Tenencia de Activos no Monetarios	0	0

Bajo protesta de decir verdad declaramos que los Estados Financieros y sus Notas son razonablemente correctos y responsabilidad del emisor.

Elaboró


L.C. GUADALUPE IVETTE PILOT PALE
JEFA DEL DEPARTAMENTO DE
RECURSOS FINANCIEROS

Verificó


L.C. HUGO LUIS MARTÍNEZ BOUZAS
SUBDIRECTOR ADMINISTRATIVO

Autorizó


ING. RICARDO GARCÍA JIMÉNEZ
DIRECTOR GENERAL

INSTITUTO DE ESPACIOS EDUCATIVOS DEL ESTADO DE VERACRUZ

6.1.4

Estado Análítico del Activo
Tercer Informe Trimestral del Gasto Público 2019
Del 1 de Enero al 30 de Septiembre de 2019

Concepto	Saldo Inicial 1	Cargos del Periodo 2	Abonos del Periodo 3	Saldo Final 4=(1+2-3)	Variación del Periodo (4-1)
ACTIVO	3,007,736,205	2,172,644,400	1,763,672,124	3,416,708,482	408,972,277
<i>Activo Circulante</i>	<i>1,443,125,021</i>	<i>1,510,044,438</i>	<i>1,416,138,060</i>	<i>1,537,031,399</i>	<i>93,906,377</i>
Efectivo y Equivalentes	284,663,260	522,319,539	472,579,557	334,403,241	49,739,981
Derechos a Recibir Efectivo o Equivalentes	12,347,872	347,797,526	347,916,698	12,228,700	-119,171
Derechos a Recibir Bienes o Servicios	698,855,699	424,659,743	510,244,656	613,270,785	-85,584,914
Inventarios	0	0	0	0	0
Almacenes	409,525	1,220,194	906,866	722,852	313,327
Estimación por Pérdida o Deterioro de Activos Circulantes	0	0	0	0	0
Otros Activos Circulantes	446,848,666	214,047,436	84,490,283	576,405,819	129,557,153
<i>Activo No Circulante</i>	<i>1,564,611,184</i>	<i>662,599,963</i>	<i>347,534,063</i>	<i>1,879,677,083</i>	<i>315,065,899</i>
Inversiones Financieras a Largo Plazo	0	0	0	0	0
Derechos a Recibir Efectivo o Equivalentes a Largo Plazo	0	0	0	0	0
Bienes Inmuebles, Infraestructura y Construcciones en Proceso	1,332,447,755	659,138,388	347,523,067	1,644,063,076	311,615,322
Bienes Muebles	233,244,698	3,440,555	0	236,685,253	3,440,555
Activos Intangibles	89,579	21,019	10,997	99,601	10,022
Depreciación, Deterioro y Amortización Acumulada de Bienes	-1,172,891	0	0	-1,172,891	0
Activos Diferidos	2,043	0	0	2,043	0
Estimación por Pérdida o Deterioro de Activos no Circulantes	0	0	0	0	0
Otros Activos no Circulantes	0	0	0	0	0

Bajo protesta de decir verdad declaramos que los Estados Financieros y sus Notas son razonablemente correctos y responsabilidad del emisor.

Elaboró

Verificó

Autorizó


L.C. GUADALUPE IVETT-XILOT PALE
JEFA DEL DEPARTAMENTO DE RECURSOS


LIC. HUGO LUIS MARTÍNEZ BOUZAS
SUBDIRECTOR ADMINISTRATIVO


ING. RICARDO GARCÍA JIMÉNEZ
DIRECTOR GENERAL

INSTITUTO DE ESPACIOS EDUCATIVOS DEL ESTADO DE VERACRUZ

6.1.5

Estado Analítico de la Deuda y Otros Pasivos
Tercer Informe Trimestral del Gasto Público 2019
Del 1 de Enero al 30 de Septiembre de 2019


Denominación de las Deudas	Moneda de Contratación	Institución o País Acreedor	Saldo Inicial del Periodo	Saldo Final del Periodo
DEUDA PÚBLICA				
Corto Plazo				
Deuda Interna			0	0
Instituciones de Crédito			0	0
Títulos y Valores			0	0
Arrendamientos Financieros			0	0
Deuda Externa			0	0
Organismos Financieros Internacionales			0	0
Deuda Bilateral			0	0
Títulos y Valores			0	0
Arrendamientos Financieros			0	0
Subtotal a Corto Plazo			0	0
Largo Plazo				
Deuda Interna			0	0
Instituciones de Crédito			0	0
Títulos y Valores			0	0
Arrendamientos Financieros			0	0
Deuda Externa			0	0
Organismos Financieros Internacionales			0	0
Deuda Bilateral			0	0
Títulos y Valores			0	0
Arrendamientos Financieros			0	0
Subtotal a Largo Plazo			0	0
Otros Pasivos			693,671,583	858,390,579
Total de Deuda y Otros Pasivos			693,671,583	858,390,579

Bajo protesta de decir verdad declaramos que los Estados Financieros y sus Notas son razonablemente correctos y responsabilidad del emisor


Elaboró


L.C. GUADALUPE IVETTE XILOT PALE
JEFA DEL DEPARTAMENTO DE RECURSOS
FINANCIEROS

Verificó


LIC. HUGO LUIS MARTÍNEZ BOUZAS
SUBDIRECTOR ADMINISTRATIVO

Autorizó


ING. RICARDO GARCÍA JIMÉNEZ
DIRECTOR GENERAL

6.1.6

INSTITUTO DE ESPACIOS EDUCATIVOS DEL ESTADO DE VERACRUZ

Estado de Variación en la Hacienda Pública

Tercer Informe Trimestral del Gasto Público 2019

Del 1 de Enero al 30 de Septiembre de 2019

Concepto	Hacienda Pública/Patrimonio Contribuido	Hacienda Pública/Patrimonio Generado de Ejercicios Anteriores	Hacienda Pública/Patrimonio Generado del Ejercicio	Exceso o Insuficiencia en la Actualización de la Hacienda Pública / Patrimonio	TOTAL
Hacienda Pública / Patrimonio Contribuido Neto de 2018	27,710				27,710
Aportaciones	0				0
Donaciones de Capital	27,710				27,710
Actualización de la Hacienda Pública/Patrimonio	0				0
Hacienda Pública/Patrimonio Generado Neto de 2018		1,121,869,490	1,192,167,423		2,314,036,912
Resultados del Ejercicio (Ahorro/Desahorro)			1,192,167,423		1,192,167,423
Resultados de Ejercicios Anteriores		961,879,681			961,879,681
Revalúos		58,298,681			58,298,681
Reservas		0			0
Rectificaciones de Resultados de Ejercicios Anteriores		101,691,128			101,691,128
Exceso o Insuficiencia en la Actualización de la Hacienda Pública / Patrimonio Neto de 2018				0	0
Resultado por Posición Monetaria				0	0
Resultado por Tenencia de Activos no Monetarios				0	0
Hacienda Pública/Patrimonio Neto Final del Ejercicio 2018	27,710	1,121,869,490	1,192,167,423	0	2,314,064,622
Cambios en la Hacienda Pública/Patrimonio Neto de 2019	0				0
Aportaciones	0				0
Donaciones de Capital	0				0
Actualización de la Hacienda Pública/Patrimonio	0				0
Variaciones de la Hacienda Pública/Patrimonio Neto de 2019		1,135,595,639	-891,342,357		244,253,281
Resultados del Ejercicio (Ahorro/Desahorro)			300,825,065		300,825,065
Resultados de Ejercicios Anteriores		1,135,595,639	-1,192,167,423		-56,571,784
Revalúos			0		0
Reservas			0		0
Rectificaciones de Resultados de Ejercicios Anteriores			0		0
Exceso o Insuficiencia en la Actualización de la Hacienda Pública / Patrimonio Neto de 2019				0	0
Resultado por Posición Monetaria				0	0
Resultado por Tenencia de Activos no Monetarios				0	0
Saldo Neto en la Hacienda Pública / Patrimonio 2019	27,710	2,257,465,128	300,825,065	0	2,558,317,903

Bajo protesta de decir verdad declaramos que los Estados Financieros y sus Notas son razonablemente correctos y responsabilidad del emisor

Elaboró

L.C. GUADALUPE IVETT XILOT PALE

JEFA DEL DEPARTAMENTO DE RECURSOS FINANCIEROS

Verificó

LIC. HUGO LUIS MARTÍNEZ BOUZAS

SUBDIRECTOR ADMINISTRATIVO

Autorizó

ING. RICARDO GARCÍA JIMÉNEZ
DIRECTOR GENERAL

INSTITUTO DE ESPACIOS EDUCATIVOS DEL ESTADO DE VERACRUZ		
Estado de Flujos de Efectivo		
Tercer Informe Trimestral del Gasto Público 2019		
Del 1 de Enero al 30 de Septiembre de 2019		
Concepto	2019	2018
Flujos de Efectivo de las Actividades de Operación		
Origen	344,420,666	906,284,361
Impuestos	0	0
Cuotas y Aportaciones de Seguridad Social	0	0
Contribuciones de mejoras	0	0
Derechos	0	0
Productos	0	0
Aprovechamientos	0	0
Ingresos por Venta de Bienes y Prestación de Servicios	884,477	3,106,572
Participaciones y Aportaciones, Convenios, Incentivos Derivados de la Colaboración Fiscal y Fondos Distintos de Aportaciones	0	0
Transferencias, Asignaciones y Subsidios y Subvenciones, y Pensiones y Jubilaciones	299,507,032	876,903,944
Otros Orígenes de Operación	44,029,157	26,273,845
Aplicación	43,595,600	57,224,934
Servicios Personales	30,325,364	30,657,558
Materiales y Suministros	1,118,989	1,887,926
Servicios Generales	12,151,247	24,660,807
Transferencias Internas y Asignaciones al Sector Público	0	0
Transferencias al resto del Sector Público	0	0
Subsidios y Subvenciones	0	0
Ayudas Sociales	0	0
Pensiones y Jubilaciones	0	0
Transferencias a Fidelcomisos, Mandatos y Contratos Análogos	0	0
Transferencias a la Seguridad Social	0	0
Donativos	0	0
Transferencias al Exterior	0	0
Participaciones	0	0
Aportaciones	0	0
Convenios	0	0
Otras Aplicaciones de Operación	0	18,643
Flujos Netos de Efectivo por Actividades de Operación	300,825,065	849,059,427
Flujos de Efectivo de las Actividades de Inversión		
Origen	0	534,450,492
Bienes Inmuebles, Infraestructura y Construcciones en Proceso	0	534,287,922
Bienes Muebles	0	162,570
Otros Orígenes de Inversión	0	0
Aplicación	371,951,011	1,280,952,415
Bienes Inmuebles, Infraestructura y Construcciones en Proceso	311,615,322	0
Bienes Muebles	3,440,555	199,585,925
Otras Aplicaciones de Inversión	56,895,134	1,081,366,490
Flujos Netos de Efectivo por Actividades de Inversión	-371,951,011	-726,501,923
Flujo de Efectivo de las Actividades de Financiamiento		
Origen	250,423,081	650,698,746
Endeudamiento Neto	0	0
Interno	0	0
Externo	0	0
Otros Orígenes de Financiamiento	250,423,081	650,698,746
Aplicación	129,557,153	123,291,920
Servicios de la Deuda	0	0
Interno	0	0
Externo	0	0
Otras Aplicaciones de Financiamiento	129,557,153	123,291,920
Flujos netos de Efectivo por Actividades de Financiamiento	120,865,928	527,406,827
Incremento/Disminución Neta en el Efectivo y Equivalentes al Efectivo	49,739,982	117,180,118
Efectivo y Equivalentes al Efectivo al inicio del Ejercicio	284,663,260	21,221,901
Efectivo y Equivalentes al Efectivo al final del Ejercicio	334,403,241	138,402,019

Bajo protesta de decir verdad declaramos que los Estados Financieros y sus Notas son razonablemente correctos y responsabilidad del emisor.

Elaboró

 L.C. GUADALUPE WETT XILOT PALE
 JEFA DEL DEPARTAMENTO DE
 RECURSOS FINANCIEROS

Verificó

 LIC. HUGO LUIS MARTÍNEZ BOUZAS
 SUBDIRECTOR ADMINISTRATIVO

Autorizó

 ING. RICARDO GARCÍA JIMÉNEZ
 DIRECTOR GENERAL

INSTITUTO DE ESPACIOS EDUCATIVOS DEL ESTADO DE VERACRUZ

6.1.8

Informe sobre Pasivos Contingentes

Tercer Informe Trimestral del Gasto Público 2019

Al 30 de Septiembre de 2019


MAURICIO MONTERO BASILIO	1,296,600	LABORAL
ADELITA VIANEY HERNÁNDEZ H.	1,574,632.98	LABORAL
JULIO CÉSAR NIETO CAMPOMANES	518,300	LABORAL
ALEXANDRO GONZÁLEZ GUTIÉRREZ	735,000	LABORAL
PEDRO BAUTISTA GONZÁLEZ Y OTROS	680,001.00	LABORAL
ELEAZAR BELTRAN BELTRAN Y OTROS	772,800.00	LABORAL
JOSÉ ENRIQUE CEBALLOS ROSAS	489,000.00	LABORAL
ANJEIV MARQUEZ PORTILLA	200,476.62	LABORAL
EZEQUIEL ARRIAGA RIVERA	220,829.34	LABORAL
RAMÓN GARCÍA RUEDA	2,857,616.65	LABORAL
NARDY NEYROT CANCINO AGUIRRE	438,488.73	LABORAL
JUAN SAMUEL ARROYO NÚÑEZ	539,170.62	LABORAL
URIEL TAPIA ROMERO	269,104.87	LABORAL
ALFONSO ALVARADO ESCOBAR APODERADO DE PROCURA E INTEGRACIÓN TAMAULIPECA	4,068,192.73	CIVILES
PROCURA E INTEGRACIÓN TAMAULIPECA	123,117.47	CIVILES
COMPETENCE EDUCATIONAL EQUIPAMENT SA DE CV	2,446,134.64	CIVILES
CONSTRUCCIONES MORALILLO SA DE CV	1,210,642.06	CIVILES
ASIA TEC, S.A. DE C.V.	6,584,101.06	ADMINISTRATIVO
C.M.E. INTERNATIONAL S.A. DE C.V.	7,357,753.00	MERCANTIL
CREDILAND, S.A. DE C.V.	72,232,000.00	MERCANTIL
MARIA ELENA RUIZ GONZÁLEZ	5,058,040.00	MERCANTIL
TELYCO TECNOLOGÍA LOCAL Y CORPORATIVA, S.A. DE C.V.	1,404,737.00	CIVILES
CERCAS Y CONSTRUCCIONES OSORIO, S.A. DE CV..	1,655,902.00	ADMINISTRATIVO
BASILIO RODRIGUEZ Y ASOCIADOS SA DE CV	1,134,614.00	CIVILES
BASILIO RODRIGUEZ Y ASOCIADOS SA DE CV	99,227.80	CIVILES
INMOBILIARIA Y CONSTRUCCIONES ESRO SA DE CV	9,960,653.37	CIVILES
ORGANIZACIÓN TÉCNICA DEL CONOCIMIENTO SA DE CV	779,752.00	CIVILES
CONSTRUCTORA CASTRO RANGEL SA DE CV	96,457.88	CIVILES
MANNUS TÉCNICA Y CONSTRUCCIÓN, SA DE CV	5,587,519.00	CIVILES
JOAQUIN LOPEZ DE LA FUENTE	1,945,783.42	CIVILES
ZUCRA CONSTRUCTORA E INMOBILIARIA SA DE CV	1,152,199.91	CIVILES
ZUCRA CONSTRUCTORA E INMOBILIARIA SA DE CV	1,601,913.00	CIVILES
ZUCRA CONSTRUCTORA E INMOBILIARIA SA DE CV	308,607.00	CIVILES

ANTON PAAR MÉXICO SA DE CV	970,168.28	CIVILES
DE LORENZO OF AMERICA CORP., SA DE CV	12,524,457.01	CIVILES
TRASACTION LANGUAGE COMPANY, SA DE CV	9,177,083.74	CIVILES
POLIMETABLES DE MUEBLES SA DE CV	47,999,763.00	CIVILES
MARÍA LOURDES ROA ROMERO	119,409.36	CIVILES
CONSTRUCTORA MOSM Y ASOCIADOS SA DE CV	269,932.00	CIVILES
VERTICE, ARQUITECTURA Y CONSTRUCCIÓN, SA DE CV	1,022,330.00	CIVILES
EQOVER SA DE CV	84,680.39	CIVILES
LEONARDO TLAXCALA SANCHEZ	77,900.00	CIVILES
RICARDO MERCADO CAMBAMBIA	1,575,255.69	CIVILES
ALEF SOLUCIONES INTEGRALES SC DE P DE RL DE CV	3,273,483.21	CIVILES
MULTILOGISTICA DE COMERCIALIZACIÓN SA DE CV	750,539.72	CIVILES
FERNANDO RIVERA GALINDO	1,655,327.99	CIVILES
CONSTRUCTORA SICAR SA DE CV	11,527,687.00	CIVILES
SERVICIOS INDUSTRIALES COTA SA DE CV	877,274.00	CIVILES
SISTEMAS DE CONSTRUCCIÓN Y OBRAS DEL GOLFO	541,215.00	CIVILES
AMANCIO VICENCIO SOBREVILLA	294,000.00	CIVILES
CDU CONSTRUCCIONES PARA EL DESARROLLO SA DE CV	340,856.00	CIVILES
CIVILFRA SA DE CV	420,000.00	CIVILES
COMERCIALIZADORA BRISBING SA DE CV	562,127.97	CIVILES
COMERCIALIZADORA Y CONSTRUCCIONES HECVER SA DE CV	294,000.00	CIVILES
CONSTRUCCIONES XALLITIC SA DE CV	498,500.00	CIVILES
DESARROLLADORA MÉXICO FUERTE SA DE CV	516,254.00	CIVILES
EVELYN CRUZ VELAZQUEZ	420,000.00	CIVILES
HÉCTOR MUÑOZ GÓMEZ	775,818.40	CIVILES
MIGUEL MÉNDEZ ANDRADE	424,741.45	CIVILES
PORFIRIO ASPIAZU GUZMÁN	42,900.00	CIVILES
RAÚL QUINTANA GUZMÁN	162,570.00	CIVILES
RENATO ÁVALO CONTRERAS	683,000.00	CIVILES
REPRESENTACIONES Y DISTRIBUCIONES FAL SA DE CV	1,490,600.00	CIVILES
WILLIAMS SCOTSMAN SA DE CV	593,514.00	CIVILES
TOTAL	235,364,756.36	

Elaboró


L.C. GUADALUPE IVETT XILOT PALE
 JEFA DEL DEPARTAMENTO DE
 RECURSOS FINANCIEROS

Verificó


LIC. HUGO LUIS MARTÍNEZ BOUZAS
 SUBDIRECTOR ADMINISTRATIVO

Autorizó


ING. RICARDO GARCÍA JIMÉNEZ
 DIRECTOR GENERAL

Tercer Informe Trimestral del Gasto Público 2019

	2019	2018
Efectivo en Bancos - Tesorería	0	0
Efectivo en Bancos - Dependencias	55,348,807.00	1,525,969.00
Inversiones temporales (hasta 3 meses)	3,316,477.00	12,291,551.00
Fondos con afectación específica	-	0
Depósitos de fondos de terceros y otros	275,737,958.00	124,584,499.00
Total de Efectivo y Equivalentes	334,403,241.00	138,402,019.00

	2019	2018
Ahorro/Desahorro antes de rubros Extraordinarios	0	0
<i>Movimientos de partidas (o rubros) que no afectan al efectivo.</i>		
Depreciación	0	0
Amortización	0	0
Incrementos en las provisiones	0	0
Incremento en inversiones producido por revaluación	0	0
Ganancia/pérdida en venta de propiedad, planta y equipo	0	0
Incremento en cuentas por cobrar	0	0
Partidas extraordinarias	0	0

Elaboró


L.C. GUADALUPE IVETT XILOT PALE
JEFA DEL DEPARTAMENTO DE
RECURSOS FINANCIEROS

Verificó


LIC. HUGO LUIS MARTÍNEZ BOUZAS
SUBDIRECTOR ADMINISTRATIVO

Autorizó


ING. RICARDO GARCÍA JIMÉNEZ
DIRECTOR GENERAL

INSTITUTO DE ESPACIOS EDUCATIVOS DEL ESTADO DE VERACRUZ
Conciliación entre los Ingresos Presupuestarios y Contables
Tercer Informe Trimestral del Gasto Público 2019
Correspondiente del 1 de Enero al 30 de Septiembre de 2019
(Cifras en pesos)

1. Total de Ingresos Presupuestarios		344,420,666
2. Más Ingresos Contables No Presupuestarios		0
2.1 Ingresos Financieros		
2.2 Incremento por Variación de Inventarios		
2.3 Disminución del Exceso de Estimaciones por Pérdida o Deterioro u Obsolescencia		
2.4 Disminución del Exceso de Provisiones		
2.5 Otros Ingresos y Beneficios Varios		
2.6 Otros Ingresos Contables No Presupuestarios		
3. Menos Ingresos Presupuestarios No Contables		0
3.1 Aprovechamientos Patrimoniales		
3.2 Ingresos Derivados de Financiamientos		
3.3 Otros Ingresos Presupuestales No Contables		
4. Total de Ingresos Contables		344,420,666

Elaboró


L.C. GUADALUPE VEINT XILLOT PALE
JEFA DEL DEPARTAMENTO DE
RECURSOS FINANCIEROS

Verificó


LIC. HUGO LUIS MARTÍNEZ BOUZAS
SUBDIRECTOR ADMINISTRATIVO

Autorizó



ING. RICARDO GARCÍA JIMÉNEZ
DIRECTOR GENERAL

INSTITUTO DE ESPACIOS EDUCATIVOS DEL ESTADO DE VERACRUZ
Conciliación entre los Egresos Presupuestarios y los Gastos Contables
Tercer Informe Trimestral del Gasto Público 2019
Correspondiente del 1 de Enero al 30 de Septiembre de 2019
(Cifras en pesos)

1. Total de Egresos Presupuestarios		270,915,400
2. Menos Egresos Presupuestarios No Contables		227,319,801
2.1 Materias Primas y Materiales de Producción y Comercialización	0	
2.2 Materiales y Suministros	502,199	
2.3 Mobiliario y Equipo de Administración	8,000	
2.4 Mobiliario y Equipo Educativo y Recreativo	3,420,665	
2.5 Equipo e Instrumental Médico y de Laboratorio		
2.6 Vehículos y Equipo de Transporte		
2.7 Equipo de Defensa y Seguridad		
2.8 Maquinaria, Otros equipos y Herramientas	11,890	
2.9 Activos Biológicos	0	
2.10 Bienes Inmuebles	0	
2.11 Activos intangibles	10,022	
2.12 Obra Pública en Bienes de Dominio Público	223,362,491	
2.13 Obra Pública en Bienes Propios	0	
2.14 Acciones y Participaciones de Capital	0	
2.15 Compra de Títulos y Valores	0	
2.16 Concesión de Préstamos		
2.17 Inversiones en Fideicomisos, Mandatos y Otros Análogos	0	
2.18 Provisiones para Contingencias y Otras Erogaciones Especiales	0	
2.19 Amortización de la Deuda Pública	0	
2.20 Adeudos de Ejercicios Fiscales Anteriores (ADEFAS)	0	
2.21 Otros Egresos Presupuestarios No Contables	4,534	
3. Más Gastos Contables No Presupuestarios		0
3.1 Estimaciones, Depreciaciones, Deterioros, Obsolescencia y Amortizaciones	0	
3.2 Provisiones	0	
3.3 Disminución de Inventarios	0	
3.4 Aumento por Insuficiencia de Estimaciones por Pérdida o Deterioro u Obsolescencia	0	
3.5 Aumento por Insuficiencia de Provisiones	0	
3.6 Otros Gastos	0	
3.7 Otros Gastos Contables No Presupuestarios	0	
4. Total de Gastos Contables		43,595,600



VERACRUZ
GOBIERNO
DEL ESTADO



SEFIPLAN
Secretaría de Finanzas
y Planeación



GOBIERNO DEL ESTADO DE VERACRUZ DE IGNACIO DE LA LLAVE
INSTITUTO DE ESPACIOS EDUCATIVOS DEL ESTADO DE VERACRUZ
TERCER INFORME TRIMESTRAL DEL GASTO PÚBLICO 2019

APARTADO II

INFORMES PRESUPUESTARIOS

GOBIERNO DEL ESTADO DE VERACRUZ DE IGNACIO DE LA LLAVE
 TERCER INFORME TRIMESTRAL DEL GASTO PÚBLICO 2019
 INSTITUTO DE ESPACIOS EDUCATIVOS DEL ESTADO DE VERACRUZ
 Estado Analítico de Ingresos
 Tercer Informe Trimestral del Gasto Público 2019
 Del 1 de Enero al 30 de Septiembre de 2019

Rubro de Ingresos	Ingreso					Diferencia (6 = 5 - 1)
	Estimado	Ampliaciones y Reducciones	Modificado	Devengado	Recaudado	
	(1)	(2)	(3= 1 + 2)	(4)	(5)	
Impuestos	0	0	0	0	0	0
Cuotas y Aportaciones de Seguridad Social	0	0	0	0	0	0
Contribuciones de Mejoras	0	0	0	0	0	0
Derechos	0	0	0	0	0	0
Productos	0	0	0	0	0	0
Aprovechamientos	0	0	0	0	0	0
Ingresos por Ventas de Bienes, Prestación de Servicios y Otros Ingresos	3,977,234	44,029,157	48,006,391	44,913,634	44,913,634	40,936,400
Participaciones, Aportaciones, Convenios, Incentivos Derivados de la Colaboración Fiscal y Fondos Distintos de Aportaciones	0	0	0	0	0	0
Transferencias, Asignaciones, Subsidios y Subvenciones, Pensiones y Jubilaciones	276,022,766	451,887,430	727,910,196	299,507,032	299,507,032	23,484,266
Ingresos Derivados de Financiamientos	0	0	0	0	0	0
Total	280,000,000	495,916,588	775,916,588	344,420,666	344,420,666	64,420,666
				Ingresos excedentes		

Estado Analítico de Ingresos Por Fuente de Financiamiento	Ingreso					Diferencia (6 = 5 - 1)
	Estimado	Ampliaciones y Reducciones	Modificado	Devengado	Recaudado	
	(1)	(2)	(3= 1 + 2)	(4)	(5)	
Ingresos del Poder Ejecutivo Federal o Estatal y de los Municipios	0	0	0	0	0	0
Impuestos	0	0	0	0	0	0
Cuotas y Aportaciones de Seguridad Social	0	0	0	0	0	0
Contribuciones de Mejoras	0	0	0	0	0	0
Derechos	0	0	0	0	0	0
Productos	0	0	0	0	0	0
Aprovechamientos	0	0	0	0	0	0
Participaciones, Aportaciones, Convenios, Incentivos Derivados de la Colaboración Fiscal y Fondos Distintos de Aportaciones	0	0	0	0	0	0
Transferencias, Asignaciones, Subsidios y Subvenciones, Pensiones y Jubilaciones	0	0	0	0	0	0
Ingresos de los Entes Públicos de los Poderes Legislativo y Judicial, de los Órganos Autónomos y del Sector Paraestatal o Paramunicipal, así como de las Empresas Productivas del Estado	280,000,000	495,916,588	775,916,588	344,420,666	344,420,666	64,420,666
Cuotas y Aportaciones de Seguridad Social	0	0	0	0	0	0
Ingresos por Ventas de Bienes, Prestación de Servicios y Otros Ingresos	3,977,234	44,029,157	48,006,391	44,913,634	44,913,634	40,936,400
Transferencias, Asignaciones, Subsidios y Subvenciones, Pensiones y Jubilaciones	276,022,766	451,887,430	727,910,196	299,507,032	299,507,032	23,484,266
Ingresos derivados de financiamiento	0	0	0	0	0	0
Ingresos Derivados de Financiamientos	0	0	0	0	0	0
Total	280,000,000	495,916,588	775,916,588	344,420,666	344,420,666	64,420,666
				Ingresos excedentes		

Elaboró

 L.C. GUADALUPE IVETT KILOT PALE
 JEFA DEL DEPARTAMENTO DE RECURSOS FINANCIEROS

Verificó

 LIC. HUGO LUIS MARTÍNEZ BOUZAS
 SUBDIRECTOR ADMINISTRATIVO

Autorizó

 ING. RICARDO GARCÍA JIMÉNEZ
 DIRECTOR GENERAL

GOBIERNO DEL ESTADO DE VERACRUZ DE IGNACIO DE LA LLAVE
 TERCER INFORME TRIMESTRAL DEL GASTO PÚBLICO 2019
 INSTITUTO DE ESPACIOS EDUCATIVOS DEL ESTADO DE VERACRUZ
 Estado Analítico del Ejercicio del Presupuesto de Egresos
 Clasificación Administrativa
 Tercer Informe Trimestral del Gasto Público 2019
 Del 1 de Enero al 30 de Septiembre de 2019

Concepto	Egresos					Subejercicio 6 = (3 - 4)
	Aprobado	Ampliaciones/ (Reducciones)	Modificado	Devengado	Pagado	
	1	2	3 = (1 + 2)	4	5	
Dependencia o Unidad Administrativa 1	280,000,000	495,916,588	775,916,588	270,915,400	270,349,610	505,001,187
Total del Gasto	280,000,000	495,916,588	775,916,588	270,915,400	270,349,610	505,001,187

Elaboró


 L.C. GUADALUPE IVETT XILOT PALE
 JEFA DEL DEPARTAMENTO DE RECURSOS
 FINANCIEROS

Verificó


 LIC. HUGO LUIS MARTÍNEZ BOUZAS
 SUBDIRECTOR ADMINISTRATIVO

Autorizó


 ING. RICARDO GARCÍA JIMÉNEZ
 DIRECTOR GENERAL

GOBIERNO DEL ESTADO DE VERACRUZ DE IGNACIO DE LA LLAVE
TERCER INFORME TRIMESTRAL DEL GASTO PÚBLICO 2019
INSTITUTO DE ESPACIOS EDUCATIVOS DEL ESTADO DE VERACRUZ
 Estado Analítico del Ejercicio del Presupuesto de Egresos
 Clasificación por Objeto del Gasto (Capítulo y Concepto)
 Tercer Informe Trimestral del Gasto Público 2019

Del 1 de Enero al 30 de Septiembre de 2019

Concepto	Egresos					Subejercicio 6 = (3 - 4)
	Aprobado	Ampliaciones/ (Reducciones)	Modificado	Devengado	Pagado	
	1	2	3 = (1 + 2)	4	5	
Servicios Personales	45,632,944	-163,126	45,469,818	30,325,364	30,325,364	15,144,454
Remuneraciones al Personal de Carácter Permanente	0	0	0	0	0	0
Remuneraciones al Personal de Carácter Transitorio	34,811,491	0	34,811,491	25,244,848	25,244,848	9,566,643
Remuneraciones Adicionales y Especiales	6,281,201	0	6,281,201	2,951,908	2,951,908	3,329,293
Seguridad Social	1,670,737	0	1,670,737	1,150,812	1,150,812	519,925
Otras Prestaciones Sociales y Económicas	2,736,753	-163,126	2,573,627	878,225	878,225	1,695,402
Previsiones	0	0	0	0	0	0
Pago de Estímulos a Servidores Públicos	132,762	0	132,762	99,571	99,571	33,191
Materiales y Suministros	705,829	2,090,054	2,795,883	1,621,188	1,193,500	1,174,695
Materiales de Administración, Emisión de Documentos y Artículos Oficiales	0	1,038,204	1,038,204	671,143	260,201	367,061
Alimentos y Utensilios	0	71,048	71,048	49,642	49,642	21,406
Materias Primas y Materiales de Producción y Comercialización	0	0	0	0	0	0
Materiales y Artículos de Construcción y de Reparación	0	90,013	90,013	30,635	29,039	59,379
Productos Químicos, Farmacéuticos y de Laboratorio	0	208	208	208	208	0
Combustibles, Lubricantes y Aditivos	705,829	509,272	1,215,101	673,931	671,974	541,170
Vestuario, Blancos, Prendas de Protección y Artículos Deportivos	0	42,000	42,000	42,000	42,000	0
Materiales y Suministros Para Seguridad	0	0	0	0	0	0
Herramientas, Refacciones y Accesorios Menores	0	339,309	339,309	153,629	140,436	185,680
Servicios Generales	11,845,566	9,721,649	21,567,215	12,155,780	12,017,677	9,411,434
Servicios Básicos	845,000	-7,354	837,646	494,089	494,089	343,557
Servicios de Arrendamiento	3,127,500	3,780,397	6,907,897	4,440,801	4,336,919	2,467,096
Servicios Profesionales, Científicos, Técnicos y Otros Servicios	980,000	3,970,062	4,950,062	3,987,582	3,987,582	962,480
Servicios Financieros, Bancarios y Comerciales	458,659	795,553	1,254,212	85,275	85,275	1,168,937
Servicios de Instalación, Reparación, Mantenimiento y Conservación	1,399,316	-434,724	964,592	368,586	344,470	596,005
Servicios de Comunicación Social y Publicidad.	309,118	60,320	369,438	229,976	229,976	139,461
Servicios de Traslado y Viáticos	3,211,176	1,549,176	4,760,352	1,508,438	1,498,333	3,251,914
Servicios Oficiales	75,000	-40,081	34,919	10,770	10,770	24,149
Otros Servicios Generales	1,439,797	48,300	1,488,097	1,030,263	1,030,263	457,834
Transferencias, Asignaciones, Subsidios y Otras Ayudas	125,229	0	125,229	0	0	125,229
Transferencias Internas y Asignaciones al Sector Público	125,229	0	125,229	0	0	125,229
Transferencias al Resto del Sector Público	0	0	0	0	0	0
Subsidios y Subvenciones	0	0	0	0	0	0
Ayudas Sociales	0	0	0	0	0	0

GOBIERNO DEL ESTADO DE VERACRUZ DE IGNACIO DE LA LLAVE
 TERCER INFORME TRIMESTRAL DEL GASTO PÚBLICO 2019
 INSTITUTO DE ESPACIOS EDUCATIVOS DEL ESTADO DE VERACRUZ
 Estado Analítico del Ejercicio del Presupuesto de Egresos
 Clasificación por Objeto del Gasto (Capítulo y Concepto)
 Tercer Informe Trimestral del Gasto Público 2019
 Del 1 de Enero al 30 de Septiembre de 2019

Concepto	Egresos					Subejercicio
	Aprobado	Ampliaciones/ (Reducciones)	Modificado	Devengado	Pagado	
	1	2	3 = (1 + 2)	4	5	
Pensiones y Jubilaciones	0	0	0	0	0	0
Transferencias a Fideicomisos, Mandatos y Otros Análogos	0	0	0	0	0	0
Transferencias a la Seguridad Social	0	0	0	0	0	0
Donativos	0	0	0	0	0	0
Transferencias al Exterior	0	0	0	0	0	0
Bienes Muebles, Inmuebles e Intangibles	0	6,673,805	6,673,805	3,450,578	3,450,578	3,223,228
Mobiliario y Equipo de Administración	0	107,003	107,003	8,000	8,000	99,003
Mobiliario y Equipo Educativo y Recreativo	0	4,543,805	4,543,805	3,420,665	3,420,665	1,123,140
Equipo e Instrumental Médico y de Laboratorio	0	0	0	0	0	0
Vehículos y Equipo de Transporte	0	2,000,000	2,000,000	0	0	2,000,000
Equipo de Defensa y Seguridad	0	0	0	0	0	0
Maquinaria, Otros Equipos y Herramientas	0	12,000	12,000	11,890	11,890	110
Activos Biológicos	0	0	0	0	0	0
Bienes Inmuebles	0	0	0	0	0	0
Activos Intangibles	0	10,997	10,997	10,022	10,022	974
Inversión Pública	221,690,432	477,594,206	699,284,638	223,362,491	223,362,491	475,922,147
Obra Pública en Bienes de Dominio Público	221,690,432	477,594,206	699,284,638	223,362,491	223,362,491	475,922,147
Obra Pública en Bienes Propios	0	0	0	0	0	0
Proyectos Productivos y Acciones de Fomento	0	0	0	0	0	0
Inversiones Financieras y Otras Provisiones	0	0	0	0	0	0
Inversiones Para el Fomento de Actividades Productivas.	0	0	0	0	0	0
Acciones y Participaciones de Capital	0	0	0	0	0	0
Compra de Títulos y Valores	0	0	0	0	0	0
Concesión de Préstamos	0	0	0	0	0	0
Inversiones en Fideicomisos, Mandatos y Otros Análogos	0	0	0	0	0	0
Otras Inversiones Financieras	0	0	0	0	0	0
Provisiones para Contingencias y Otras Erogaciones Especiales	0	0	0	0	0	0
Participaciones y Aportaciones	0	0	0	0	0	0
Participaciones	0	0	0	0	0	0
Aportaciones	0	0	0	0	0	0
Convenios	0	0	0	0	0	0
Deuda Pública	0	0	0	0	0	0
Amortización de la Deuda Pública	0	0	0	0	0	0
Intereses de la Deuda Pública	0	0	0	0	0	0

GOBIERNO DEL ESTADO DE VERACRUZ DE IGNACIO DE LA LLAVE
 TERCER INFORME TRIMESTRAL DEL GASTO PÚBLICO 2019
 INSTITUTO DE ESPACIOS EDUCATIVOS DEL ESTADO DE VERACRUZ
 Estado Analítico del Ejercicio del Presupuesto de Egresos
 Clasificación por Objeto del Gasto (Capítulo y Concepto)
 Tercer Informe Trimestral del Gasto Público 2019
 Del 1 de Enero al 30 de Septiembre de 2019

Concepto	Egresos					Subejercicio
	Aprobado	Ampliaciones/ (Reducciones)	Modificado	Devengado	Pagado	
	1	2	3 = (1 + 2)	4	5	
Comisiones de la Deuda Pública	0	0	0	0	0	0
Gastos de la Deuda Pública	0	0	0	0	0	0
Costo por Coberturas	0	0	0	0	0	0
Apoyos Financieros	0	0	0	0	0	0
Adeudos de Ejercicios Fiscales Anteriores (Adefas)	0	0	0	0	0	0
Total del Gasto	280,000,000	495,916,588	775,916,588	270,915,400	270,349,610	505,001,187

Elaboró

 L.C. GUADALUPE IVETT XILOT PALE
 JEFA DEL DEPARTAMENTO DE RECURSOS

Verificó

 LIC. HUGO LUIS MARTÍNEZ BOUZAS
 SUBDIRECTOR ADMINISTRATIVO

Autorizó

 ING. RICARDO GARCÍA JIMÉNEZ
 DIRECTOR GENERAL

GOBIERNO DEL ESTADO DE VERACRUZ DE IGNACIO DE LA LLAVE
 TERCER INFORME TRIMESTRAL DEL GASTO PÚBLICO 2019
 INSTITUTO DE ESPACIOS EDUCATIVOS DEL ESTADO DE VERACRUZ
 Estado Analítico del Ejercicio del Presupuesto de Egresos
 Clasificación Económica (por Tipo de Gasto)
 Tercer Informe Trimestral del Gasto Público 2019
 Del 1 de Enero al 30 de Septiembre de 2019

Concepto	Egresos					Subejercicio 6 = (3 - 4)
	Aprobado	Ampliaciones/ (Reducciones)	Modificado	Devengado	Pagado	
	1	2	3 = (1 + 2)	4	5	
Gasto Corriente	58,309,568	11,648,577	69,958,145	44,102,332	43,536,541	25,855,812
Gasto de Capital	221,690,432	484,268,011	705,958,443	226,813,069	226,813,069	479,145,375
Amortización de la Deuda y Disminución de Pasivos	0	0	0	0	0	0
Pensiones y Jubilaciones	0	0	0	0	0	0
Participaciones	0	0	0	0	0	0
Total del Gasto	280,000,000	495,916,588	775,916,588	270,915,400	270,349,610	505,001,187

Elaboró

 L.C. GUADALUPE IVETT XILOT PALE
 JEFA DEL DEPARTAMENTO DE RECURSOS
 FINANCIEROS

Verificó


 LIC. HUGO LUIS MARTÍNEZ BOUZAS
 SUBDIRECTOR ADMINISTRATIVO

Autorizó

 ING. RICARDO GARCÍA JIMÉNEZ
 DIRECTOR GENERAL

GOBIERNO DEL ESTADO DE VERACRUZ DE IGNACIO DE LA LLAVE
 TERCER INFORME TRIMESTRAL DEL GASTO PÚBLICO 2019
 INSTITUTO DE ESPACIOS EDUCATIVOS DEL ESTADO DE VERACRUZ
 Estado Analítico del Ejercicio del Presupuesto de Egresos
 Clasificación Funcional (Finalidad y Función)
 Tercer Informe Trimestral del Gasto Público 2019
 Del 1 de Enero al 30 de Septiembre de 2019

Concepto	Egresos					Subejercicio 6 = (3 - 4)
	Aprobado	Ampliaciones/ (Reducciones)	Modificado	Devengado	Pagado	
	1	2	3 = (1 + 2)	4	5	
Gobierno	0	0	0	0	0	0
Legislación			0	0	0	0
Justicia			0	0	0	0
Coordinación de la Política de Gobierno			0	0	0	0
Relaciones Exteriores			0	0	0	0
Asuntos Financieros y Hacendarios			0	0	0	0
Seguridad Nacional			0	0	0	0
Asuntos de Orden Público y de Seguridad Interior			0	0	0	0
Otros Servicios Generales			0	0	0	0
Desarrollo Social	280,000,000	495,916,588	775,916,588	270,915,400	270,349,610	505,001,187
Protección Ambiental			0	0	0	0
Vivienda y Servicios a la Comunidad			0	0	0	0
Salud			0	0	0	0
Recreación, Cultura y Otras Manifestaciones Sociales			0	0	0	0
Educación	280,000,000	495,916,588	775,916,588	270,915,400	270,349,610	505,001,187
Protección Social			0	0	0	0
Otros Asuntos Sociales			0	0	0	0
Desarrollo Económico	0	0	0	0	0	0
Asuntos Económicos, Comerciales y Laborales en General			0	0	0	0
Agropecuaria, Silvicultura, Pesca y Caza			0	0	0	0
Combustibles y Energía			0	0	0	0
Minería, Manufacturas y Construcción			0	0	0	0
Transporte			0	0	0	0
Comunicaciones			0	0	0	0
Turismo			0	0	0	0
Ciencia, Tecnología e Innovación			0	0	0	0
Otras Industrias y Otros Asuntos Económicos			0	0	0	0
Otras no Clasificadas en Funciones Anteriores	0	0	0	0	0	0
Transacciones de la Deuda Pública / Costo Financiero de la Deuda			0	0	0	0
Transferencias, Participaciones y Aportaciones entre Diferentes Niveles y Ordenes de Gobierno			0	0	0	0
Saneamiento del Sistema Financiero			0	0	0	0
Adeudos de Ejercicios Fiscales Anteriores			0	0	0	0
Total del Gasto	280,000,000	495,916,588	775,916,588	270,915,400	270,349,610	505,001,187

Elaboró

 L.C. GUADALUPE IVETT XILOT PALE
 JEFA DEL DEPARTAMENTO DE RECURSOS FINANCIEROS

Verificó

 M.C. HUGO LUIS MARTÍNEZ BOUZAS
 SUBDIRECTOR ADMINISTRATIVO

Autorizó

 ING. RICARDO GARCÍA JIMÉNEZ
 DIRECTOR GENERAL

GOBIERNO DEL ESTADO DE VERACRUZ DE IGNACIO DE LA LLAVE
TERCER INFORME TRIMESTRAL DEL GASTO PÚBLICO 2019
INSTITUTO DE ESPACIOS EDUCATIVOS DEL ESTADO DE VERACRUZ
Endeudamiento Neto
Tercer Informe Trimestral del Gasto Público 2019
Del 1 de Enero al 30 de Septiembre de 2019

Identificación de Crédito o Instrumento	Contratación / Colocación A	Amortización B	Endeudamiento Neto C = A - B
Créditos Bancarios			
			0
			0
			0
			0
			0
			0
			0
			0
			0
			0
			0
Total Créditos Bancarios	0	0	0
Otros Instrumentos de Deuda			
			0
			0
			0
			0
			0
			0
			0
			0
			0
Total Otros Instrumentos de Deuda	0	0	0
TOTAL	0	0	0

Elaboró

L.C. GUADALUPE IVETT XILOT PALE
 JEFA DEL DEPARTAMENTO DE RECURSOS
 FINANCIEROS

Verificó

LIC. HUGO LUIS MARTÍNEZ BOUZAS
 SUBDIRECTOR ADMINISTRATIVO

Autorizó

ING. RICARDO GARCÍA JIMÉNEZ
 DIRECTOR GENERAL

GOBIERNO DEL ESTADO DE VERACRUZ DE IGNACIO DE LA LLAVE
TERCER INFORME TRIMESTRAL DEL GASTO PÚBLICO 2019
INSTITUTO DE ESPACIOS EDUCATIVOS DEL ESTADO DE VERACRUZ
Intereses de la Deuda
Tercer Informe Trimestral del Gasto Público 2019
Del 1 de Enero al 30 de Septiembre de 2019

Identificación de Crédito o Instrumento	Devengado	Pagado
Créditos Bancarios		
Total de Intereses de Créditos Bancarios	0	0
Otros Instrumentos de Deuda		
Total de Intereses de Otros Instrumentos de Deuda	0	0
TOTAL	0	0

Elaboró

 L.C. GUADALUPE IVETTE XILOT PALE
 JEFA DEL DEPARTAMENTO DE RECURSOS
 FINANCIEROS

Verificó

 LIC. HUGO LUIS MARTÍNEZ BOUZAS
 SUBDIRECTOR ADMINISTRATIVO

Autorizó

 ING. RICARDO GARCÍA JIMÉNEZ
 DIRECTOR GENERAL

GOBIERNO DEL ESTADO DE VERACRUZ DE IGNACIO DE LA LLAVE
TERCER INFORME TRIMESTRAL DEL GASTO PÚBLICO 2019
INSTITUTO DE ESPACIOS EDUCATIVOS DEL ESTADO DE VERACRUZ
Indicadores de Postura Fiscal
Tercer Informe Trimestral del Gasto Público 2019
Del 1 de Enero al 30 de Septiembre de 2019

Concepto	Estimado	Devengado	Pagado ³
I. Ingresos Presupuestarios (I=1+2)	280,000,000	344,420,666	344,420,666
1. Ingresos del Gobierno de la Entidad Federativa ¹	0	0	0
2. Ingresos del Sector Paraestatal ¹	280,000,000	344,420,666	344,420,666
II. Egresos Presupuestarios (II=3+4)	280,000,000	270,915,400	270,349,610
3. Egresos del Gobierno de la Entidad Federativa ²	0	0	0
4. Egresos del Sector Paraestatal ²	280,000,000	270,915,400	270,349,610
III. Balance Presupuestario (Superávit o Déficit) (III = I - II)	0	73,505,266	74,071,056


Concepto	Estimado	Devengado	Pagado ³
III. Balance presupuestario (Superávit o Déficit)	0	73,505,266	74,071,056
IV. Intereses, Comisiones y Gastos de la Deuda	0	0	0
V. Balance Primario (Superávit o Déficit) (V= III - IV)	0	73,505,266	74,071,056

Concepto	Estimado	Devengado	Pagado ³
A. Financiamiento	0	0	0
B. Amortización de la deuda	0	0	0
C. Endeudamiento ó desendeudamiento (C = A - B)	0	0	0

1 Los Ingresos que se presentan son los ingresos presupuestario totales sin incluir los ingresos por financiamientos. Los Ingresos del Gobierno de la Entidad Federativa corresponden a los del Poder Ejecutivo, Legislativo Judicial y Autónomos

2 Los egresos que se presentan son los egresos presupuestarios totales sin incluir los egresos por amortización. Los egresos del Gobierno de la Entidad Federativa corresponden a los del Poder Ejecutivo, Legislativo, Judicial y Órganos Autónomos

3 Para Ingresos se reportan los ingresos recaudados; para egresos se reportan los egresos pagados

Elaboró

 L.C. GUADALUPE IVETT XILOT PALE

Verificó


 LIC. HUGO LUIS MARTÍNEZ BOUZAS

Autorizó

 ING. RICARDO GARCÍA JIMÉNEZ



VERACRUZ
GOBIERNO
DEL ESTADO



SEFIPLAN
Secretaría de Finanzas
y Planeación



GOBIERNO DEL ESTADO DE VERACRUZ DE IGNACIO DE LA LLAVE
INSTITUTO DE ESPACIOS EDUCATIVOS DEL ESTADO DE VERACRUZ
TERCER INFORME TRIMESTRAL DEL GASTO PÚBLICO 2019
APARTADO III

INFORMES PROGRAMÁTICOS

GOBIERNO DEL ESTADO DE VERACRUZ DE IGNACIO DE LA LLAVE
 TERCER INFORME TRIMESTRAL DEL GASTO PÚBLICO 2019
 INSTITUTO DE ESPACIOS EDUCATIVOS DEL ESTADO DE VERACRUZ
 Gasto por Categoría Programática
 Tercer Informe Trimestral del Gasto Público 2019
 Del 1 de Enero al 30 de Septiembre de 2019

Concepto	Egresos					Subejercicio
	Aprobado	Ampliaciones/ (Reducciones)	Modificado	Devengado	Pagado	
	1	2	3 = (1 + 2)	4	5	
Programas						
Subsidios: Sector Social y Privado o Entidades Federativas y Municipios	0	0	0	0	0	0
Sujetos a Reglas de Operación						
Otros Subsidios				0		0
Desempeño de las Funciones	0	0	0	0	0	0
Prestación de Servicios Públicos				0	0	0
Provisión de Bienes Públicos				0		0
Planeación, seguimiento y evaluación de políticas públicas				0		0
Promoción y fomento				0		0
Regulación y supervisión				0		0
Funciones de las Fuerzas Armadas (Únicamente Gobierno Federal)				0		0
Específicos				0		0
Proyectos de Inversión				0		0
Administrativos y de Apoyo	0	0	0	0	0	0
Apoyo al proceso presupuestario y para mejorar la eficiencia institucional				0	0	0
Apoyo a la función pública y al mejoramiento de la gestión				0		0
Operaciones ajenas				0		0
Compromisos	0	0	0	0	0	0
Obligaciones de cumplimiento de resolución jurisdiccional				0	0	0
Desastres Naturales				0		0
Obligaciones	0	0	0	0	0	0
Pensiones y jubilaciones				0	0	0
Aportaciones a la seguridad social				0		0
Aportaciones a fondos de estabilización				0		0
Aportaciones a fondos de inversión y reestructura de pensiones				0		0
Programas de Gasto Federalizado (Gobierno Federal)	280,000,000	495,916,588	775,916,588	270,915,400	270,349,610	505,001,187
Gasto Federalizado	280,000,000	495,916,588	775,916,588	270,915,400	270,349,610	505,001,187
Participaciones a entidades federativas y municipios				0		0
Costo financiero, deuda o apoyos a deudores y ahorradores de la banca				0		0
Adeudos de ejercicios fiscales anteriores				0		0
Total del Gasto	280,000,000	495,916,588	775,916,588	270,915,400	270,349,610	505,001,187

Elaboró

 L.C. GUADALUPE IVETT MILOT PALE
 JEFA DEL DEPARTAMENTO DE RECURSOS FINANCIEROS

Verificó

 LIC. HUGO LUIS MARTÍNEZ BOUZAS
 SUBDIRECTOR ADMINISTRATIVO

Autorizó

 ING. RICARDO GARCÍA JIMÉNEZ
 DIRECTOR GENERAL

GOBIERNO DEL ESTADO DE VERACRUZ DE IGNACIO DE LA LLAVE
 TERCER INFORME TRIMESTRAL DEL GASTO PÚBLICO 2019
 Programas y Proyectos de Inversión
 Tercer Informe Trimestral del Gasto Público 2019
 Del 1 de Enero al 30 de Septiembre de 2019
 (Pesos)

Ente Público: INSTITUTO DE ESPACIOS EDUCATIVOS DEL ESTADO DE VERACRUZ

CÓDIGO	DESCRIPCIÓN	APROBADO ANUAL	TRANSFERENCIAS	MODIFICADO	COMPROMETIDO	DEVENGADO	EJERCIDO	PAGADO	SUBEJERCICIO O ECONOMÍAS
104D06110	SUBDIRECCIÓN ADMINISTRATIVA	221,690,432.00	477,594,205.76	699,284,637.76	18,765,791.88	223,362,491.24	223,362,491.24	223,362,491.24	457,156,354.64
K12103	EDUCACIÓN PRIMARIA	221,690,432.00	477,594,205.76	699,284,637.76	18,765,791.88	223,362,491.24			457,156,354.64
60000000	INVERSIÓN PÚBLICA	221,690,432.00	477,594,205.76	699,284,637.76	18,765,791.88	223,362,491.24	223,362,491.24	223,362,491.24	457,156,354.64
	TOTAL	221,690,432.00	477,594,205.76	699,284,637.76	18,765,791.88	223,362,491.24	223,362,491.24	223,362,491.24	457,156,354.64

Elaboró

 L.C. GUADALUPE IVETT XILOT PALE
 JEFA DEL DEPARTAMENTO DE RECURSOS FINANCIEROS

Verificó

 LIC. HUGO LUIS MARTÍNEZ BOUZAS
 SUBDIRECTOR ADMINISTRATIVO

Autorizó

 ING. RICARDO GARCÍA JIMÉNEZ
 DIRECTOR GENERAL

Gobierno del Estado de Veracruz de Ignacio de la Llave
Tercer Informe Trimestral del Gasto Público 2019
Indicadores de Resultados
Tercer Informe Trimestral del Gasto Público 2019
Del 1 de Enero al 30 de Septiembre de 2019
(Pesos)

Ente Público: INSTITUTO DE ESPACIOS EDUCATIVOS DEL ESTADO DE VERACRUZ

NOTA: Este (a) Organismo/Dependencia no cuenta con información referente a "Indicadores de Resultados", por lo tanto se presenta sin datos

Elaboró

L.C. GUADALUPE IVETT XILOT PALE
JEFA DEL DEPARTAMENTO DE RECURSOS
FINANCIEROS

Verificó


LIC. HUGO LUIS MARTÍNEZ BOUZAS
SUBDIRECTOR ADMINISTRATIVO

Autorizó

ING. RICARDO GARCÍA JIMÉNEZ
DIRECTOR GENERAL



VERACRUZ
GOBIERNO
DEL ESTADO



SEFIPLAN
Secretaría de Finanzas
y Planeación



GOBIERNO DEL ESTADO DE VERACRUZ DE IGNACIO DE LA LLAVE
INSTITUTO DE ESPACIOS EDUCATIVOS DEL ESTADO DE VERACRUZ
TERCER INFORME TRIMESTRAL DEL GASTO PÚBLICO 2019
APARTADO IV

ANEXOS

GOBIERNO DEL ESTADO DE VERACRUZ DE IGNACIO DE LA LLAVE
TERCER INFORME TRIMESTRAL DEL GASTO PÚBLICO 2019
INSTITUTO DE ESPACIOS EDUCATIVOS DEL ESTADO DE VERACRUZ
 Relación de cuentas bancarias productivas específicas
 Tercer Informe Trimestral Del Gasto Público 2019


Al 30 de Septiembre de 2019

Fondo, Programa o Convenio	Datos de la Cuenta Bancaria	
	Institución Bancaria	Número de Cuenta
Normal Suárez Trujillo	BBVA BANCOMER	134244958
Inversión de la Normal Suárez Trujillo	BBVA BANCOMER	2045375541
IEEV Tec Poza Rica	BBVA BANCOMER	0179521364
Inversión de Tec de Poza/Fonden	BBVA BANCOMER	2048634300
IEEV Nómina	BBVA BANCOMER	0198181721
Inversión de Nómina	BBVA BANCOMER	2045400244
Gasto Corriente	BBVA BANCOMER	0198181799
Inversión Gasto Corriente	BBVA BANCOMER	2047704747
Ingresos Propios	BBVA BANCOMER	0198181845
Inversión Ingreso Propio	BBVA BANCOMER	2047223633
Recursos Remanentes 2015	BBVA BANCOMER	0102670763
Inversión de Fam Remanente	BBVA BANCOMER	2047024738
FAM Potencializado 2015	BBVA BANCOMER	0102317605
Inversión de FAM Potencializado	BBVA BANCOMER	2046242022
Reforma Educativa 2015 2016	BBVA BANCOMER	0104471407
Inversión Reforma Educativa 2015 2016	BBVA BANCOMER	2048245789
Reforma Educativa 2016 2017	BBVA BANCOMER	0111415182
Inversión Reforma Educativa 2016 2017	BBVA BANCOMER	2048455899
Nómina	BANORTE	0604513256
Tec Superior de Tierra Blanca	BBVA BANCOMER	0111074679
Inversión Tec Superior Tierra Blanca	BBVA BANCOMER	2048019592
Fonregión 2017	BBVA BANCOMER	0111150669
Inversión Fonregión 2017	BBVA BANCOMER	2048094195
FAM Obras y Acciones Nivel Básico 2019	BBVA BANCOMER	0112900939
FAM Obras y Acciones Nivel Media Superior 2019	BBVA BANCOMER	0112900947
FAM Obras y Acciones Nivel Superior 2019	BBVA BANCOMER	0112900955
CONAFE/CECYTEV	BBVA BANCOMER	0111386972
UPH Universidad Politécnica de Huatusco	BBVA BANCOMER	0111386867
Técn Pánuco	BBVA BANCOMER	0197156863
TEC COATZACOALCOS	BBVA BANCOMER	0111796909
FCHIMS 2016	BBVA BANCOMER	0111840657
Inversión FCHIMS 2016	BBVA BANCOMER	2048711542
fonregión 2018	BBVA BANCOMER	0112377608


Elaboró


 L.C. GUADALUPE VRETT XILOT PALE
 JEFA DEL DEPARTAMENTO DE RECURSOS
 FINANCIEROS

Verificó


 LIC. HUGO LUIS MARTÍNEZ BOUZAS
 SUBDIRECTOR ADMINISTRATIVO

Autorizó


 ING. RICARDO GARCÍA JIMÉNEZ
 DIRECTOR GENERAL

GOBIERNO DEL ESTADO DE VERACRUZ DE IGNACIO DE LA LLAVE
TERCER INFORME TRIMESTRAL DEL GASTO PÚBLICO 2019
Relación de Esquemas Bursátiles y de Coberturas Financieras
Tercer Informe Trimestral Del Gasto Público 2019
Al 30 de Septiembre de 2019
(Pesos)

nte Público: INSTITUTO DE ESPACIOS EDUCATIVOS DEL ESTADO DE VERACRUZ

NOTA: Este (a) Organismo/Dependencia no cuenta con información referente a "Relación de Esquemas Bursátiles y de Coberturas Financieras", por lo tanto se presenta sin datos

Elaboró


L.C. GUADALUPE IVETT XILOT PALE
JEFA DEL DEPARTAMENTO DE RECURSOS
FINANCIEROS

Verificó


LIC. HUGO LUIS MARTÍNEZ BOUZAS
SUBDIRECTOR ADMINISTRATIVO

Autorizó


ING. RICARDO GARCÍA JIMÉNEZ
DIRECTOR GENERAL