




**VERACRUZ**  
GOBIERNO  
DEL ESTADO




**SEFIPLAN**  
Secretaría de Finanzas  
y Planeación




ME LLENA DE ORGULLO

**GOBIERNO DEL ESTADO DE VERACRUZ DE IGNACIO DE LA LLAVE**  
**INSTITUTO DE ESPACIOS EDUCATIVOS DEL ESTADO DE VERACRUZ**  
**CUENTA PUBLICA 2020**


# **LEY GENERAL DE CONTABILIDAD GUBERNAMENTAL**



**VERACRUZ**  
GOBIERNO  
DEL ESTADO



**SEFIPLAN**  
Secretaría de Finanzas  
y Planeación



ME LLENA DE ORGULLO

**GOBIERNO DEL ESTADO DE VERACRUZ DE IGNACIO DE LA LLAVE**

**INSTITUTO DE ESPACIOS EDUCATIVOS DEL ESTADO DE VERACRUZ**

**CUENTA PUBLICA 2020**

**APARTADO I**

# **ESTADOS E INFORMES FINANCIEROS CONTABLES**

INSTITUTO DE ESPACIOS EDUCATIVOS DEL ESTADO DE VERACRUZ		
Estado de Actividades		
Del 1 de Enero al 30 de Septiembre de 2020		
	2020	2019
<b>INGRESOS Y OTROS BENEFICIOS</b>		
Ingresos de la Gestión	2,433,247	884,477
Impuestos	0	0
Cuotas y Aportaciones de Seguridad Social	0	0
Contribuciones de Mejoras	0	0
Derechos	0	0
Productos	0	0
Aprovechamientos	0	0
Ingresos por Venta de Bienes y Prestación de Servicios	2,433,247	884,477
Participaciones, Aportaciones, Convenios, Incentivos Derivados de la Colaboración Fiscal, Fondos Distintos de Aportaciones, Transferencias, Asignaciones, Subsidios y Subvenciones, Pensiones y Jubilaciones	377,236,201	299,507,032
Participaciones, Aportaciones, Convenios, Incentivos Derivados de la Colaboración Fiscal, Fondos Distintos de Aportaciones	0	0
Transferencias, Asignaciones, Subsidios y Subvenciones, y Pensiones y Jubilaciones	377,236,201	299,507,032
Otros Ingresos y Beneficios	42,723,627	44,029,157
Ingresos Financieros	96,224	219,823
Incremento por Variación de Inventarios	0	0
Disminución del Exceso de Estimaciones por Pérdida o Deterioro u Obsolescencia	0	0
Disminución del Exceso de Provisiones	0	0
Otros Ingresos y Beneficios Varios	42,627,403	43,809,334
<b>Total de Ingresos y Otros Beneficios</b>	<b>422,393,076</b>	<b>344,420,666</b>
<b>GASTOS Y OTRAS PÉRDIDAS</b>		
Gastos de Funcionamiento	45,516,557	43,595,600
Servicios Personales	31,454,800	30,325,364
Materiales y Suministros	956,041	1,118,989
Servicios Generales	13,105,716	12,151,247
Transferencia, Asignaciones, Subsidios y Otras Ayudas	0	0
Transferencias Internas y Asignaciones al Sector Público	0	0
Transferencias al Resto del Sector Público	0	0
Subsidios y Subvenciones	0	0
Ayudas Sociales	0	0
Pensiones y Jubilaciones	0	0
Transferencias a Fideicomisos, Mandatos y Contratos Análogos	0	0
Transferencias a la Seguridad Social	0	0
Donativos	0	0
Transferencias al Exterior	0	0
Participaciones y Aportaciones	0	0
Participaciones	0	0
Aportaciones	0	0
Convenios	0	0
Intereses, Comisiones y Otros Gastos de la Deuda Pública	0	0
Intereses de la Deuda Pública	0	0
Comisiones de la Deuda Pública	0	0
Gastos de la Deuda Pública	0	0
Costo por Coberturas	0	0
Apoyos Financieros	0	0
Otros Gastos y Pérdidas Extraordinarias	17,593	0
Estimaciones, Depreciaciones, Deterioros, Obsolescencia y Amortizaciones	0	0
Provisiones	0	0
Disminución de Inventarios	0	0
Aumento por Insuficiencia de Estimaciones por Pérdida o Deterioro y Obsolescencia	0	0
Aumento por Insuficiencia de Provisiones	0	0
Otros Gastos	17,593	0
Inversión Pública	0	0
Inversión Pública no Capitalizable	0	0
<b>Total de Gastos y Otras Pérdidas</b>	<b>45,534,150</b>	<b>43,595,600</b>
<b>Resultados del Ejercicio (Ahorro/Desahorro)</b>	<b>376,858,926</b>	<b>300,825,065</b>

Bajo protesta de decir verdad declaramos que los Estados Financieros y sus Notas son razonablemente correctos y responsabilidad del emisor.

Elaboró  
  
 L.C. GUADALUPE IVETTE XILOT PALE  
 JEFA DEL DEPARTAMENTO DE  
 RECURSOS FINANCIEROS

Verificó  
  
 M.C. HUGO LUIS MARTÍNEZ BOUZAS  
 SUBDIRECTOR ADMINISTRATIVO

Autorizó  
  
 ING. RICARDO GARCÍA JIMÉNEZ  
 DIRECTOR GENERAL

INSTITUTO DE ESPACIOS EDUCATIVOS DEL ESTADO DE VERACRUZ						
Estado de Situación Financiera						
Al 30 de Septiembre de 2020						
6.1.2	2020	2019	PASIVO	2020	2019	
<b>ACTIVO</b>						
<i>Activo Circulante</i>			<i>Pasivo Circulante</i>			
Efectivo y Equivalentes	352,876,588	334,403,241	Cuentas por Pagar a Corto Plazo	7,571,787	5,894,219	
Derechos a Recibir Efectivo o Equivalentes	13,451,904	12,228,700	Documentos por Pagar a Corto Plazo	0	0	
Derechos a Recibir Bienes o Servicios	661,317,138	613,270,785	Porción a Corto Plazo de la Deuda Pública a Largo Plazo	0	0	
Inventarios	0	0	Títulos y Valores a Corto Plazo	0	0	
Almacenes	457,866	722,852	Pasivos Diferidos a Corto Plazo	0	0	
Estimación por Pérdida o Deterioro de Activos Circulantes	0	0	Fondos y Bienes de Terceros en Garantía y/o Administración a Corto Plazo	1,012,014,395	852,069,578	
Otros Activos Circulantes	698,753,631	576,405,819	Provisiones a Corto Plazo	0	0	
			Creación Automática	0	0	
			Otros Pasivos a Corto Plazo	6,061	5,797	
<b>Total de Activos Circulantes</b>	<b>1,726,857,127</b>	<b>1,537,031,399</b>	<b>Total de Pasivos Circulantes</b>	<b>1,019,592,242</b>	<b>857,969,594</b>	
<i>Activo No Circulante</i>			<i>Pasivo No Circulante</i>			
Inversiones Financieras a Largo Plazo	0	0	Cuentas por Pagar a Largo Plazo	420,985	420,985	
Derechos a Recibir Efectivo o Equivalentes a Largo Plazo	0	0	Documentos por Pagar a Largo Plazo	0	0	
Bienes Inmuebles, Infraestructura y Construcciones en Proceso	2,050,591,804	1,644,063,076	Deuda Pública a Largo Plazo	0	0	
Bienes Muebles	266,266,653	236,685,253	Pasivos Diferidos a Largo Plazo	0	0	
Activos Intangibles	99,601	99,601	Fondos y Bienes de Terceros en Garantía y/o en Administración a Largo Plazo	0	0	
Depreciación, Deterioro y Amortización Acumulada de Bienes	-3,115,246	-1,172,891	Provisiones a Largo Plazo	0	0	
Activos Diferidos	2,043	2,043				
Estimación por Pérdida o Deterioro de Activos no Circulantes	0	0	<b>Total de Pasivos No Circulantes</b>	<b>420,985</b>	<b>420,985</b>	
Otros Activos no Circulantes	0	0				
<b>Total de Activos No Circulantes</b>	<b>2,313,844,854</b>	<b>1,879,677,083</b>	<b>Total del Pasivo</b>	<b>1,020,013,226</b>	<b>858,390,579</b>	
<b>Total del Activo</b>	<b>4,040,701,981</b>	<b>3,416,708,482</b>	<b>HACIENDA PÚBLICA/ PATRIMONIO</b>			
			<i>Hacienda Pública/Patrimonio Contribuido</i>	27,710	27,710	
			Aportaciones	0	0	
			Donaciones de Capital	27,710	27,710	
			Actualización de la Hacienda Pública / Patrimonio	0	0	
			<i>Hacienda Pública/Patrimonio Generado</i>	3,020,661,045	2,558,290,193	
			Resultados del Ejercicio (Ahorro / Desahorro)	376,858,926	300,825,065	
			Resultados de Ejercicios Anteriores	2,484,582,598	2,097,475,319	
			Revalúos	58,298,681	58,298,681	
			Reservas	0	0	
			Rectificaciones de Resultados de Ejercicios Anteriores	100,920,839	101,691,128	
			<i>Exceso o Insuficiencia en la Actualización de la Hacienda Pública/Patrimonio</i>	0	0	
			Resultado por Posición Monetaria	0	0	
			Resultado por Tenencia de Activos no Monetarios	0	0	
			<b>Total Hacienda Pública/ Patrimonio</b>	<b>3,020,688,754</b>	<b>2,558,317,903</b>	
			<b>Total del Pasivo y Hacienda Pública / Patrimonio</b>	<b>4,040,701,981</b>	<b>3,416,708,482</b>	

Bajo protesta de decir verdad declaramos que los Estados Financieros y sus Notas son razonablemente correctos y responsabilidad del emisor.

Elaboró  
  
 L.C. GUADALUPE IVETT XILOT PALE  
 JEFA DEL DEPARTAMENTO DE RECURSOS FINANCIEROS

Verificó  
  
 LIC. HUGO LUIS MARTÍNEZ BOUZAS  
 SUBDIRECTOR ADMINISTRATIVO

Autorizó  
  
 ING. RICARDO GARCÍA JIMÉNEZ  
 DIRECTOR GENERAL

6.1.3


## INSTITUTO DE ESPACIOS EDUCATIVOS DEL ESTADO DE VERACRUZ

Estado de Cambios en la Situación Financiera

Del 1 de Enero al 30 de Septiembre de 2020

	Origen	Aplicación
<b>ACTIVO</b>	<b>160,700</b>	<b>463,367,109</b>
<i>Activo Circulante</i>	<b>160,700</b>	<b>147,862,551</b>
Efectivo y Equivalentes	0	41,768,687
Derechos a Recibir Efectivo o Equivalentes	0	1,261,780
Derechos a Recibir Bienes o Servicios	0	23,564,581
Inventarios	0	0
Almacenes	160,700	0
Estimación por Pérdida o Deterioro de Activos Circulantes	0	0
Otros Activos Circulantes	0	81,267,504
<i>Activo No Circulante</i>	<b>0</b>	<b>315,504,557</b>
Inversiones Financieras a Largo Plazo	0	0
Derechos a Recibir Efectivo o Equivalentes a Largo Plazo	0	0
Bienes Inmuebles, Infraestructura y Construcciones en Proceso	0	287,637,256
Bienes Muebles	0	27,867,301
Activos Intangibles	0	0
Depreciación, Deterioro y Amortización Acumulada de Bienes	0	0
Activos Diferidos	0	0
Estimación por Pérdida o Deterioro de Activos no Circulantes	0	0
Otros Activos no Circulantes	0	0
<b>PASIVO</b>	<b>128,403,337</b>	<b>358,432</b>
<i>Pasivo Circulante</i>	<b>128,403,337</b>	<b>358,432</b>
Cuentas por Pagar a Corto Plazo	0	358,432
Documentos por Pagar a Corto Plazo	0	0
Porción a Corto Plazo de la Deuda Pública a Largo Plazo	0	0
Titulos y Valores a Corto Plazo	0	0
Pasivos Diferidos a Corto Plazo	0	0
Fondos y Bienes de Terceros en Garantía y/o Administración a Corto Plazo	128,397,276	0
Provisiones a Corto Plazo	0	0
Creación Automática	0	0
Otros Pasivos a Corto Plazo	6,061	0
<i>Pasivo No Circulante</i>	<b>0</b>	<b>0</b>
Cuentas por Pagar a Largo Plazo	0	0
Documentos por Pagar a Largo Plazo	0	0
Deuda Pública a Largo Plazo	0	0
Pasivos Diferidos a Largo Plazo	0	0
Fondos y Bienes de Terceros en Garantía y/o en Administración a Largo Plazo	0	0
Provisiones a Largo Plazo	0	0
<b>HACIENDA PÚBLICA/ PATRIMONIO</b>	<b>389,937,790</b>	<b>54,770,542</b>
<i>Hacienda Pública/Patrimonio Contribuido</i>	<b>0</b>	<b>0</b>
Aportaciones	0	0
Donaciones de Capital	0	0
Actualización de la Hacienda Pública / Patrimonio	0	0
<i>Hacienda Pública/Patrimonio Generado</i>	<b>389,937,790</b>	<b>54,770,542</b>
Resultados del Ejercicio (Ahorro / Desahorro)	0	54,770,542
Resultados de Ejercicios Anteriores	389,937,790	0
Revalúos	0	0
Reservas	0	0
Rectificaciones de Resultados de Ejercicios Anteriores	0	0
<i>Exceso o Insuficiencia en la Actualización de la Hacienda Pública/Patrimonio</i>	<b>0</b>	<b>0</b>
Resultado por Posición Monetaria	0	0
Resultado por Tenencia de Activos no Monetarios	0	0

Bajo protesta de decir verdad declaramos que los Estados Financieros y sus Notas son razonablemente correctos y responsabilidad del emisor.

Elaboró  
  
 L.C. GUADALUPE IVETT XILOT-PALE  
 JEFA DEL DEPARTAMENTO DE  
 RECURSOS FINANCIEROS

Verificó  
  
 LIC. HUGO LUIS MARTÍNEZ BOUZAS  
 SUBDIRECTOR ADMINISTRATIVO

Autorizó  
  
 ING. RICARDO GARCÍA JIMÉNEZ  
 DIRECTOR GENERAL

6.1.4

## INSTITUTO DE ESPACIOS EDUCATIVOS DEL ESTADO DE VERACRUZ

## Estado Análítico del Activo

Del 1 de Enero al 30 de Septiembre de 2020

Concepto	Saldo Inicial 1	Cargos del Periodo 2	Abonos del Periodo 3	Saldo Final 4=(1+2-3)	Variación del Periodo (4-1)
<b>ACTIVO</b>	<b>3,577,495,573</b>	<b>1,617,123,692</b>	<b>1,153,917,284</b>	<b>4,040,701,981</b>	<b>463,206,408</b>
<i>Activo Circulante</i>	<i>1,579,155,276</i>	<i>1,117,799,688</i>	<i>970,097,837</i>	<i>1,726,857,127</i>	<i>147,701,851</i>
Efectivo y Equivalentes	311,107,901	334,854,875	293,086,188	352,876,588	41,768,687
Derechos a Recibir Efectivo o Equivalentes	12,190,124	461,499,076	460,237,297	13,451,904	1,261,780
Derechos a Recibir Bienes o Servicios	637,752,558	239,529,994	215,965,413	661,317,138	23,564,581
Inventarios	0	0	0	0	0
Almacenes	618,567	648,239	808,940	457,866	-160,700
Estimación por Pérdida o Deterioro de Activos Circulantes	0	0	0	0	0
Otros Activos Circulantes	617,486,126	81,267,504	0	698,753,631	81,267,504
<i>Activo No Circulante</i>	<i>1,998,340,297</i>	<i>499,324,003</i>	<i>183,819,446</i>	<i>2,313,844,854</i>	<i>315,504,557</i>
Inversiones Financieras a Largo Plazo	0	0	0	0	0
Derechos a Recibir Efectivo o Equivalentes a Largo Plazo	0	0	0	0	0
Bienes Inmuebles, Infraestructura y Construcciones en Proceso	1,762,954,548	471,456,063	183,818,807	2,050,591,804	287,637,256
Bienes Muebles	238,399,352	27,867,940	639	266,266,653	27,867,301
Activos Intangibles	99,601	0	0	99,601	0
Depreciación, Deterioro y Amortización Acumulada de Bienes	-3,115,246	0	0	-3,115,246	0
Activos Diferidos	2,043	0	0	2,043	0
Estimación por Pérdida o Deterioro de Activos no Circulantes	0	0	0	0	0
Otros Activos no Circulantes	0	0	0	0	0


Bajo protesta de decir verdad declaramos que los Estados Financieros y sus Notas son razonablemente correctos y responsabilidad del emisor.

Elaboró




L.C. GUADALUPE IVETT XILOT PALE  
JEFA DEL DEPARTAMENTO DE RECURSOS  
FINANCIEROS

Verificó



LIC. HUGO LUIS MARTÍNEZ BOUZAS  
SUBDIRECTOR ADMINISTRATIVO

Autorizó



ING. RICARDO GARCÍA JIMÉNEZ  
DIRECTOR GENERAL

**INSTITUTO DE ESPACIOS EDUCATIVOS DEL ESTADO DE VERACRUZ**

6.1.5

Estado Analítico de la Deuda y Otros Pasivos  
Del 1 de Enero al 30 de Septiembre de 2020

Denominación de las Deudas	Moneda de Contratación	Institución o País Acreedor	Saldo Inicial del Periodo	Saldo Final del Periodo
<b>DEUDA PÚBLICA</b>				
<b>Corto Plazo</b>				
<b>Deuda Interna</b>			<b>0</b>	<b>0</b>
Instituciones de Crédito			0	0
Títulos y Valores			0	0
Arrendamientos Financieros			0	0
<b>Deuda Externa</b>			<b>0</b>	<b>0</b>
Organismos Financieros Internacionales			0	0
Deuda Bilateral			0	0
Títulos y Valores			0	0
Arrendamientos Financieros			0	0
<b>Subtotal a Corto Plazo</b>			<b>0</b>	<b>0</b>
<b>Largo Plazo</b>				
<b>Deuda Interna</b>			<b>0</b>	<b>0</b>
Instituciones de Crédito			0	0
Títulos y Valores			0	0
Arrendamientos Financieros			0	0
<b>Deuda Externa</b>			<b>0</b>	<b>0</b>
Organismos Financieros Internacionales			0	0
Deuda Bilateral			0	0
Títulos y Valores			0	0
Arrendamientos Financieros			0	0
<b>Subtotal a Largo Plazo</b>			<b>0</b>	<b>0</b>
<b>Otros Pasivos</b>			<b>891,974,066</b>	<b>1,020,013,226</b>
<b>Total de Deuda y Otros Pasivos</b>			<b>891,974,066</b>	<b>1,020,013,226</b>

Bajo protesta de decir verdad declaramos que los Estados Financieros y sus Notas son razonablemente correctos y responsabilidad del emisor

Elaboró  
  
L.C. GUADALUPE IVETT XILOT PALE  
JEFA DEL DEPARTAMENTO DE RECURSOS  
FINANCIEROS

Verificó  
  
LIC. HUGO LUIS MARTÍNEZ BOUZAS  
SUBDIRECTOR ADMINISTRATIVO

Autorizó  
  
ING. RICARDO GARCÍA JIMÉNEZ  
DIRECTOR GENERAL

6.1.6

## INSTITUTO DE ESPACIOS EDUCATIVOS DEL ESTADO DE VERACRUZ

Estado de Variación en la Hacienda Pública

Del 1 de Enero al 30 de Septiembre de 2020

Concepto	Hacienda Pública/Patrimonio Contribuido	Hacienda Pública/Patrimonio Generado de Ejercicios Anteriores	Hacienda Pública/Patrimonio Generado del Ejercicio	Exceso o Insuficiencia en la Actualización de la Hacienda Pública / Patrimonio	TOTAL
Hacienda Pública / Patrimonio Contribuido Neto de 2018	27,710				27,710
Aportaciones	0				0
Donaciones de Capital	27,710				27,710
Actualización de la Hacienda Pública/Patrimonio	0				0
Hacienda Pública/Patrimonio Generado Neto de 2018		2,253,864,329	431,629,468		2,685,493,796
Resultados del Ejercicio (Ahorro/Desahorro)			431,629,468		431,629,468
Resultados de Ejercicios Anteriores		2,094,644,808			2,094,644,808
Revalúos		58,298,681			58,298,681
Reservas		0			0
Rectificaciones de Resultados de Ejercicios Anteriores		100,920,839			100,920,839
Exceso o Insuficiencia en la Actualización de la Hacienda Pública / Patrimonio Neto de 2018				0	0
Resultado por Posición Monetaria				0	0
Resultado por Tenencia de Activos no Monetarios				0	0
Hacienda Pública/Patrimonio Neto Final del Ejercicio 2018	27,710	2,253,864,329	431,629,468	0	2,685,521,506
Cambios en la Hacienda Pública/Patrimonio Neto de 2019	0				0
Aportaciones	0				0
Donaciones de Capital	0				0
Actualización de la Hacienda Pública/Patrimonio	0				0
Variaciones de la Hacienda Pública/Patrimonio Neto de 2019		389,937,790	-54,770,542		335,167,248
Resultados del Ejercicio (Ahorro/Desahorro)			376,858,926		376,858,926
Resultados de Ejercicios Anteriores		389,937,790	-431,629,468		-41,691,678
Revalúos			0		0
Reservas			0		0
Rectificaciones de Resultados de Ejercicios Anteriores			0		0
Exceso o Insuficiencia en la Actualización de la Hacienda Pública / Patrimonio Neto de 2019				0	0
Resultado por Posición Monetaria				0	0
Resultado por Tenencia de Activos no Monetarios				0	0
Saldo Neto en la Hacienda Pública / Patrimonio 2019	27,710	2,643,802,119	376,858,926	0	3,020,688,754

Bajo protesta de decir verdad declaramos que los Estados Financieros y sus Notas son razonablemente correctos y responsabilidad del emisor

Elaboró

L.C. GUADALUPE IVETT XILOT PALE

JEFA DEL DEPARTAMENTO DE RECURSOS FINANCIEROS

Verificó

LIC. HUGO LUIS MARTÍNEZ BOUZAS

SUBDIRECTOR ADMINISTRATIVO

Autorizó

ING. RICARDO GARCÍA JIMÉNEZ

DIRECTOR GENERAL



6.1.7


## INSTITUTO DE ESPACIOS EDUCATIVOS DEL ESTADO DE VERACRUZ

Estado de Flujos de Efectivo

Del 1 de Enero al 30 de Septiembre de 2020

Concepto	2020	2019
<b>Flujos de Efectivo de las Actividades de Operación</b>		
<b>Origen</b>	<b>422,393,076</b>	<b>344,420,666</b>
Impuestos	0	0
Cuotas y Aportaciones de Seguridad Social	0	0
Contribuciones de mejoras	0	0
Derechos	0	0
Productos	0	0
Aprovechamientos	0	0
Ingresos por Venta de Bienes y Prestación de Servicios	2,433,247	884,477
Participaciones y Aportaciones, Convenios, Incentivos Derivados de la Colaboración Fiscal y Fondos Distintos de Aportaciones	0	0
Transferencias, Asignaciones y Subsidios y Subvenciones, y Pensiones y Otros Orígenes de Operación	377,236,201	299,507,032
	42,723,627	44,029,157
<b>Aplicación</b>	<b>45,534,150</b>	<b>43,595,600</b>
Servicios Personales	31,454,800	30,325,364
Materiales y Suministros	956,041	1,118,989
Servicios Generales	13,105,716	12,151,247
Transferencias Internas y Asignaciones al Sector Público	0	0
Transferencias al resto del Sector Público	0	0
Subsidios y Subvenciones	0	0
Ayudas Sociales	0	0
Pensiones y Jubilaciones	0	0
Transferencias a Fideicomisos, Mandatos y Contratos Análogos	0	0
Transferencias a la Seguridad Social	0	0
Donativos	0	0
Transferencias al Exterior	0	0
Participaciones	0	0
Aportaciones	0	0
Convenios	0	0
Otras Aplicaciones de Operación	17,593	0
<b>Flujos Netos de Efectivo por Actividades de Operación</b>	<b>376,858,926</b>	<b>300,825,065</b>
<b>Flujos de Efectivo de las Actividades de Inversión</b>		
<b>Origen</b>	<b>160,700</b>	<b>0</b>
Bienes Inmuebles, Infraestructura y Construcciones en Proceso	0	0
Bienes Muebles	0	0
Otros Orígenes de Inversión	160,700	0
<b>Aplicación</b>	<b>357,196,235</b>	<b>371,951,011</b>
Bienes Inmuebles, Infraestructura y Construcciones en Proceso	287,637,256	311,615,322
Bienes Muebles	27,867,301	3,440,555
Otras Aplicaciones de Inversión	41,691,678	56,895,134
<b>Flujos Netos de Efectivo por Actividades de Inversión</b>	<b>-357,035,534</b>	<b>-371,951,011</b>
<b>Flujo de Efectivo de las Actividades de Financiamiento</b>		
<b>Origen</b>	<b>128,039,160</b>	<b>250,423,081</b>
Endeudamiento Neto	0	0
Interno	0	0
Externo	0	0
Otros Orígenes de Financiamiento	128,039,160	250,423,081
<b>Aplicación</b>	<b>106,093,864</b>	<b>129,557,153</b>
Servicios de la Deuda	0	0
Interno	0	0
Externo	0	0
Otras Aplicaciones de Financiamiento	106,093,864	129,557,153
<b>Flujos netos de Efectivo por Actividades de Financiamiento</b>	<b>21,945,296</b>	<b>120,865,927</b>
<b>Incremento/Disminución Neta en el Efectivo y Equivalentes al Efectivo</b>	<b>41,768,687</b>	<b>49,739,982</b>
<b>Efectivo y Equivalentes al Efectivo al inicio del Ejercicio</b>	<b>311,107,901</b>	<b>284,663,259</b>
<b>Efectivo y Equivalentes al Efectivo al final del Ejercicio</b>	<b>352,876,588</b>	<b>334,403,241</b>

Bajo protesta de decir verdad declaramos que los Estados Financieros y sus Notas son razonablemente correctos y responsabilidad del emisor.

Elaboró  
  
 L.C. GUADALUPE WETT XILOT PALE  
 JEFA DEL DEPARTAMENTO DE  
 RECURSOS FINANCIEROS

Verificó  
  
 L.C. HUGO LUIS MARTINEZ BOUZAS  
 SUBDIRECTOR ADMINISTRATIVO

Autorizó  
  
 ING. RICARDO GARCÍA JIMÉNEZ  
 DIRECTOR GENERAL

INSTITUTO DE ESPACIOS EDUCATIVOS DEL ESTADO DE VERACRUZ

6.1.8

Informe sobre Pasivos Contingentes

Ai 30 de Septiembre de 2020

MAURICIO MONTERO BASILIO	1,322,634.62	LABORAL
ADELITA VIANEY HERNÁNDEZ H.	1,998,727.70	LABORAL
JULIO CÉSAR NIETO CAMPOMANES	518,300	LABORAL
ALEXANDRO GONZÁLEZ GUTIÉRREZ	735,000	LABORAL
PEDRO BAUTISTA GONZÁLEZ Y OTROS	680,001.00	LABORAL
ELEAZAR BELTRAN BELTRAN Y OTROS	772,800.00	LABORAL
JOSÉ ENRIQUE CEBALLOS ROSAS	489,000.00	LABORAL
HUGO CEBALLOS CARDEÑA	616,596.95	LABORAL
KARLA TERESA CONTRERAS MARTINEZ	263,128.87	LABORAL
ARMANDO GUEVARA MARTINEZ	156,375.49	LABORAL
KAREN GRISELL HERNANDEZ FONSECA	154,818.74	LABORAL
JULIO CESAR HERNANDEZ HERNANDEZ	444,006.48	LABORAL
CARLOS FRANK JORGE MARTÍNEZ	633,081.38	LABORAL
TERESA JUÁREZ GUZMÁN	331,931.84	LABORAL
RAÚL MARIN GONZALEZ	480,692.11	LABORAL
JOSÉ MARIA MENDEZ RAMOS	280,000.00	LABORAL
CLAUDIO JESÚS ALVAREZ BARRERA	593,672.67	LABORAL
LAURA RAMIREZ HERNANDEZ	390,000.00	LABORAL
TORRES CUENCA JUSTO	615,996.98	LABORAL
ANJEIV MARQUEZ PORTILLA	200,476.62	LABORAL
EZEQUIEL ARRIAGA RIVERA	220,829.34	LABORAL
RAMÓN GARCÍA RUEDA	390,000.00	LABORAL
NARDY NEYROT CANCINO AGUIRRE	438,488.73	LABORAL
JUAN SAMUEL ARROYO NÚÑEZ	539,170.62	LABORAL
URIEL TAPIA ROMERO	269,104.87	LABORAL
ANTONIO SOMARRIBA ERRASQUIN	829,727.82	LABORAL
MIGUEL ÁNGEL PARRA CAMACHO	423,408.13	LABORAL
ALFONSO ALVARADO ESCOBAR APODERADO DE PROCURA E INTEGRACIÓN TAMAULIPECA	4,068,192.73	CIVILES
PROCURA E INTEGRACIÓN TAMAULIPECA	123,117.47	CIVILES
COMPETENCE EDUCATIONAL EQUIPAMENT SA DE CV	2,446,134.64	CIVILES
CONSTRUCCIONES MORALILLO SA DE CV	1,392,553.06	CIVILES
ASIATEC, S.A. DE C.V.	6,584,101.06	ADMINISTRATIVO
C.M.E. INTERNATIONAL S.A. DE C.V.	7,357,753.00	MERCANTIL

CREDILAND, S.A. DE C.V.	72,232,000.10	MERCANTIL
MARIA ELENA RUIZ GONZÁLEZ	5,058,041.96	MERCANTIL
TELYCO TECNOLOGÍA LOCAL Y CORPORATIVA, S.A. DE C.V.	1,404,737.00	CIVILES
CERCAS Y CONSTRUCCIONES OSORIO, S.A. DE CV..	1,655,902.00	ADMINISTRATIVO
BASILIO RODRIGUEZ Y ASOCIADOS SA DE CV	1,134,614.00	CIVILES
BASILIO RODRIGUEZ Y ASOCIADOS SA DE CV	99,227.80	CIVILES
BRAULIO FLORES AGUILAR	7,319,695.00	CIVILES
INMOBILIARIA Y CONSTRUCCIONES ESRO SA DE CV	9,960,653.37	CIVILES
ORGANIZACIÓN TÉCNICA DEL CONOCIMIENTO SA DE CV	779,752.00	CIVILES
CONSTRUCTORA CASTRO RANGEL SA DE CV	96,457.88	CIVILES
MANNUS TÉCNICA Y CONSTRUCCIÓN, SA DE CV	5,587,519.85	CIVILES
JOAQUIN LOPEZ DE LA FUENTE	1,945,783.42	CIVILES
ZUCRA CONSTRUCTORA E INMOBILIARIA SA DE CV	1,152,199.91	CIVILES
ZUCRA CONSTRUCTORA E INMOBILIARIA SA DE CV	1,601,913.00	CIVILES
ZUCRA CONSTRUCTORA E INMOBILIARIA SA DE CV	308,607.00	CIVILES
ANTON PAAR MÉXICO SA DE CV	970,168.28	CIVILES
DE LORENZO OF AMERICA CORP., SA DE CV	12,524,457.01	CIVILES
TRASACTION LANGUAGE COMPANY, SA DE CV	9,177,083.74	CIVILES
POLIMETABLES DE MUEBLES SA DE CV	47,999,763.00	CIVILES
MARÍA LOURDES ROA ROMERO	119,409.36	CIVILES
CONSTRUCTORA MOSM Y ASOCIADOS SA DE CV	269,932.00	CIVILES
VERTICE, ARQUITECTURA Y CONSTRUCCIÓN, SA DE CV	1,022,330.00	CIVILES
EQOVER SA DE CV	84,680.39	CIVILES
LEONARDO TLAXCALA SANCHEZ	77,900.00	CIVILES
RICARDO MERCADO CAMBAMBIA	1,575,255.69	CIVILES
ALEF SOLUCIONES INTEGRALES SC DE P DE RL DE CV	3,273,483.21	CIVILES
MULTILOGISTICA DE COMERCIALIZACIÓN SA DE CV	750,539.72	CIVILES
FERNANDO RIVERA GALINDO	1,655,327.99	CIVILES
CONSTRUCTORA SICAR SA DE CV	11,527,687.00	CIVILES
SERVICIOS INDUSTRIALES COTA SA DE CV	877,274.00	CIVILES
SISTEMAS DE CONSTRUCCIÓN Y OBRAS DEL GOLFO	541,215.00	CIVILES
AMANCIO VICENCIO SOBREVILLA	294,000.00	CIVILES
CDU CONSTRUCCIONES PARA EL DESARROLLO SA DE CV	340,856.00	CIVILES
CIVILFRA SA DE CV	420,000.00	CIVILES
COMERCIALIZADORA BRISBING SA DE CV	562,127.97	CIVILES
COMERCIALIZADORA Y CONSTRUCCIONES HECVER SA DE CV	294,000.00	CIVILES
CONSTRUCCIONES XALLITIC SA DE CV	498,500.00	CIVILES
DESARROLLADORA MÉXICO FUERTE SA DE CV	516,254.00	CIVILES
EVELYN CRUZ VELAZQUEZ	420,000.00	CIVILES
HÉCTOR MUÑOZ GÓMEZ	775,818.40	CIVILES

GRUPO CONSTRUCTOR Y OBRA CIVIL ORTEGA SA DE CV	352,718.33	CIVILES
MIGUEL MÉNDEZ ANDRADE	424,741.45	CIVILES
PORFIRIO ASPIAZU GUZMÁN	42,900.00	CIVILES
RAÚL QUINTANA GUZMÁN	162,570.00	CIVILES
RENATO ÁVALO CONTRERAS	683,000.00	CIVILES
REPRESENTACIONES Y DISTRIBUCIONES FAL SA DE CV	1,490,600.00	CIVILES
GLADYS HERNANDEZ BAEZ	1,928,994.61	CIVILES
KARLA ROMERO GONZALEZ	441,490.00	CIVILES
WILLIAMS SCOTSMAN SA DE CV	593,514.00	CIVILES
SERVIDORES PUBLICOS	644,705,591.40	CIVILES
ABRAHAM RUIZ MARTINEZ	125,664.55	CIVILES
COMERCIAL CAZE SA DE CV	2,704,795.04	CIVILES
GRUPO CONSTRUCTOR VELASCO	5,268,950.85	CIVILES
SISTEMAS CONTINO	126,848.56	CIVILES
<b>TOTAL</b>	<b>902,717,368.76</b>	

Elaboró  
  
 L.C. GUADALUPE IVETT XILOT PALE  
 JEFA DEL DEPARTAMENTO DE  
 RECURSOS FINANCIEROS

Verificó  
  
 LIC. HUGO LUIS MARTÍNEZ BOUZAS  
 SUBDIRECTOR ADMINISTRATIVO

Autorizó  
  
 ING. RICARDO GARCÍA JIMÉNEZ  
 DIRECTOR GENERAL


	2020	2019
Efectivo en Bancos - Tesorería	0	0
Efectivo en Bancos - Dependencias	37,455,840.00	50,836,335.00
Inversiones temporales (hasta 3 meses)	2,085,785.00	3,250,198.00
Fondos con afectación específica	-	0
Depósitos de fondos de terceros y otros	313,334,963.00	263,361,065.00
<b>Total de Efectivo y Equivalentes</b>	<b>352,876,588.00</b>	<b>317,447,599.00</b>

	2020	2019
<b>Ahorro/Desahorro antes de rubros Extraordinarios</b>	<b>0</b>	<b>0</b>
<i>Movimientos de partidas (o rubros) que no afectan al efectivo.</i>		
Depreciación	0	0
Amortización	0	0
Incrementos en las provisiones	0	0
Incremento en inversiones producido por revaluación	0	0
Ganancia/pérdida en venta de propiedad, planta y equipo	0	0
Incremento en cuentas por cobrar	0	0
Partidas extraordinarias	0	0

Elaboró

  
L.C. GUADALUPE IVETT XILOT PALE  
JEFA DEL DEPARTAMENTO DE  
RECURSOS FINANCIEROS

Verificó


  
LIC. HUGO LUIS MARTÍNEZ BOUZAS  
SUBDIRECTOR ADMINISTRATIVO

Autorizó

  
ING. RICARDO GARCÍA JIMÉNEZ  
DIRECTOR GENERAL

**INSTITUTO DE ESPACIOS EDUCATIVOS DEL ESTADO DE VERACRUZ**  
**Conciliación entre los Ingresos Presupuestarios y Contables**  
**Correspondiente del 1 de Enero al 30 de Septiembre de 2020**  
**(Cifras en pesos)**

<b>1. Total de Ingresos Presupuestarios</b>		<b>422,393,076</b>
<b>2. Más Ingresos Contables No Presupuestarios</b>		<b>0</b>
2.1 Ingresos Financieros		
2.2 Incremento por Variación de Inventarios		
2.3 Disminución del Exceso de Estimaciones por Pérdida o Deterioro u Obsolescencia		
2.4 Disminución del Exceso de Provisiones		
2.5 Otros Ingresos y Beneficios Varios		
2.6 Otros Ingresos Contables No Presupuestarios		
<b>3. Menos Ingresos Presupuestarios No Contables</b>		<b>0</b>
3.1 Aprovechamientos Patrimoniales		
3.2 Ingresos Derivados de Financiamientos		
3.3 Otros Ingresos Presupuestales No Contables		
<b>4. Total de Ingresos Contables</b>		<b>422,393,076</b>

Elaboró  
  
**L.C. GUADALUPE IVETT XILOT PALE**  
**JEFA DEL DEPARTAMENTO DE**  
**RECURSOS FINANCIEROS**

Verificó  
  
**LIC. HUGO LUIS MARTÍNEZ BOUZAS**  
**SUBDIRECTOR ADMINISTRATIVO**


Autorizó  
  
**ING. RICARDO GARCÍA JIMÉNEZ**  
**DIRECTOR GENERAL**

**INSTITUTO DE ESPACIOS EDUCATIVOS DEL ESTADO DE VERACRUZ**  
**Conciliación entre los Egresos Presupuestarios y los Gastos Contables**  
**Correspondiente del 1 de Enero al 30 de Septiembre de 2020**  
**(Cifras en pesos)**

<b>1. Total de Egresos Presupuestarios</b>		<b>336,867,409</b>
<b>2. Menos Egresos Presupuestarios No Contables</b>		<b>291,333,258</b>
2.1 Materias Primas y Materiales de Producción y Comercialización	0	
2.2 Materiales y Suministros	90,241	
2.3 Mobiliario y Equipo de Administración	14,956	
2.4 Mobiliario y Equipo Educativo y Recreativo	27,851,705	
2.5 Equipo e Instrumental Médico y de Laboratorio		
2.6 Vehículos y Equipo de Transporte	0	
2.7 Equipo de Defensa y Seguridad		
2.8 Maquinaria, Otros equipos y Herramientas	639	
2.9 Activos Biológicos	0	
2.10 Bienes inmuebles	0	
2.11 Activos intangibles	0	
2.12 Obra Pública en Bienes de Dominio Público	263,375,717	
2.13 Obra Pública en Bienes Propios	0	
2.14 Acciones y Participaciones de Capital	0	
2.15 Compra de Títulos y Valores	0	
2.16 Concesión de Préstamos		
2.17 Inversiones en Fideicomisos, Mandatos y Otros Análogos	0	
2.18 Provisiones para Contingencias y Otras Erogaciones Especiales		
2.19 Amortización de la Deuda Pública	0	
2.20 Adeudos de Ejercicios Fiscales Anteriores (ADEFAS)	0	
2.21 Otros Egresos Presupuestarios No Contables		
<b>3. Más Gastos Contables No Presupuestarios</b>		<b>0</b>
3.1 Estimaciones, Depreciaciones, Deterioros, Obsolescencia y Amortizaciones	0	
3.2 Provisiones	0	
3.3 Disminución de Inventarios	0	
3.4 Aumento por Insuficiencia de Estimaciones por Pérdida o Deterioro u Obsolescencia	0	
3.5 Aumento por Insuficiencia de Provisiones	0	
3.6 Otros Gastos	0	
3.7 Otros Gastos Contables No Presupuestarios	0	
<b>4. Total de Gastos Contables</b>		<b>45,534,150</b>



**VERACRUZ**  
GOBIERNO  
DEL ESTADO



**SEFIPLAN**  
Secretaría de Finanzas  
y Planeación



**GOBIERNO DEL ESTADO DE VERACRUZ DE IGNACIO DE LA LLAVE**  
**INSTITUTO DE ESPACIOS EDUCATIVOS DEL ESTADO DE VERACRUZ**  
**CUENTA PUBLICA 2020**

**APARTADO II**

**INFORMES PRESUPUESTARIOS**



GOBIERNO DEL ESTADO DE VERACRUZ DE IGNACIO DE LA LLAVE  
CUENTA PÚBLICA 2020  
INSTITUTO DE ESPACIOS EDUCATIVOS DEL ESTADO DE VERACRUZ  
Estado Analítico de Ingresos  
Del 1 de Enero al 30 de Septiembre de 2020

Rubro de Ingresos	Ingreso					Diferencia (6 = 5 - 1)
	Estimado	Ampliaciones y Reducciones	Modificado	Devengado	Recaudado	
	(1)	(2)	(3= 1 + 2)	(4)	(5)	
Impuestos	0	0	0	0	0	0
Cuotas y Aportaciones de Seguridad Social	0	0	0	0	0	0
Contribuciones de Mejoras	0	0	0	0	0	0
Derechos	0	0	0	0	0	0
Productos	0	0	0	0	0	0
Aprovechamientos	0	0	0	0	0	0
Ingresos por Ventas de Bienes, Prestación de Servicios y Otros Ingresos	1,952,032	43,204,842	45,156,874	45,156,874	44,301,562	42,349,530
Participaciones, Aportaciones, Convenios, Incentivos Derivados de la Colaboración Fiscal y Fondos Distintos de Aportaciones	0	0	0	0	0	0
Transferencias, Asignaciones, Subsidios y Subvenciones, Pensiones y Jubilaciones	361,582,813	134,139,577	495,722,390	377,236,201	377,236,201	15,653,388
Ingresos Derivados de Financiamientos	0	0	0	0	0	0
<b>Total</b>	<b>363,534,845</b>	<b>177,344,419</b>	<b>540,879,264</b>	<b>422,393,076</b>	<b>421,537,764</b>	<b>58,002,919</b>
				Ingresos excedentes		

Estado Analítico de Ingresos Por Fuente de Financiamiento	Ingreso					Diferencia (6 = 5 - 1)
	Estimado	Ampliaciones y Reducciones	Modificado	Devengado	Recaudado	
	(1)	(2)	(3= 1 + 2)	(4)	(5)	
Ingresos del Poder Ejecutivo Federal o Estatal y de los Municipios	0	0	0	0	0	0
Impuestos	0	0	0	0	0	0
Cuotas y Aportaciones de Seguridad Social	0	0	0	0	0	0
Contribuciones de Mejoras	0	0	0	0	0	0
Derechos	0	0	0	0	0	0
Productos	0	0	0	0	0	0
Aprovechamientos	0	0	0	0	0	0
Participaciones, Aportaciones, Convenios, Incentivos Derivados de la Colaboración Fiscal y Fondos Distintos de Aportaciones	0	0	0	0	0	0
Transferencias, Asignaciones, Subsidios y Subvenciones, Pensiones y Jubilaciones	0	0	0	0	0	0
Ingresos de los Entes Públicos de los Poderes Legislativo y Judicial, de los Órganos Autónomos y del Sector Paraestatal o Paramunicipal, así como de las Empresas Productivas del Estado	363,534,845	177,344,419	540,879,264	422,393,076	421,537,764	58,002,919
Cuotas y Aportaciones de Seguridad Social	0	0	0	0	0	0
Ingresos por Ventas de Bienes, Prestación de Servicios y Otros Ingresos	1,952,032	43,204,842	45,156,874	45,156,874	44,301,562	42,349,530
Transferencias, Asignaciones, Subsidios y Subvenciones, Pensiones y Jubilaciones	361,582,813	134,139,577	495,722,390	377,236,201	377,236,201	15,653,388
Ingresos derivados de financiamiento	0	0	0	0	0	0
Ingresos Derivados de Financiamientos	0	0	0	0	0	0
<b>Total</b>	<b>363,534,845</b>	<b>177,344,419</b>	<b>540,879,264</b>	<b>422,393,076</b>	<b>421,537,764</b>	<b>58,002,919</b>
				Ingresos excedentes		


Elaboró  
  
L.C. GUADALUPE IVETT XILOT PALE  
JEFA DEL DEPARTAMENTO DE RECURSOS FINANCIEROS

Verificó  
  
L.C. HUGO LUIS MARTÍNEZ BOUZAS  
SUBDIRECTOR ADMINISTRATIVO

Autorizó  
  
ING. RICARDO GARCÍA JIMÉNEZ  
DIRECTOR GENERAL

GOBIERNO DEL ESTADO DE VERACRUZ DE IGNACIO DE LA LLAVE  
 CUENTA PUBLICA 2020  
 INSTITUTO DE ESPACIOS EDUCATIVOS DEL ESTADO DE VERACRUZ  
 Estado Analítico del Ejercicio del Presupuesto de Egresos  
 Clasificación Administrativa  
 Del 1 de Enero al 30 de Septiembre de 2020

Concepto	Egresos					Subejercicio
	Aprobado	Ampliaciones/ (Reducciones)	Modificado	Devengado	Pagado	
	1	2	3 = (1 + 2)	4	5	
Dependencia o Unidad Administrativa 1	363,534,845	666,111,149	1,029,645,994	336,867,409	336,334,881	692,778,586
<b>Total del Gasto</b>	<b>363,534,845</b>	<b>666,111,149</b>	<b>1,029,645,994</b>	<b>336,867,409</b>	<b>336,334,881</b>	<b>692,778,586</b>

Elaboró  
  
 L.C. GUADALUPE IVETT XILOT PALE  
 JEFA DEL DEPARTAMENTO DE RECURSOS  
 FINANCIEROS

Verificó  
  
 LIC. HUGO LUIS MARTÍNEZ BOUZAS  
 SUBDIRECTOR ADMINISTRATIVO

Autorizó  
  
 ING. RICARDO GARCÍA JIMÉNEZ  
 DIRECTOR GENERAL

**GOBIERNO DEL ESTADO DE VERACRUZ DE IGNACIO DE LA LLAVE  
CUENTA PUBLICA 2020**

**INSTITUTO DE ESPACIOS EDUCATIVOS DEL ESTADO DE VERACRUZ**

Estado Analítico del Ejercicio del Presupuesto de Egresos

Clasificación por Objeto del Gasto (Capítulo y Concepto)

Del 1 de Enero al 30 de Septiembre de 2020

Concepto	Egresos					Subejercicio
	Aprobado	Ampliaciones/ (Reducciones)	Modificado	Devengado	Pagado	
	1	2	3 = (1 + 2)	4	5	
<b>Servicios Personales</b>	<b>38,500,000</b>	<b>0</b>	<b>38,500,000</b>	<b>31,454,800</b>	<b>31,454,800</b>	<b>7,045,200</b>
Remuneraciones al Personal de Carácter Permanente	0	0	0	0	0	0
Remuneraciones al Personal de Carácter Transitorio	31,650,569	-115,152	31,535,416	26,162,546	26,162,546	5,372,870
Remuneraciones Adicionales y Especiales	3,018,598	115,152	3,133,750	3,130,695	3,130,695	3,055
Seguridad Social	1,430,360	0	1,430,360	1,171,703	1,171,703	258,657
Otras Prestaciones Sociales y Económicas	2,247,473	0	2,247,473	852,956	852,956	1,394,517
Previsiones	0	0	0	0	0	0
Pago de Estímulos a Servidores Públicos	153,000	0	153,000	136,900	136,900	16,100
<b>Materiales y Suministros</b>	<b>585,612</b>	<b>1,037,507</b>	<b>1,623,119</b>	<b>1,046,281</b>	<b>1,033,289</b>	<b>576,837</b>
Materiales de Administración, Emisión de Documentos y Artículos Oficiales	300,000	211,471	511,471	211,471	211,375	300,000
Alimentos y Utensilios	72,032	3,332	75,364	34,216	34,216	41,148
Materias Primas y Materiales de Producción y Comercialización	0	0	0	0	0	0
Materiales y Artículos de Construcción y de Reparación	0	2,708	2,708	2,708	1,323	0
Productos Químicos, Farmacéuticos y de Laboratorio	0	91,959	91,959	75,463	75,463	16,495
Combustibles, Lubricantes y Aditivos	200,000	547,541	747,541	542,641	531,180	204,900
Vestuario, Blancos, Prendas de Protección y Artículos Deportivos	13,580	106,339	119,919	119,919	119,919	0
Materiales y Suministros Para Seguridad	0	0	0	0	0	0
Herramientas, Refacciones y Accesorios Menores	0	74,157	74,157	59,863	59,813	14,294
<b>Servicios Generales</b>	<b>4,366,420</b>	<b>16,573,404</b>	<b>20,939,824</b>	<b>13,105,716</b>	<b>12,586,181</b>	<b>7,834,107</b>
Servicios Básicos	503,132	41,375	544,507	484,762	484,264	59,745
Servicios de Arrendamiento	666,594	1,817,052	2,483,646	1,508,901	1,173,719	974,746
Servicios Profesionales, Científicos, Técnicos y Otros Servicios	336,000	10,795,182	11,131,182	8,278,597	8,213,163	2,852,585
Servicios Financieros, Bancarios y Comerciales	90,519	1,058,770	1,149,289	185,016	185,016	964,272
Servicios de Instalación, Reparación, Mantenimiento y Conservación	570,000	496,062	1,066,062	403,037	400,612	663,025
Servicios de Comunicación Social y Publicidad.	266,420	109,325	375,745	215,979	215,979	159,766
Servicios de Traslado y Viáticos	700,000	2,239,877	2,939,877	989,402	981,368	1,950,475
Servicios Oficiales	0	5,760	5,760	5,760	5,760	0
Otros Servicios Generales	1,233,755	10,000	1,243,755	1,034,262	926,301	209,493
<b>Transferencias, Asignaciones, Subsidios y Otras Ayudas</b>	<b>0</b>	<b>0</b>	<b>0</b>	<b>0</b>	<b>0</b>	<b>0</b>
Transferencias Internas y Asignaciones al Sector Público	0	0	0	0	0	0
Transferencias al Resto del Sector Público	0	0	0	0	0	0
Subsidios y Subvenciones	0	0	0	0	0	0
Ayudas Sociales	0	0	0	0	0	0
Pensiones y Jubilaciones	0	0	0	0	0	0

**GOBIERNO DEL ESTADO DE VERACRUZ DE IGNACIO DE LA LLAVE**  
**CUENTA PUBLICA 2020**  
**INSTITUTO DE ESPACIOS EDUCATIVOS DEL ESTADO DE VERACRUZ**  
**Estado Analítico del Ejercicio del Presupuesto de Egresos**  
**Clasificación por Objeto del Gasto (Capítulo y Concepto)**  
**Del 1 de Enero al 30 de Septiembre de 2020**

Concepto	Egresos					Subejercicio
	Aprobado	Ampliaciones/ (Reducciones)	Modificado	Devengado	Pagado	
	1	2	3 = (1 + 2)	4	5	
Transferencias a Fideicomisos, Mandatos y Otros Análogos	0	0	0	0	0	0
Transferencias a la Seguridad Social	0	0	0	0	0	0
Donativos	0	0	0	0	0	0
Transferencias al Exterior	0	0	0	0	0	0
<b>Bienes Muebles, Inmuebles e Intangibles</b>	<b>0</b>	<b>29,050,434</b>	<b>29,050,434</b>	<b>27,867,301</b>	<b>27,867,301</b>	<b>1,183,133</b>
Mobiliario y Equipo de Administración	0	14,956	14,956	14,956	14,956	0
Mobiliario y Equipo Educacional y Recreativo	0	29,034,838	29,034,838	27,851,705	27,851,705	1,183,133
Equipo e Instrumental Médico y de Laboratorio	0	0	0	0	0	0
Vehículos y Equipo de Transporte	0	0	0	0	0	0
Equipo de Defensa y Seguridad	0	0	0	0	0	0
Maquinaria, Otros Equipos y Herramientas	0	639	639	639	639	0
Activos Biológicos	0	0	0	0	0	0
Bienes Inmuebles	0	0	0	0	0	0
Activos Intangibles	0	0	0	0	0	0
<b>Inversión Pública</b>	<b>320,082,813</b>	<b>619,432,212</b>	<b>939,515,025</b>	<b>263,375,717</b>	<b>263,375,717</b>	<b>676,139,308</b>
Obra Pública en Bienes de Dominio Público	320,082,813	619,432,212	939,515,025	263,375,717	263,375,717	676,139,308
Obra Pública en Bienes Propios	0	0	0	0	0	0
Proyectos Productivos y Acciones de Fomento	0	0	0	0	0	0
<b>Inversiones Financieras y Otras Provisiones</b>	<b>0</b>	<b>17,593</b>	<b>17,593</b>	<b>17,593</b>	<b>17,593</b>	<b>0</b>
Inversiones Para el Fomento de Actividades Productivas.	0	0	0	0	0	0
Acciones y Participaciones de Capital	0	0	0	0	0	0
Compra de Títulos y Valores	0	0	0	0	0	0
Concesión de Préstamos	0	0	0	0	0	0
Inversiones en Fideicomisos, Mandatos y Otros Análogos	0	0	0	0	0	0
Otras Inversiones Financieras	0	0	0	0	0	0
Provisiones para Contingencias y Otras Erogaciones Especiales	0	17,593	17,593	17,593	17,593	0
<b>Participaciones y Aportaciones</b>	<b>0</b>	<b>0</b>	<b>0</b>	<b>0</b>	<b>0</b>	<b>0</b>
Participaciones	0	0	0	0	0	0
Aportaciones	0	0	0	0	0	0
Convenios	0	0	0	0	0	0
<b>Deuda Pública</b>	<b>0</b>	<b>0</b>	<b>0</b>	<b>0</b>	<b>0</b>	<b>0</b>
Amortización de la Deuda Pública	0	0	0	0	0	0
Intereses de la Deuda Pública	0	0	0	0	0	0
Comisiones de la Deuda Pública	0	0	0	0	0	0
Gastos de la Deuda Pública	0	0	0	0	0	0

GOBIERNO DEL ESTADO DE VERACRUZ DE IGNACIO DE LA LLAVE  
 CUENTA PUBLICA 2020  
 INSTITUTO DE ESPACIOS EDUCATIVOS DEL ESTADO DE VERACRUZ  
 Estado Analítico del Ejercicio del Presupuesto de Egresos  
 Clasificación por Objeto del Gasto (Capítulo y Concepto)  
 Del 1 de Enero al 30 de Septiembre de 2020

Concepto	Egresos					Subejercicio
	Aprobado	Ampliaciones/ (Reducciones)	Modificado	Devengado	Pagado	
	1	2	3 = (1 + 2)	4	5	
Costo por Coberturas	0	0	0	0	0	0
Apoyos Financieros	0	0	0	0	0	0
Adeudos de Ejercicios Fiscales Anteriores (Adefas)	0	0	0	0	0	0
<b>Total del Gasto</b>	<b>363,534,845</b>	<b>666,111,149</b>	<b>1,029,645,994</b>	<b>336,867,409</b>	<b>336,334,881</b>	<b>692,778,586</b>

Elaboró  


L.C. GUADALUPE IVETT XILOT PALE  
 JEFA DEL DEPARTAMENTO DE RECURSOS FINANCIEROS

Verificó  


E.C. HUGO LUIS MARTÍNEZ BOUZAS  
 SUBDIRECTOR ADMINISTRATIVO

Autorizó  


ING. RICARDO GARCÍA JIMÉNEZ  
 DIRECTOR GENERAL

**GOBIERNO DEL ESTADO DE VERACRUZ DE IGNACIO DE LA LLAVE**  
**CUENTA PUBLICA 2020**  
**INSTITUTO DE ESPACIOS EDUCATIVOS DEL ESTADO DE VERACRUZ**  
**Estado Analítico del Ejercicio del Presupuesto de Egresos**  
**Clasificación Económica (por Tipo de Gasto)**  
**Del 1 de Enero al 30 de Septiembre de 2020**

Concepto	Egresos					Subejercicio 6 = ( 3 - 4 )
	Aprobado	Ampliaciones/ (Reducciones)	Modificado	Devengado	Pagado	
	1	2	3 = ( 1 + 2 )	4	5	
Gasto Corriente	43,452,032	17,610,911	61,062,943	45,606,798	45,074,270	15,456,144
Gasto de Capital	320,082,813	648,500,239	968,583,052	291,260,611	291,260,611	677,322,441
Amortización de la Deuda y Disminución de Pasivos	0	0	0	0	0	0
Pensiones y Jubilaciones	0	0	0	0	0	0
Participaciones	0	0	0	0	0	0
<b>Total del Gasto</b>	<b>363,534,845</b>	<b>666,111,149</b>	<b>1,029,645,994</b>	<b>336,867,409</b>	<b>336,334,881</b>	<b>692,778,586</b>


Elaboró  
  
 L.C. GUADALUPE IVETT XILOT PALE  
 JEFA DEL DEPARTAMENTO DE RECURSOS  
 FINANCIEROS

Verificó  
  
 LIC. HUGO LUIS MARTÍNEZ BOUZAS  
 SUBDIRECTOR ADMINISTRATIVO

Autorizó  
  
 ING. RICARDO GARCÍA JIMÉNEZ  
 DIRECTOR GENERAL

**GOBIERNO DEL ESTADO DE VERACRUZ DE IGNACIO DE LA LLAVE**  
**CUENTA PUBLICA 2020**  
**INSTITUTO DE ESPACIOS EDUCATIVOS DEL ESTADO DE VERACRUZ**  
**Estado Analítico del Ejercicio del Presupuesto de Egresos**  
**Clasificación Funcional (Finalidad y Función)**  
**Del 1 de Enero al 30 de Septiembre de 2020**

Concepto	Egresos					Subejercicio 6 = ( 3 - 4 )
	Aprobado	Ampliaciones/ (Reducciones)	Modificado	Devengado	Pagado	
	1	2	3 = ( 1 + 2 )	4	5	
<b>Gobierno</b>	0	0	0	0	0	0
Legislación			0			0
Justicia			0			0
Coordinación de la Política de Gobierno			0			0
Relaciones Exteriores			0			0
Asuntos Financieros y Hacendarios			0			0
Seguridad Nacional			0			0
Asuntos de Orden Público y de Seguridad Interior			0			0
Otros Servicios Generales			0			0
<b>Desarrollo Social</b>	363,534,845	666,111,149	1,029,645,994	336,867,409	336,334,881	692,778,586
Protección Ambiental			0			0
Vivienda y Servicios a la Comunidad			0			0
Salud			0			0
Recreación, Cultura y Otras Manifestaciones Sociales			0			0
Educación	363,534,845	666,111,149	1,029,645,994	336,867,409	336,334,881	692,778,586
Protección Social			0			0
Otros Asuntos Sociales			0			0
<b>Desarrollo Económico</b>	0	0	0	0	0	0
Asuntos Económicos, Comerciales y Laborales en General			0			0
Agropecuaria, Silvicultura, Pesca y Caza			0			0
Combustibles y Energía			0			0
Minería, Manufacturas y Construcción			0			0
Transporte			0			0
Comunicaciones			0			0
Turismo			0			0
Ciencia, Tecnología e Innovación			0			0
Otras Industrias y Otros Asuntos Económicos			0			0
<b>Otras no Clasificadas en Funciones Anteriores</b>	0	0	0	0	0	0
Transacciones de la Deuda Publica / Costo Financiero de la Deuda			0			0
Transferencias, Participaciones y Aportaciones entre Diferentes Niveles y Ordenes de Gobierno			0			0
Saneamiento del Sistema Financiero			0			0
Adeudos de Ejercicios Fiscales Anteriores			0			0
<b>Total del Gasto</b>	<b>363,534,845</b>	<b>666,111,149</b>	<b>1,029,645,994</b>	<b>336,867,409</b>	<b>336,334,881</b>	<b>692,778,586</b>

Elaboró  
  
 L.C. GUADALUPE IVETT XILOT PALE  
 JEFA DEL DEPARTAMENTO DE RECURSOS FINANCIEROS

Verificó  
  
 LIC. HUGO LUIS MARTÍNEZ BOUZAS  
 SUBDIRECTOR ADMINISTRATIVO

Autorizó  
  
 ING. RICARDO GARCÍA JIMÉNEZ  
 DIRECTOR GENERAL

GOBIERNO DEL ESTADO DE VERACRUZ DE IGNACIO DE LA LLAVE  
 CUENTA PUBLICA 2020  
 INSTITUTO DE ESPACIOS EDUCATIVOS DEL ESTADO DE VERACRUZ  
 Endeudamiento Neto  
 Del 1 de Enero al 30 de Septiembre de 2020

Identificación de Crédito o Instrumento	Contratación / Colocación A	Amortización B	Endeudamiento Neto C = A - B
<b>Créditos Bancarios</b>			
			0
			0
			0
			0
			0
			0
			0
			0
			0
			0
			0
			0
Total Créditos Bancarios	0	0	0
<b>Otros Instrumentos de Deuda</b>			
			0
			0
			0
			0
			0
			0
			0
			0
			0
			0
			0
Total Otros Instrumentos de Deuda	0	0	0
TOTAL	0	0	0

Elaboró  
  
 L.C. GUADALUPE VETT XILOT PALE  
 JEFA DEL DEPARTAMENTO DE RECURSOS  
 FINANCIEROS

Verificó  
  
 LIC. HUGO LUIS MARTÍNEZ BOUZAS  
 SUBDIRECTOR ADMINISTRATIVO

Autorizó  
  
 ING. RICARDO GARCÍA JIMÉNEZ  
 DIRECTOR GENERAL



**GOBIERNO DEL ESTADO DE VERACRUZ DE IGNACIO DE LA LLAVE**  
**CUENTA PUBLICA 2020**  
**INSTITUTO DE ESPACIOS EDUCATIVOS DEL ESTADO DE VERACRUZ**  
**Intereses de la Deuda**  
**Del 1 de Enero al 30 de Septiembre de 2020**

Identificación de Crédito o Instrumento	Devengado	Pagado
<b>Créditos Bancarios</b>		
Total de Intereses de Créditos Bancarios	0	0
<b>Otros Instrumentos de Deuda</b>		
Total de Intereses de Otros Instrumentos de Deuda	0	0
<b>TOTAL</b>	<b>0</b>	<b>0</b>

Elaboró  
  
**L.C. GUADALUPE IVETT XILOT PALE**  
**JEFA DEL DEPARTAMENTO DE RECURSOS**  
**FINANCIEROS**

Verificó  
  
**LIC. HUGO LUIS MARTÍNEZ BOUZAS**  
**SUBDIRECTOR ADMINISTRATIVO**

Autorizó  
  
**ING. RICARDO GARCÍA JIMÉNEZ**  
**DIRECTOR GENERAL**

**GOBIERNO DEL ESTADO DE VERACRUZ DE IGNACIO DE LA LLAVE**  
**CUENTA PUBLICA 2020**  
**INSTITUTO DE ESPACIOS EDUCATIVOS DEL ESTADO DE VERACRUZ**  
**Indicadores de Postura Fiscal**  
**Del 1 de Enero al 30 de Septiembre de 2020**

Concepto	Estimado	Devengado	Pagado <sup>3</sup>
<b>I. Ingresos Presupuestarios (I=1+2)</b>	363,534,845	422,393,076	421,537,764
1. Ingresos del Gobierno de la Entidad Federativa <sup>1</sup>	0	0	0
2. Ingresos del Sector Paraestatal <sup>1</sup>	363,534,845	422,393,076	421,537,764
<b>II. Egresos Presupuestarios (II=3+4)</b>	363,534,845	336,867,409	336,334,881
3. Egresos del Gobierno de la Entidad Federativa <sup>2</sup>	0	0	0
4. Egresos del Sector Paraestatal <sup>2</sup>	363,534,845	336,867,409	336,334,881
<b>III. Balance Presupuestario (Superávit o Déficit) (III = I - II)</b>	0	85,525,667	85,202,883


Concepto	Estimado	Devengado	Pagado <sup>3</sup>
<b>III. Balance presupuestario (Superávit o Déficit)</b>	0	85,525,667	85,202,883
<b>IV. Intereses, Comisiones y Gastos de la Deuda</b>	0	0	0
<b>V. Balance Primario ( Superávit o Déficit) (V= III - IV)</b>	0	85,525,667	85,202,883

Concepto	Estimado	Devengado	Pagado <sup>3</sup>
<b>A. Financiamiento</b>	0	0	0
<b>B. Amortización de la deuda</b>	0	0	0
<b>C. Endeudamiento ó desendeudamiento (C = A - B)</b>	0	0	0

1 Los Ingresos que se presentan son los ingresos presupuestario totales sin incluir los ingresos por financiamientos. Los Ingresos del Gobierno de la Entidad Federativa corresponden a los del Poder Ejecutivo, Legislativo Judicial y Autónomos

2 Los egresos que se presentan son los egresos presupuestarios totales sin incluir los egresos por amortización. Los egresos del Gobierno de la Entidad Federativa corresponden a los del Poder Ejecutivo, Legislativo, Judicial y Órganos Autónomos

3 Para Ingresos se reportan los ingresos recaudados; para egresos se reportan los egresos pagados


Elaboró  
  
**L.C. GUADALUPE IVETT XILOT PALE**  
**JEFA DEL DEPARTAMENTO DE RECURSOS**  
**FINANCIEROS**

Verificó  
  
**LIC. HUGO LUIS MARTÍNEZ BOUZAS**  
**SUBDIRECTOR ADMINISTRATIVO**

Autorizó  
  
**ING. RICARDO GARCÍA JIMÉNEZ**  
**DIRECTOR GENERAL**



**VERACRUZ**  
GOBIERNO  
DEL ESTADO



**SEFIPLAN**  
Secretaría de Finanzas  
y Planeación



ME LLENA DE ORGULLO

**GOBIERNO DEL ESTADO DE VERACRUZ DE IGNACIO DE LA LLAVE**

**INSTITUTO DE ESPACIOS EDUCATIVOS DEL ESTADO DE VERACRUZ**

**CUENTA PUBLICA 2020**

**APARTADO III**

# **INFORMES PROGRAMÁTICOS**

**GOBIERNO DEL ESTADO DE VERACRUZ DE IGNACIO DE LA LLAVE**  
**CUENTA PUBLICA 2020**  
**INSTITUTO DE ESPACIOS EDUCATIVOS DEL ESTADO DE VERACRUZ**  
**Gasto por Categoría Programática**  
**Del 1 de Enero al 30 de Septiembre de 2020**

Concepto	Egresos					Subejercicio 6 = ( 3 - 4 )
	Aprobado	Ampliaciones/ (Reducciones)	Modificado	Devengado	Pagado	
	1	2	3 = ( 1 + 2 )	4	5	
<b>Programas</b>						
Subsidios: Sector Social y Privado o Entidades Federativas y Municipios	0	0	0	0	0	0
Sujetos a Reglas de Operación			0			0
Otros Subsidios			0			0
<b>Desempeño de las Funciones</b>	0	0	0	0	0	0
Prestación de Servicios Públicos			0			0
Provisión de Bienes Públicos			0			0
Planeación, seguimiento y evaluación de políticas públicas			0			0
Promoción y fomento			0			0
Regulación y supervisión			0			0
Funciones de las Fuerzas Armadas (Únicamente Gobierno Federal)			0			0
Específicos			0			0
Proyectos de Inversión			0			0
<b>Administrativos y de Apoyo</b>	0	0	0	0	0	0
Apoyo al proceso presupuestario y para mejorar la eficiencia institucional			0			0
Apoyo a la función pública y al mejoramiento de la gestión			0			0
Operaciones ajenas			0			0
<b>Compromisos</b>	0	0	0	0	0	0
Obligaciones de cumplimiento de resolución jurisdiccional			0			0
Desastres Naturales			0			0
<b>Obligaciones</b>	0	0	0	0	0	0
Pensiones y jubilaciones			0			0
Aportaciones a la seguridad social			0			0
Aportaciones a fondos de estabilización			0			0
Aportaciones a fondos de inversión y reestructura de pensiones			0			0
<b>Programas de Gasto Federalizado (Gobierno Federal)</b>	<b>363,534,845</b>	<b>666,111,149</b>	<b>1,029,645,994</b>	<b>336,867,409</b>	<b>336,334,881</b>	<b>692,778,586</b>
Gasto Federalizado	363,534,845	666,111,149	1,029,645,994	336,867,409	336,334,881	692,778,586
Participaciones a entidades federativas y municipios			0			0
Costo financiero, deuda o apoyos a deudores y ahorradores de la banca			0			0
Adeudos de ejercicios fiscales anteriores			0			0
<b>Total del Gasto</b>	<b>363,534,845</b>	<b>666,111,149</b>	<b>1,029,645,994</b>	<b>336,867,409</b>	<b>336,334,881</b>	<b>692,778,586</b>

Elaboró

L.C. GUADALUPE IVETT XILOT PALE

JEFA DEL DEPARTAMENTO DE RECURSOS FINANCIEROS

Verificó

LIC. HUGO LUIS MARTÍNEZ BOUZAS

SUBDIRECTOR ADMINISTRATIVO

Autorizó

ING. RICARDO GARCÍA JIMÉNEZ

DIRECTOR GENERAL

GOBIERNO DEL ESTADO DE VERACRUZ DE IGNACIO DE LA LLAVE  
 CUENTA PUBLICA 2020  
 Programas y Proyectos de Inversión  
 Del 1 de Enero al 30 de Septiembre de 2020  
 (Pesos)

Ente Público: INSTITUTO DE ESPACIOS EDUCATIVOS DEL ESTADO DE VERACRUZ

CÓDIGO	DESCRIPCIÓN	APROBADO ANUAL	TRANSFERENCIAS	MODIFICADO	COMPROMETIDO	DEVENGADO	EJERCIDO	PAGADO	SUBEJERCICIO O ECONOMÍAS
104D06110	SUBDIRECCION ADMINISTRATIVA	320,082,813.00	619,432,211.66	939,515,024.66	47,826,120.07	263,375,716.70	263,375,716.70	263,375,716.70	628,313,187.89
K12103	EDUCACIÓN PRIMARIA	320,082,813.00	619,432,211.66	939,515,024.66	47,826,120.07	263,375,716.70			628,313,187.89
60000000	INVERSIÓN PÚBLICA	320,082,813.00	619,432,211.66	939,515,024.66	47,826,120.07	263,375,716.70	263,375,716.70	263,375,716.70	628,313,187.89
	TOTAL	320,082,813.00	619,432,211.66	939,515,024.66	47,826,120.07	263,375,716.70	263,375,716.70	263,375,716.70	628,313,187.89

Elaboró  
  
 L.C. GUADALUPE IVETT XILOT PALE  
 JEFA DEL DEPARTAMENTO DE RECURSOS  
 FINANCIEROS

Verificó  
  
 LIC. HUGO LUIS MARTÍNEZ BOUZAS  
 SUBDIRECTOR ADMINISTRATIVO


Autorizó  
  
 ING. RICARDO GARCÍA JIMÉNEZ  
 DIRECTOR GENERAL

GOBIERNO DEL ESTADO DE VERACRUZ DE IGNACIO DE LA LLAVE  
CUENTA PUBLICA 2020  
Indicadores de Resultados  
Del 1 de Enero al 30 de Septiembre de 2020  
(Pesos)

Ente Público: INSTITUTO DE ESPACIOS EDUCATIVOS DEL ESTADO DE VERACRUZ

NOTA: Este (a) Organismo/Dependencia no cuenta con información referente a "Indicadores de Resultados", por lo tanto se presenta sin datos

Elaboró

  
L.C. GUADALUPE XILOT PALE  
JEFA DEL DEPARTAMENTO DE RECURSOS  
FINANCIEROS

Verificó


  
LIC. HUGO LUIS MARTÍNEZ BOUZAS  
SUBDIRECTOR ADMINISTRATIVO

Autorizó

  
ING. RICARDO GARCÍA JIMÉNEZ  
DIRECTOR GENERAL



**VERACRUZ**  
GOBIERNO  
DEL ESTADO



**SEFIPLAN**  
Secretaría de Finanzas  
y Planeación



**GOBIERNO DEL ESTADO DE VERACRUZ DE IGNACIO DE LA LLAVE**  
**INSTITUTO DE ESPACIOS EDUCATIVOS DEL ESTADO DE VERACRUZ**

**CUENTA PUBLICA 2020**  
**APARTADO IV**

**ANEXOS**







**GOBIERNO DEL ESTADO DE VERACRUZ DE IGNACIO DE LA LLAVE**  
**CUENTA PUBLICA 2020**  
**INSTITUTO DE ESPACIOS EDUCATIVOS DEL ESTADO DE VERACRUZ**  
**Relación de cuentas bancarias productivas específicas**  
**Al 30 de Septiembre de 2020**

Fondo, Programa o Convenio	Datos de la Cuenta Bancaria	
	Institución Bancaria	Número de Cuenta
Normal Suárez Trujillo	BBVA BANCOMER	134244958
Inversión de la Normal Suárez Trujillo	BBVA BANCOMER	2045375541
IEEV Tec Poza Rica	BBVA BANCOMER	0179521364
Inversión de Tec de Poza/Fonden	BBVA BANCOMER	2048634300
IEEV Nómina	BBVA BANCOMER	0198181721
Inversión de Nómina	BBVA BANCOMER	2045400244
Gasto Corriente	BBVA BANCOMER	0198181799
Inversión Gasto Corriente	BBVA BANCOMER	2047704747
Ingresos Propios	BBVA BANCOMER	0198181845
Inversión Ingreso Propio	BBVA BANCOMER	2047223633
Recursos Remanentes 2015	BBVA BANCOMER	0102670763
Inversión de Fam Remanente	BBVA BANCOMER	2047024738
FAM Potencializado 2015	BBVA BANCOMER	0102317605
Inversión de FAM Potencializado	BBVA BANCOMER	2046242022
Reforma Educativa 2015 2016	BBVA BANCOMER	0104471407
Inversión Reforma Educativa 2015 2016	BBVA BANCOMER	2048245789
Reforma Educativa 2016 2017	BBVA BANCOMER	0111415182
Inversión Reforma Educativa 2016 2017	BBVA BANCOMER	2048455899
Nómina	BANORTE	0604513256
Tec Superior de Tierra Blanca	BBVA BANCOMER	0111074679
Inversión Tec Superior Tierra Blanca	BBVA BANCOMER	2048019592
Fonregión 2017	BBVA BANCOMER	0111150669
Inversión Fonregión 2017	BBVA BANCOMER	2048094195
FAM Obras y Acciones Nivel Básico 2020	BBVA BANCOMER	0114622227
FAM Obras y Acciones Nivel Media Superior 2020	BBVA BANCOMER	0114622243
FAM Obras y Acciones Nivel Superior 2020	BBVA BANCOMER	0114622170
CONAFE/CECYTEV	BBVA BANCOMER	0111386972
UPH Universidad Politécnica de Huatusco	BBVA BANCOMER	0111386867
Técnc Pánuco	BBVA BANCOMER	0197156863
TEC COATZACOALCOS	BBVA BANCOMER	0111796909
FCIEMS 2016	BBVA BANCOMER	0111840657
Inversión FCIEMS 2016	BBVA BANCOMER	2048711542
fonregión 2018	BBVA BANCOMER	0112377608
S/N	BBVA BANCOMER	0114327594
S/N	BBVA BANCOMER	0114327578
Nómina	BBVA BANCOMER	0114327551
Viáticos	BBVA BANCOMER	1571589444
Gastos de Operación	BBVA BANCOMER	0114327543
COATZACOALCOS	BBVA BANCOMER	0114327527
UTC	BBVA BANCOMER	0114265424
PEROTE	BBVA BANCOMER	0114265432

Elaboró  
  
**L.C. GUADALUPE IVETT XILOT PALE**  
**JEFA DEL DEPARTAMENTO DE RECURSOS**  
**FINANCIEROS**

Verificó  
  
**LIC. HUGO LUIS MARTÍNEZ BOUZAS**  
**SUBDIRECTOR ADMINISTRATIVO**


Autorizó  
  
**ING. RICARDO GARCÍA JIMÉNEZ**  
**DIRECTOR GENERAL**

GOBIERNO DEL ESTADO DE VERACRUZ DE IGNACIO DE LA LLAVE  
CUENTA PUBLICA 2020  
Relación de Esquemas Bursátiles y de Coberturas Financieras  
Al 30 de Septiembre de 2020  
(Pesos)

ente Público: INSTITUTO DE ESPACIOS EDUCATIVOS DEL ESTADO DE VERACRUZ

NOTA: Este (a) Organismo/Dependencia no cuenta con información referente a "Relación de Esquemas Bursátiles y de Coberturas Financieras", por lo tanto se presenta sin datos

Elaboró

  
L.C. GUADALUPE IVETT XILOT PALE  
JEFA DEL DEPARTAMENTO DE RECURSOS  
FINANCIEROS

Verificó

  
LIC. HUGO LUIS MARTÍNEZ BOUZAS  
SUBDIRECTOR ADMINISTRATIVO

Autorizó

  
ING. RICARDO GARCÍA JIMÉNEZ  
DIRECTOR GENERAL