




VERACRUZ
GOBIERNO
DEL ESTADO



SEFIPLAN
Secretaría de Finanzas
y Planeación




GOBIERNO DEL ESTADO DE VERACRUZ DE IGNACIO DE LA LLAVE
INSTITUTO DE ESPACIOS EDUCATIVOS DEL ESTADO DE VERACRUZ
DEL 1 DE ENERO AL 31 DE MARZO DE 2021

LEY GENERAL DE CONTABILIDAD GUBERNAMENTAL



VERACRUZ
GOBIERNO
DEL ESTADO



SEFIPLAN
Secretaría de Finanzas
y Planeación



ME LLENA DE ORGULLO

**GOBIERNO DEL ESTADO DE VERACRUZ DE IGNACIO DE LA LLAVE
INSTITUTO DE ESPACIOS EDUCATIVOS DEL
ESTADO DE VERACRUZ**

DEL 1 DE ENERO AL 31 DE MARZO DE 2021

APARTADO I

**ESTADOS E INFORMES
FINANCIEROS CONTABLES**

INSTITUTO DE ESPACIOS EDUCATIVOS DEL ESTADO DE VERACRUZ		
Estado de Actividades		
Del 1 de Enero al 31 de Marzo de 2021		
	2021	2020
INGRESOS Y OTROS BENEFICIOS		
Ingresos de la Gestión	341,746	391,196
Impuestos	0	0
Cuotas y Aportaciones de Seguridad Social	0	0
Contribuciones de Mejoras	0	0
Derechos	0	0
Productos	0	0
Aprovechamientos	0	0
Ingresos por Venta de Bienes y Prestación de Servicios	341,746	391,196
Participaciones, Aportaciones, Convenios, Incentivos Derivados de la Colaboración Fiscal, Fondos Distintos de Aportaciones, Transferencias, Asignaciones, Subsidios y Subvenciones, Pensiones y Jubilaciones	256,336,858	182,820,377
Participaciones, Aportaciones, Convenios, Incentivos Derivados de la Colaboración Fiscal, Fondos Distintos de Aportaciones	0	0
Transferencias, Asignaciones, Subsidios y Subvenciones, y Pensiones y Jubilaciones	256,336,858	182,820,377
Otros Ingresos y Beneficios	64,766,585	42,320,725
Ingresos Financieros	24,493	37,119
Incremento por Variación de Inventarios	0	0
Disminución del Exceso de Estimaciones por Pérdida o Deterioro u Obsolescencia	0	0
Disminución del Exceso de Provisiones	0	0
Otros Ingresos y Beneficios Varios	64,742,092	42,283,606
Total de Ingresos y Otros Beneficios	321,445,189	225,532,298
GASTOS Y OTRAS PÉRDIDAS		
Gastos de Funcionamiento	20,601,681	13,582,407
Servicios Personales	12,817,853	12,078,504
Materiales y Suministros	297,373	213,471
Servicios Generales	7,486,455	1,290,432
Transferencia, Asignaciones, Subsidios y Otras Ayudas	0	0
Transferencias Internas y Asignaciones al Sector Público	0	0
Transferencias al Resto del Sector Público	0	0
Subsidios y Subvenciones	0	0
Ayudas Sociales	0	0
Pensiones y Jubilaciones	0	0
Transferencias a Fideicomisos, Mandatos y Contratos Análogos	0	0
Transferencias a la Seguridad Social	0	0
Donativos	0	0
Transferencias al Exterior	0	0
Participaciones y Aportaciones	0	0
Participaciones	0	0
Aportaciones	0	0
Convenios	0	0
Intereses, Comisiones y Otros Gastos de la Deuda Pública	0	0
Intereses de la Deuda Pública	0	0
Comisiones de la Deuda Pública	0	0
Gastos de la Deuda Pública	0	0
Costo por Coberturas	0	0
Apoyos Financieros	0	0
Otros Gastos y Pérdidas Extraordinarias	166,014	3,537
Estimaciones, Depreciaciones, Deterioros, Obsolescencia y Amortizaciones	0	0
Provisiones	0	0
Disminución de Inventarios	0	0
Aumento por Insuficiencia de Estimaciones por Pérdida o Deterioro y Obsolescencia	0	0
Aumento por Insuficiencia de Provisiones	0	0
Otros Gastos	166,014	3,537
Inversión Pública	0	0
Inversión Pública no Capitalizable	0	0
Total de Gastos y Otras Pérdidas	20,767,695	13,585,944
Resultados del Ejercicio (Ahorro/Desahorro)	300,677,494	211,946,354

Bajo protesta de decir verdad declaramos que los Estados Financieros y sus Notas son razonablemente correctos y responsabilidad del emisor.

Elaboró

 L.C. GUADALUPE IVETT-XILOT PALE
 JEFA DEL DEPARTAMENTO DE
 RECURSOS FINANCIEROS

Verificó

 LIC. HUGO LUIS MARTÍNEZ BOUZAS
 SUBDIRECTOR ADMINISTRATIVO

Autorizó

 ING. RICARDO GARCÍA JIMÉNEZ
 DIRECTOR GENERAL

6.1.2

INSTITUTO DE ESPACIOS EDUCATIVOS DEL ESTADO DE VERACRUZ

Estado de Situación Financiera

Al 31 de Marzo de 2021

ACTIVO	2021	2020	PASIVO	2021	2020
Activo Circulante			Pasivo Circulante		
Efectivo y Equivalentes	476,505,581	314,809,240	Cuentas por Pagar a Corto Plazo	7,600,205	6,584,529
Derechos a Recibir Efectivo o Equivalentes	19,303,222	13,205,591	Documentos por Pagar a Corto Plazo	0	0
Derechos a Recibir Bienes o Servicios	768,138,509	599,189,330	Porción a Corto Plazo de la Deuda Pública a Largo Plazo	0	0
Inventarios	0	0	Titulos y Valores a Corto Plazo	0	0
Almacenes	491,853	580,154	Pasivos Diferidos a Corto Plazo	0	0
Estimación por Pérdida o Deterioro de Activos Circulantes	0	0	Fondos y Bienes de Terceros en Garantía y/o Administración a Corto Plazo	1,047,861,835	911,022,783
Otros Activos Circulantes	620,759,870	641,323,514	Provisiones a Corto Plazo	0	0
Total de Activos Circulantes	1,885,199,036	1,569,107,830	Otros Pasivos a Corto Plazo	5,747	19,374
			Total de Pasivos Circulantes	1,055,467,786	917,626,687
Activo No Circulante			Pasivo No Circulante		
Inversiones Financieras a Largo Plazo	0	0	Cuentas por Pagar a Largo Plazo	420,985	420,985
Derechos a Recibir Efectivo o Equivalentes a Largo Plazo	0	0	Documentos por Pagar a Largo Plazo	0	0
Bienes Inmuebles, Infraestructura y Construcciones en Proceso	2,023,685,387	1,941,750,883	Deuda Pública a Largo Plazo	0	0
Bienes Muebles	61,145,291	266,266,653	Pasivos Diferidos a Largo Plazo	0	0
Activos Intangibles	99,601	99,601	Fondos y Bienes de Terceros en Garantía y/o en Administración a Largo Plazo	0	0
Depreciación, Deterioro y Amortización Acumulada de Bienes	-5,275,060	-3,115,246	Provisiones a Largo Plazo	0	0
Activos Diferidos	2,043	2,043	Total de Pasivos No Circulantes	420,985	420,985
Estimación por Pérdida o Deterioro de Activos no Circulantes	0	0			
Otros Activos no Circulantes	0	0	Total del Pasivo	1,055,888,771	918,047,671
Total de Activos No Circulantes	2,079,657,263	2,205,003,934	HACIENDA PÚBLICA/ PATRIMONIO		
Total del Activo	3,964,856,299	3,774,111,764	Hacienda Pública/Patrimonio Contribuido	27,710	27,710
			Aportaciones	0	0
			Donaciones de Capital	27,710	27,710
			Actualización de la Hacienda Pública / Patrimonio	0	0
			Hacienda Pública/Patrimonio Generado	2,908,939,818	2,856,036,382
			Resultados del Ejercicio (Ahorro / Desahorro)	300,677,494	211,946,354
			Resultados de Ejercicios Anteriores	2,449,721,818	2,484,870,508
			Revalúos	58,298,681	58,298,681
			Reservas	0	0
			Rectificaciones de Resultados de Ejercicios Anteriores	100,241,825	100,920,839
			Exceso o Insuficiencia en la Actualización de la Hacienda Pública/Patrimonio	0	0
			Resultado por Posición Monetaria	0	0
			Resultado por Tenencia de Activos no Monetarios	0	0
			Total Hacienda Pública/ Patrimonio	2,908,967,528	2,856,064,092
			Total del Pasivo y Hacienda Pública / Patrimonio	3,964,856,299	3,774,111,764

Bajo protesta de decir verdad declaramos que los Estados Financieros y sus Notas son razonablemente correctos y responsabilidad del emisor.

Elaboró



L.C. GUADALUPE IVETT XILOT PALE
JEFA DEL DEPARTAMENTO DE RECURSOS FINANCIEROS

Verificó



LIC. HUGO LUIS MARTÍNEZ BOUZAS
SUBDIRECTOR ADMINISTRATIVO

Autorizó



ING. RICARDO GARCÍA JIMÉNEZ
DIRECTOR GENERAL

6.1.3

INSTITUTO DE ESPACIOS EDUCATIVOS DEL ESTADO DE VERACRUZ

Estado de Cambios en la Situación Financiera

Del 1 de Enero al 31 de Marzo de 2021

	Origen	Aplicación
ACTIVO	0	279,587,027
<i>Activo Circulante</i>	0	101,028,377
Efectivo y Equivalentes	0	31,217,452
Derechos a Recibir Efectivo o Equivalentes	0	5,489,427
Derechos a Recibir Bienes o Servicios	0	43,264,312
Inventarios	0	0
Almacenes	0	7,990
Estimación por Pérdida o Deterioro de Activos Circulantes	0	0
Otros Activos Circulantes	0	21,049,195
<i>Activo No Circulante</i>	0	178,558,650
Inversiones Financieras a Largo Plazo	0	0
Derechos a Recibir Efectivo o Equivalentes a Largo Plazo	0	0
Bienes Inmuebles, Infraestructura y Construcciones en Proceso	0	159,321,330
Bienes Muebles	0	19,176,133
Activos Intangibles	0	0
Depreciación, Deterioro y Amortización Acumulada de Bienes	0	61,187
Activos Diferidos	0	0
Estimación por Pérdida o Deterioro de Activos no Circulantes	0	0
Otros Activos no Circulantes	0	0
PASIVO	72,088,178	3,727,650
<i>Pasivo Circulante</i>	72,088,178	3,727,650
Cuentas por Pagar a Corto Plazo	0	3,727,650
Documentos por Pagar a Corto Plazo	0	0
Porción a Corto Plazo de la Deuda Pública a Largo Plazo	0	0
Títulos y Valores a Corto Plazo	0	0
Pasivos Diferidos a Corto Plazo	0	0
Fondos y Bienes de Terceros en Garantía y/o Administración a Corto Plazo	72,088,175	0
Provisiones a Corto Plazo	0	0
Otros Pasivos a Corto Plazo	3	0
<i>Pasivo No Circulante</i>	0	0
Cuentas por Pagar a Largo Plazo	0	0
Documentos por Pagar a Largo Plazo	0	0
Deuda Pública a Largo Plazo	0	0
Pasivos Diferidos a Largo Plazo	0	0
Fondos y Bienes de Terceros en Garantía y/o en Administración a Largo Plazo	0	0
Provisiones a Largo Plazo	0	0
HACIENDA PÚBLICA/ PATRIMONIO	580,407,468	369,180,969
<i>Hacienda Pública/Patrimonio Contribuido</i>	0	0
Aportaciones	0	0
Donaciones de Capital	0	0
Actualización de la Hacienda Pública / Patrimonio	0	0
<i>Hacienda Pública/Patrimonio Generado</i>	580,407,468	369,180,969
Resultados del Ejercicio (Ahorro / Desahorro)	0	369,136,606
Resultados de Ejercicios Anteriores	580,407,468	0
Revalúos	0	0
Reservas	0	0
Rectificaciones de Resultados de Ejercicios Anteriores	0	44,362
<i>Exceso o Insuficiencia en la Actualización de la Hacienda Pública/Patrimonio</i>	0	0
Resultado por Posición Monetaria	0	0
Resultado por Tenencia de Activos no Monetarios	0	0


Bajo protesta de decir verdad declaramos que los Estados Financieros y sus Notas son razonablemente correctos y responsabilidad del emisor.

Elaboró




L.C. GUADALUPE VETZ XILOT PALE
JEFA DEL DEPARTAMENTO DE
RECURSOS FINANCIEROS

Verificó



LIC. HUGO LUIS MARTÍNEZ BOUZAS
SUBDIRECTOR ADMINISTRATIVO

Autorizó



ING. RICARDO GARCÍA JIMÉNEZ
DIRECTOR GENERAL

INSTITUTO DE ESPACIOS EDUCATIVOS DEL ESTADO DE VERACRUZ

6.1.4

**Estado Analítico del Activo
Del 1 de Enero al 31 de Marzo de 2021**

Concepto	Saldo Inicial 1	Cargos del Periodo 2	Abonos del Periodo 3	Saldo Final 4 =(1+2-3)	Variación del Periodo (4-1)
ACTIVO	3,685,269,272	910,531,837	630,944,811	3,964,856,299	279,587,026
Activo Circulante	1,784,170,659	680,235,575	579,207,199	1,885,199,036	101,028,377
Efectivo y Equivalentes	445,288,129	190,456,230	159,238,778	476,505,581	31,217,452
Derechos a Recibir Efectivo o Equivalentes	13,813,795	322,430,232	316,940,805	19,303,222	5,489,427
Derechos a Recibir Bienes o Servicios	724,874,197	145,903,593	102,639,281	768,138,509	43,264,312
Inventarios	0	0	0	0	0
Almacenes	483,863	396,325	388,335	491,854	7,990
Estimación por Pérdida o Deterioro de Activos Circulantes	0	0	0	0	0
Otros Activos Circulantes	599,710,675	21,049,195	0	620,759,870	21,049,195
Activo No Circulante	1,901,098,613	230,296,262	51,737,612	2,079,657,263	178,558,650
Inversiones Financieras a Largo Plazo	0	0	0	0	0
Derechos a Recibir Efectivo o Equivalentes a Largo Plazo	0	0	0	0	0
Bienes Inmuebles, Infraestructura y Construcciones en Proceso	1,864,364,057	183,836,023	24,514,693	2,023,685,387	159,321,330
Bienes Muebles	41,969,158	46,399,052	27,222,919	61,145,291	19,176,133
Activos Intangibles	99,601	0	0	99,601	0
Depreciación, Deterioro y Amortización Acumulada de Bienes	-5,336,247	61,187	0	-5,275,060	61,187
Activos Diferidos	2,043	0	0	2,043	0
Estimación por Pérdida o Deterioro de Activos no Circulantes	0	0	0	0	0
Otros Activos no Circulantes	0	0	0	0	0

Bajo protesta de decir verdad declaramos que los Estados Financieros y sus Notas son razonablemente correctos y responsabilidad del emisor.

Elaboró


L.C. GUADALUPE IVETT XILOT PALE
JEFA DEL DEPARTAMENTO DE RECURSOS
FINANCIEROS

Verificó


LIC. HUGO LUIS MARTÍNEZ BOUZAS
SUBDIRECTOR ADMINISTRATIVO

Autorizó


ING. RICARDO GARCÍA JIMÉNEZ
DIRECTOR GENERAL

INSTITUTO DE ESPACIOS EDUCATIVOS DEL ESTADO DE VERACRUZ


6.1.5

Estado Analítico de la Deuda y Otros Pasivos
Del 1 de Enero al 31 de Marzo de 2021


Denominación de las Deudas	Moneda de Contratación	Institución o País Acreedor	Saldo Inicial del Periodo	Saldo Final del Periodo
DEUDA PÚBLICA				
Corto Plazo				
Deuda Interna			0	0
Instituciones de Crédito			0	0
Títulos y Valores			0	0
Arrendamientos Financieros			0	0
Deuda Externa			0	0
Organismos Financieros Internacionales			0	0
Deuda Bilateral			0	0
Títulos y Valores			0	0
Arrendamientos Financieros			0	0
Subtotal a Corto Plazo			0	0
Largo Plazo				
Deuda Interna			0	0
Instituciones de Crédito			0	0
Títulos y Valores			0	0
Arrendamientos Financieros			0	0
Deuda Externa			0	0
Organismos Financieros Internacionales			0	0
Deuda Bilateral			0	0
Títulos y Valores			0	0
Arrendamientos Financieros			0	0
Subtotal a Largo Plazo			0	0
Otros Pasivos			987,528,244	1,055,888,771
Total de Deuda y Otros Pasivos			987,528,244	1,055,888,771

Bajo protesta de decir verdad declaramos que los Estados Financieros y sus Notas son razonablemente correctos y responsabilidad del emisor

Elaboró


 L.C. GUADALUPE IVETT XILOT PALE
 JEFA DEL DEPARTAMENTO DE RECURSOS
 FINANCIEROS

Verificó


 LIC. HUGO LUIS MARTÍNEZ BOUZAS
 SUBDIRECTOR ADMINISTRATIVO

Autorizó


 ING. RICARDO GARCÍA JIMÉNEZ
 DIRECTOR GENERAL

INSTITUTO DE ESPACIOS EDUCATIVOS DEL ESTADO DE VERACRUZ
Estado de Variación en la Hacienda Pública
Del 1 de Enero al 31 de Marzo de 2021

Concepto	Hacienda Pública/Patrimonio Contribuido	Hacienda Pública/Patrimonio Generado de Ejercicios Anteriores	Hacienda Pública/Patrimonio Generado del Ejercicio	Exceso o Insuficiencia en la Actualización de la Hacienda Pública / Patrimonio	TOTAL
Hacienda Pública / Patrimonio Contribuido Neto de 2020	27,710				27,710
Aportaciones	0				0
Donaciones de Capital	27,710				27,710
Actualización de la Hacienda Pública/Patrimonio	0				0
Hacienda Pública/Patrimonio Generado Neto de 2020		2,027,899,218	669,814,100		2,697,713,318
Resultados del Ejercicio (Ahorro/Desahorro)			669,814,100		669,814,100
Resultados de Ejercicios Anteriores		1,869,314,350			1,869,314,350
Revalúos		58,298,681			58,298,681
Reservas		0			0
Rectificaciones de Resultados de Ejercicios Anteriores		100,286,187			100,286,187
Exceso o Insuficiencia en la Actualización de la Hacienda Pública /Patrimonio Neto de 2020				0	0
Resultado por Posición Monetaria				0	0
Resultado por Tenencia de Activos no Monetarios				0	0
Hacienda Pública/Patrimonio Neto Final del Ejercicio 2020	27,710	2,027,899,218	669,814,100	0	2,697,741,028
Cambios en la Hacienda Pública/Patrimonio Neto de 2021	0				0
Aportaciones	0				0
Donaciones de Capital	0				0
Actualización de la Hacienda Pública/Patrimonio	0				0
Variaciones de la Hacienda Pública/Patrimonio Neto de 2021		580,407,468	-369,180,968		211,226,500
Resultados del Ejercicio (Ahorro/Desahorro)			300,677,494		300,677,494
Resultados de Ejercicios Anteriores		580,407,468	-669,814,100		-89,406,632
Revalúos			0		0
Reservas			0		0
Rectificaciones de Resultados de Ejercicios Anteriores			-44,362		-44,362
Exceso o Insuficiencia en la Actualización de la Hacienda Pública /Patrimonio Neto de 2021				0	0
Resultado por Posición Monetaria				0	0
Resultado por Tenencia de Activos no Monetarios				0	0
Saldo Neto en la Hacienda Pública / Patrimonio 2021	27,710	2,608,306,686	300,633,131	0	2,908,967,528

Bajo protesta de decir verdad declaramos que los Estados Financieros y sus Notas son razonablemente correctos y responsabilidad del emisor

Elaboró


L.C. GUADALUPEIVETT XILOT PALE
Jefa del Departamento de Recursos
Financieros

Verificó



LIC. HUGO LUIS MARTÍNEZ BOUZAS
Subdirector Administrativo

Autorizó


ING. RICARDO GARCÍA JIMÉNEZ
Director General

INSTITUTO DE ESPACIOS EDUCATIVOS DEL ESTADO DE VERACRUZ		
6.1.7	Estado de Flujos de Efectivo	
	Del 1 de Enero al 31 de Marzo de 2021	
Concepto	2021	2020
Flujos de Efectivo de las Actividades de Operación		
Origen	321,445,189	225,532,298
Impuestos	0	0
Cuotas y Aportaciones de Seguridad Social	0	0
Contribuciones de mejoras	0	0
Derechos	0	0
Productos	0	0
Aprovechamientos	0	0
Ingresos por Venta de Bienes y Prestación de Servicios	341,746	391,196
Participaciones y Aportaciones, Convenios, Incentivos Derivados de la Colaboración Fiscal y Fondos Distintos de Aportaciones	0	0
Transferencias, Asignaciones y Subsidios y Subvenciones, y Pensiones y Jubilaciones	256,336,858	182,820,377
Otros Origenes de Operación	64,766,585	42,320,725
Aplicación	20,767,695	13,585,944
Servicios Personales	12,817,853	12,078,504
Materiales y Suministros	297,373	213,471
Servicios Generales	7,486,455	1,290,432
Transferencias Internas y Asignaciones al Sector Público	0	0
Transferencias al resto del Sector Público	0	0
Subsidios y Subvenciones	0	0
Ayudas Sociales	0	0
Pensionamientos y Jubilaciones	0	0
Transferencias a Fideicomisos, Mandatos y Contratos Análogos	0	0
Transferencias a la Seguridad Social	0	0
Donativos	0	0
Transferencias al Exterior	0	0
Participaciones	0	0
Aportaciones	0	0
Convenios	0	0
Otras Aplicaciones de Operación	166,014	3,537
Flujos Netos de Efectivo por Actividades de Operación	300,677,494	211,946,354
Flujos de Efectivo de las Actividades de Inversión		
Origen	105,549	38,412
Bienes Inmuebles, Infraestructura y Construcciones en Proceso	0	0
Bienes Muebles	105,549	0
Otros Origenes de Inversión	0	38,412
Aplicación	268,123,184	248,067,404
Bienes Inmuebles, Infraestructura y Construcciones en Proceso	159,321,330	178,796,336
Bienes Muebles	19,281,682	27,867,301
Otras Aplicaciones de Inversión	89,520,172	41,403,768
Flujos Netos de Efectivo por Actividades de Inversión	-268,017,634	-248,028,992
Flujo de Efectivo de las Actividades de Financiamiento		
Origen	68,360,527	64,636,833
Endeudamiento Neto	0	0
Interno	0	0
Externo	0	0
Otros Origenes de Financiamiento	68,360,527	64,636,833
Aplicación	69,802,934	24,852,855
Servicios de la Deuda	0	0
Interno	0	0
Externo	0	0
Otras Aplicaciones de Financiamiento	69,802,934	24,852,855
Flujos netos de Efectivo por Actividades de Financiamiento	-1,442,407	39,783,978
Incremento/Disminución Neta en el Efectivo y Equivalentes al Efectivo	31,217,452	3,701,339
Efectivo y Equivalentes al Efectivo al inicio del Ejercicio	445,288,129	311,107,901
Efectivo y Equivalentes al Efectivo al final del Ejercicio	476,505,581	314,809,240

Bajo protesta de decir verdad declaramos que los Estados Financieros y sus Notas son razonablemente correctos y responsabilidad del emisor.

Elaboró

 L.C. GUADALUPE IVETT XILOT PALE
 JEFA DEL DEPARTAMENTO DE
 RECURSOS FINANCIEROS

Verificó

 LIC. HUGO LUIS MARTÍNEZ BOUZAS
 SUBDIRECTOR ADMINISTRATIVO

Autorizó

 ING. RICARDO GARCÍA JIMÉNEZ
 DIRECTOR GENERAL

INSTITUTO DE ESPACIOS EDUCATIVOS DEL ESTADO DE VERACRUZ

6.1.8

Informe sobre Pasivos Contingentes

Al 31 de Marzo de 2021

MAURICIO MONTERO BASILIO	1,322,634.62	LABORAL
ADELITA VIANEY HERNÁNDEZ H.	1,998,727.70	LABORAL
JULIO CÉSAR NIETO CAMPOMANES	518,300.00	LABORAL
ALEXANDRO GONZÁLEZ GUTIÉRREZ	735,000.00	LABORAL
PEDRO BAUTISTA GONZÁLEZ Y OTROS	680,001.00	LABORAL
ELEAZAR BELTRAN BELTRAN Y OTROS	772,800.00	LABORAL
JOSÉ ENRIQUE CEBALLOS ROSAS	489,000.00	LABORAL
HUGO CEBALLOS CARDEÑA	616,596.95	LABORAL
KARLA TERESA CONTRERAS MARTINEZ	263,128.87	LABORAL
ARMANDO GUEVARA MARTINEZ	156,375.49	LABORAL
KAREN GRISELL HERNANDEZ FONSECA	154,818.74	LABORAL
JULIO CESAR HERNANDEZ HERNANDEZ	444,006.48	LABORAL
CARLOS FRANK JORGE MARTÍNEZ	633,081.38	LABORAL
TERESA JUÁREZ GUZMÁN	331,931.84	LABORAL
RAÚL MARIN GONZALEZ	480,692.11	LABORAL
JOSÉ MARIA MENDEZ RAMOS	280,000.00	LABORAL
CLAUDIO JESÚS ALVAREZ BARRERA	593,672.67	LABORAL
LAURA RAMIREZ HERNANDEZ	390,000.00	LABORAL
TORRES CUENCA JUSTO	615,996.98	LABORAL
ANJEIV MARQUEZ PORTILLA	200,476.62	LABORAL
EZEQUIEL ARRIAGA RIVERA	220,829.34	LABORAL
RAMÓN GARCÍA RUEDA	390,000.00	LABORAL
NARDY NEYROT CANCINO AGUIRRE	438,488.73	LABORAL
JUAN SAMUEL ARROYO NÚÑEZ	539,170.62	LABORAL
ANTONIO SOMARRIBA ERRASQUIN	829,727.82	LABORAL
MIGUEL ANGEL PARRA CAMACHO	423,408.13	LABORAL
TELYCO TECNOLOGÍA LOCAL Y CORPORATIVA, S.A. DE C.V.	1,404,737.00	CIVILES
CONSTRUCTORA CASTRO RANGEL SA DE CV	1,254,706.88	CIVILES
ANTON PAAR MÉXICO SA DE CV	429,278.00	CIVILES
MARÍA LOURDES ROA ROMERO	117,068.00	CIVILES
LEONARDO TLAXCALA SANCHEZ	77,900.00	CIVILES
ACMAX SA DE CV	317,933.00	CIVILES
MONTESINOS ASOCIADOS CONSTRUCCIONES SA DE CV	3,050,339.89	CIVILES

ALEF SOLUCIONES INTEGRALES SC DE P DE RL DE CV	3,273,483.00	ADMINISTRATIVO
COMERCIAL CAZE SA DE CV	2,704,795.04	ADMINISTRATIVO
RIEKEN GRUPO CONSTRUCTOR SA DE CV	1,442,306.00	ADMINISTRATIVO
RUBEN MIGUEL VELASCO OCAMPO	3,324,300.57	ADMINISTRATIVO
MTZ PROYECTOS Y CONSTRUCCIONES EN INGENIERIA SA DE CV	191,589.97	ADMINISTRATIVO
ITSA SERVICIOS Y CONSTRUCCIONES SA DE CV	10,985,987.57	ADMINISTRATIVO
REDES Y ASESORIAS MAYAB SA DE CV	2,564,877.00	ADMINISTRATIVO
ASIA TECH S.A. DE C.V.	5,227,430.68	ADMINISTRATIVO
DE LORENZO OF AMERICA CORP., SA DE CV	11,414,868.44	ADMINISTRATIVO
DE LORENZO OF AMERICA CORP., SA DE CV	935,797.38	ADMINISTRATIVO
MULTILOGISTICA DE COMERCIALIZACIÓN SA DE CV	517,085.95	ADMINISTRATIVO
MULTILOGISTICA DE COMERCIALIZACIÓN SA DE CV	233,094.24	ADMINISTRATIVO
BASILIO RODRIGUEZ Y ASOCIADOS SA DE CV	1,138,614.29	ADMINISTRATIVO
BASILIO RODRIGUEZ Y ASOCIADOS SA DE CV	92,227.80	ADMINISTRATIVO
SERGIO LUIS VILLAREAL BRIC TSON APODERADO DE CONSTRUCCIONES MORALILLO SA DE CV	1,392,553.06	ADMINISTRATIVO
ALFONSO ALVARADO ESCOBAR APODERADO DE PROCURA E INTEGRACIÓN TAMAULIPECA	4,068,192.73	ADMINISTRATIVO
INMOBILIARIA Y CONSTRUCCIONES ESRO SA DE CV	8,403,044.85	ADMINISTRATIVO
MANNUS TÉCNICA Y CONSTRUCCIÓN, SA DE CV	5,587,519.85	ADMINISTRATIVO
COMPETENCE EDUCATIONAL EQUIPAMENT SA DE CV	1,187,444.03	ADMINISTRATIVO
ZUCRA CONSTRUCTORA E INMOBILIARIA SA DE CV	308,607.00	ADMINISTRATIVO
ZUCRA CONSTRUCTORA E INMOBILIARIA SA DE CV	1,152,199.91	ADMINISTRATIVO
MARIA ELENA RUIZ GONZÁLEZ	5,058,041.96	ADMINISTRATIVO
CREDILAND, S.A. DE C.V.	72,232,000.10	ADMINISTRATIVO
JOAQUIN LOPEZ DE LA FUENTE	944,555.05	ADMINISTRATIVO
POLIMETALES DE MUEBLES SA DE CV	47,999,763.00	ADMINISTRATIVO
ORGANIZACIÓN TÉCNICA DEL CONOCIMIENTO SA DE CV	779,752.00	ADMINISTRATIVO
GRUPO CONSTRUCTOR VELASCO	1,944,650.28	ADMINISTRATIVO
SISTEMAS CONTINO	126,848.56	ADMINISTRATIVO
TRASACTION LANGUAGE COMPANY, SA DE CV	7,177,083.74	ADMINISTRATIVO
TRASACTION LANGUAGE COMPANY, SA DE CV	7,186,084.00	ADMINISTRATIVO
GRUPO RECOP SA DE CV	1,663,453.00	ADMINISTRATIVO
CONSTRUCTORA E INMOBILIARIA TIKONKA SA DE CV	1,358,660.00	ADMINISTRATIVO
C.M.E. INTERNATIONAL S.A. DE C.V.	7,357,753.00	MERCANTIL
REPRESENTACIONES Y DISTRIBUCIONES FAL SA DE CV	1,490,600.00	MERCANTIL
DESARROLLADORA MÉXICO FUERTE SA DE CV	516,254.00	MERCANTIL
AMANCIO VICENCIO SOBREVILLA	294,000.00	ACCIÓN
CDU CONSTRUCCIONES PARA EL DESARROLLO SA DE CV	340,856.00	ACCIÓN
CIVILFRA SA DE CV	420,000.00	ACCIÓN
COMERCIALIZADORA Y CONSTRUCCIONES HECVER SA DE CV	294,000.00	ACCIÓN

CONSTRUCCIONES XALLITIC SA DE CV	498,500.00	ACCIÓN
EVELYN CRUZ VELAZQUEZ	420,000.00	ACCIÓN
GRUPO CONSTRUCTOR Y OBRA CIVIL ORTEGA SA DE CV	352,718.33	ACCIÓN
MIGUEL MÉNDEZ ANDRADE	424,741.45	ACCIÓN
RENATO ÁVALO CONTRERAS	683,000.00	ACCIÓN
WILLIAMS SCOTSMAN SA DE CV	593,514.00	ACCIÓN
TOTAL		

Bajo protesta de decir verdad declaramos que los Estados Financieros y sus Notas son razonablemente correctos y son responsabilidad del emisor.

Elaboró

L.C. GUADALUPE IVETT XILOT PALE

Verificó

LIC. HUGO LUIS MARTÍNEZ BOUZAS


Autorizó

ING. RICARDO GARCÍA JIMÉNEZ

	2021	2020
Efectivo en Bancos - Tesorería	0	0
Efectivo en Bancos - Dependencias	\$ 47,202,205.00	\$ 43,001,404.00
Inversiones temporales (hasta 3 meses)	\$ 2,127,212.00	\$ 2,034,368.00
Fondos con afectación específica	\$ -	0
Depósitos de fondos de terceros y otros	\$ 427,176,164.00	\$ 269,773,468.00
Total de Efectivo y Equivalentes	\$ 476,505,581.00	\$ 314,809,240.00

	2021	2020
Ahorro/Desahorro antes de rubros Extraordinarios	0	0
<i>Movimientos de partidas (o rubros) que no afectan al efectivo.</i>		
Depreciación	0	0
Amortización	0	0
Incrementos en las provisiones	0	0
Incremento en inversiones producido por revaluación	0	0
Ganancia/pérdida en venta de propiedad, planta y equipo	0	0
Incremento en cuentas por cobrar	0	0
Partidas extraordinarias	0	0


Elaboró


L.C. GUADALUPE IVETT XILOT PALE
JEFA DEL DEPARTAMENTO DE
RECURSOS FINANCIEROS

Verificó


LIC. HUGO LUÍS MARTÍNEZ BOUZAS
SUBDIRECTOR ADMINISTRATIVO

Autorizó


ING. RICARDO GARCÍA JIMÉNEZ
DIRECTOR GENERAL

INSTITUTO DE ESPACIOS EDUCATIVOS DEL ESTADO DE VERACRUZ
Conciliación entre los Ingresos Presupuestarios y Contables
Correspondiente del 1 de Enero al 31 de Marzo de 2021
(Cifras en pesos)

1. Total de Ingresos Presupuestarios		321,445,189
2. Más Ingresos Contables No Presupuestarios		0
2.1 Ingresos Financieros	0	
2.2 Incremento por Variación de Inventarios	0	
2.3 Disminución del Exceso de Estimaciones por Pérdida o Deterioro u Obsolescencia	0	
2.4 Disminución del Exceso de Provisiones	0	
2.5 Otros Ingresos y Beneficios Varios	0	
2.6 Otros Ingresos Contables No Presupuestarios	0	
3. Menos Ingresos Presupuestarios No Contables		0
3.1 Aprovechamientos Patrimoniales	0	
3.2 Ingresos Derivados de Financiamientos	0	
3.3 Otros Ingresos Presupuestales No Contables	0	
4. Total de Ingresos Contables		321,445,189

Elaboró

L.C. GUADALUPE IVETT XILOT
PALE
JEFA DEL DEPARTAMENTO DE

Verificó

LIC. HUGO LUIS MARTÍNEZ
BOUZAS
SUBDIRECTOR ADMINISTRATIVO

Autorizó


ING. RICARDO GARCÍA JIMÉNEZ
DIRECTOR GENERAL

INSTITUTO DE ESPACIOS EDUCATIVOS DEL ESTADO DE VERACRUZ
Conciliación entre los Egresos Presupuestarios y los Gastos Contables
Correspondiente del 1 de Enero al 31 de Marzo de 2021
(Cifras en pesos)

1. Total de Egresos Presupuestarios		198,276,161
2. Menos Egresos Presupuestarios No Contables		177,508,466
2.1 Materias Primas y Materiales de Producción y Comercialización	0	
2.2 Materiales y Suministros	132,766	
2.3 Mobiliario y Equipo de Administración	11,008	
2.4 Mobiliario y Equipo Educativo y Recreativo	46,388,044	
2.5 Equipo e Instrumental Médico y de Laboratorio	0	
2.6 Vehículos y Equipo de Transporte	0	
2.7 Equipo de Defensa y Seguridad	0	
2.8 Maquinaria, Otros equipos y Herramientas	0	
2.9 Activos Biológicos	0	
2.10 Bienes Inmuebles	0	
2.11 Activos intangibles	0	
2.12 Obra Pública en Bienes de Dominio Público	130,976,648	
2.13 Obra Pública en Bienes Propios	0	
2.14 Acciones y Participaciones de Capital	0	
2.15 Compra de Títulos y Valores	0	
2.16 Concesión de Préstamos		
2.17 Inversiones en Fideicomisos, Mandatos y Otros Análogos	0	
2.18 Provisiones para Contingencias y Otras Erogaciones Especiales	0	
2.19 Amortización de la Deuda Pública	0	
2.20 Adeudos de Ejercicios Fiscales Anteriores (ADEFAS)	0	
2.21 Otros Egresos Presupuestarios No Contables	0	
3. Más Gastos Contables No Presupuestarios		0
3.1 Estimaciones, Depreciaciones, Deterioros, Obsolescencia y Amortizaciones	0	
3.2 Provisiones	0	
3.3 Disminución de Inventarios	0	
3.4 Aumento por Insuficiencia de Estimaciones por Pérdida o Deterioro u Obsolescencia	0	
3.5 Aumento por Insuficiencia de Provisiones	0	
3.6 Otros Gastos	0	
3.7 Otros Gastos Contables No Presupuestarios	0	
4. Total de Gastos Contables		20,767,695



VERACRUZ
GOBIERNO
DEL ESTADO



SEFIPLAN
Secretaría de Finanzas
y Planeación



ME LLENA DE ORGULLO

GOBIERNO DEL ESTADO DE VERACRUZ DE IGNACIO DE LA LLAVE
INSTITUTO DE ESPACIOS EDUCATIVOS DEL ESTADO DE VERACRUZ
DEL 1 DE ENERO AL 31 DE MARZO DE 2021

APARTADO II

INFORMES PRESUPUESTARIOS

GOBIERNO DEL ESTADO DE VERACRUZ DE IGNACIO DE LA LLAVE
INSTITUTO DE ESPACIOS EDUCATIVOS DEL ESTADO DE VERACRUZ
 Estado Analítico de Ingresos
 Del 1 de Enero al 31 de Marzo de 2021

Rubro de Ingresos	Ingreso					Diferencia (6 = 5 - 1)
	Estimado	Ampliaciones y Reducciones	Modificado	Devengado	Recaudado	
	(1)	(2)	(3= 1 + 2)	(4)	(5)	
Impuestos	0	0	0	0	0	0
Cuotas y Aportaciones de Seguridad Social	0	0	0	0	0	0
Contribuciones de Mejoras	0	0	0	0	0	0
Derechos	0	0	0	0	0	0
Productos	0	0	0	0	0	0
Aprovechamientos	0	0	0	0	0	0
Ingresos por Ventas de Bienes, Prestación de Servicios y Otros Ingresos	0	0	0	0	0	0
Participaciones, Aportaciones, Convenios, Incentivos Derivados de la Colaboración Fiscal y Fondos Distintos de Aportaciones	0	0	0	0	0	0
Transferencias, Asignaciones, Subsidios y Subvenciones, Pensiones y Jubilaciones	0	0	0	0	0	0
Ingresos Derivados de Financiamientos	0	0	0	0	0	0
Total	0	0	0	0	0	0
Ingresos excedentes					0	0

Estado Analítico de Ingresos Por Fuente de Financiamiento	Ingreso					Diferencia (6 = 5 - 1)
	Estimado	Ampliaciones y Reducciones	Modificado	Devengado	Recaudado	
	(1)	(2)	(3= 1 + 2)	(4)	(5)	
Ingresos del Poder Ejecutivo Federal o Estatal y de los Municipios	0	0	0	0	0	0
Impuestos	0	0	0	0	0	0
Cuotas y Aportaciones de Seguridad Social	0	0	0	0	0	0
Contribuciones de Mejoras	0	0	0	0	0	0
Derechos	0	0	0	0	0	0
Productos	0	0	0	0	0	0
Aprovechamientos	0	0	0	0	0	0
Participaciones, Aportaciones, Convenios, Incentivos Derivados de la Colaboración Fiscal y Fondos Distintos de Aportaciones	0	0	0	0	0	0
Transferencias, Asignaciones, Subsidios y Subvenciones, Pensiones y Jubilaciones	0	0	0	0	0	0
Ingresos de los Entes Públicos de los Poderes Legislativo y Judicial, de los Órganos Autónomos y del Sector Paraestatal o Paramunicipal, así como de las Empresas Productivas del Estado	351,407,738	794,887,809	1,146,295,547	321,445,189	315,534,293	-35,873,445
Cuotas y Aportaciones de Seguridad Social	0	0	0	0	0	0
Ingresos por Ventas de Bienes, Prestación de Servicios y Otros Ingresos	0	64,766,585	64,766,585	65,108,331	65,108,331	65,108,331
Transferencias, Asignaciones, Subsidios y Subvenciones, Pensiones y Jubilaciones	351,407,738	730,121,224	1,081,528,962	256,336,858	250,425,962	-100,981,776
Ingresos derivados de financiamiento	0	0	0	0	0	0
Ingresos Derivados de Financiamientos	0	0	0	0	0	0
Total	351,407,738	794,887,809	1,146,295,547	321,445,189	315,534,293	-35,873,445
Ingresos excedentes					0	0


Elaboró


 L.C. GUADALUPE IVETT XILOT PALE
 JEFA DEL DEPARTAMENTO DE RECURSOS FINANCIEROS

Verificó


 LIC. HUGO LUIS MARTÍNEZ BOUZAS
 SUBDIRECTOR ADMINISTRATIVO

Autorizó


 ING. RICARDO GARCÍA JIMÉNEZ
 DIRECTOR GENERAL

GOBIERNO DEL ESTADO DE VERACRUZ DE IGNACIO DE LA LLAVE
 INSTITUTO DE ESPACIOS EDUCATIVOS DEL ESTADO DE VERACRUZ
 Estado Analítico del Ejercicio del Presupuesto de Egresos
 Clasificación Administrativa
 Del 1 de Enero al 31 de Marzo de 2021

Concepto	Egresos					Subejercicio
	Aprobado	Ampliaciones/ (Reducciones)	Modificado	Devengado	Pagado	
	1	2	3 = (1 + 2)	4	5	
Dependencia o Unidad Administrativa 1	351,407,738	794,887,809	1,146,295,547	198,276,161	198,255,533	948,019,386
Total del Gasto	351,407,738	794,887,809	1,146,295,547	198,276,161	198,255,533	948,019,386

Elaboró


 L.C. GUADALUPE IVETT XILOT PALE
 JEFA DEL DEPARTAMENTO DE RECURSOS
 FINANCIEROS

Verificó


 LIC. HUGO LUIS MARTÍNEZ BOUZAS
 SUBDIRECTOR ADMINISTRATIVO

Autorizó


 ING. RICARDO GARCÍA JIMÉNEZ
 DIRECTOR GENERAL

GOBIERNO DEL ESTADO DE VERACRUZ DE IGNACIO DE LA LLAVE
INSTITUTO DE ESPACIOS EDUCATIVOS DEL ESTADO DE VERACRUZ
 Estado Analítico del Ejercicio del Presupuesto de Egresos
 Clasificación por Objeto del Gasto (Capítulo y Concepto)
 Del 1 de Enero al 31 de Marzo de 2021

Concepto	Egresos					Subejercicio
	Aprobado	Ampliaciones/ (Reducciones)	Modificado	Devengado	Pagado	
	1	2	3 = (1+2)	4	5	
Servicios Personales	38,500,000	0	38,500,000	12,817,853	12,817,853	25,682,147
Remuneraciones al Personal de Carácter Permanente	0	0	0	0	0	0
Remuneraciones al Personal de Carácter Transitorio	29,887,576	0	29,887,576	9,352,395	9,352,395	20,535,181
Remuneraciones Adicionales y Especiales	3,058,449	0	3,058,449	2,738,181	2,738,181	320,268
Seguridad Social	1,305,516	0	1,305,516	402,389	402,389	903,127
Otras Prestaciones Sociales y Económicas	4,110,759	0	4,110,759	278,988	278,988	3,831,771
Previsiones	0	0	0	0	0	0
Pago de Estímulos a Servidores Públicos	137,700	0	137,700	45,900	45,900	91,800
Materiales y Suministros	1,602,167	705,657	2,307,824	430,139	428,079	1,877,685
Materiales de Administración, Emisión de Documentos y Artículos Oficiales	100,000	194,506	294,506	86,879	86,879	207,627
Alimentos y Utensilios	0	19,286	19,286	12,450	12,450	6,836
Materias Primas y Materiales de Producción y Comercialización	0	0	0	0	0	0
Materiales y Artículos de Construcción y de Reparación	0	0	0	0	0	0
Productos Químicos, Farmacéuticos y de Laboratorio	0	170,112	170,112	50,112	50,112	120,000
Combustibles, Lubricantes y Aditivos	1,502,167	266,144	1,768,311	240,570	238,510	1,527,741
Vestuario, Blancos, Prendas de Protección y Artículos Deportivos	0	35,000	35,000	20,000	20,000	15,000
Materiales y Suministros Para Seguridad	0	0	0	0	0	0
Herramientas, Refacciones y Accesorios Menores	0	20,608	20,608	20,128	20,128	480
Servicios Generales	5,153,251	27,119,072	32,272,323	7,486,455	7,467,887	24,785,868
Servicios Básicos	687,076	70,315	757,391	169,203	169,203	588,188
Servicios de Arrendamiento	150,000	2,804,472	2,954,472	523,605	523,605	2,430,867
Servicios Profesionales, Científicos, Técnicos y Otros Servicios	314,274	19,069,767	19,384,041	5,345,193	5,345,193	14,038,847
Servicios Financieros, Bancarios y Comerciales	143,500	1,250,536	1,394,036	10,914	581	1,383,122
Servicios de Instalación, Reparación, Mantenimiento y Conservación	0	774,258	774,258	537,982	537,982	236,275
Servicios de Comunicación Social y Publicidad.	41,917	161,309	203,226	123,222	116,260	80,004
Servicios de Traslado y Viáticos	2,253,251	2,983,497	5,236,748	347,160	345,886	4,889,588
Servicios Oficiales	0	12,920	12,920	6,460	6,460	6,460
Otros Servicios Generales	1,563,233	-8,000	1,555,233	422,716	422,716	1,132,517
Transferencias, Asignaciones, Subsidios y Otras Ayudas	0	0	0	0	0	0
Transferencias Internas y Asignaciones al Sector Público	0	0	0	0	0	0
Transferencias al Resto del Sector Público	0	0	0	0	0	0
Subsidios y Subvenciones	0	0	0	0	0	0
Ayudas Sociales	0	0	0	0	0	0
Pensiones y Jubilaciones	0	0	0	0	0	0
Transferencias a Fideicomisos, Mandatos y Otros Análogos	0	0	0	0	0	0

GOBIERNO DEL ESTADO DE VERACRUZ DE IGNACIO DE LA LLAVE
INSTITUTO DE ESPACIOS EDUCATIVOS DEL ESTADO DE VERACRUZ
 Estado Analítico del Ejercicio del Presupuesto de Egresos
 Clasificación por Objeto del Gasto (Capítulo y Concepto)
 Del 1 de Enero al 31 de Marzo de 2021

Concepto	Egresos					Subejercicio
	Aprobado	Ampliaciones/ (Reducciones)	Modificado	Devengado	Pagado	
	1	2	3 = (1+2)	4	5	
Transferencias a la Seguridad Social	0	0	0	0	0	0
Donativos	0	0	0	0	0	0
Transferencias al Exterior	0	0	0	0	0	0
Bienes Muebles, Inmuebles e Intangibles	0	46,399,102	46,399,102	46,399,052	46,399,052	50
Mobiliario y Equipo de Administración	0	11,008	11,008	11,008	11,008	0
Mobiliario y Equipo Educativo y Recreativo	0	46,388,094	46,388,094	46,388,044	46,388,044	50
Equipo e Instrumental Médico y de Laboratorio	0	0	0	0	0	0
Vehículos y Equipo de Transporte	0	0	0	0	0	0
Equipo de Defensa y Seguridad	0	0	0	0	0	0
Maquinaria, Otros Equipos y Herramientas	0	0	0	0	0	0
Activos Biológicos	0	0	0	0	0	0
Bienes Inmuebles	0	0	0	0	0	0
Activos Intangibles	0	0	0	0	0	0
Inversión Pública	306,152,320	720,497,965	1,026,650,285	130,976,648	130,976,648	895,673,637
Obra Pública en Bienes de Dominio Público	306,152,320	720,497,965	1,026,650,285	130,976,648	130,976,648	895,673,637
Obra Pública en Bienes Propios	0	0	0	0	0	0
Proyectos Productivos y Acciones de Fomento	0	0	0	0	0	0
Inversiones Financieras y Otras Provisiones	0	166,014	166,014	166,014	166,014	0
Inversiones Para el Fomento de Actividades Productivas	0	0	0	0	0	0
Acciones y Participaciones de Capital	0	0	0	0	0	0
Compra de Títulos y Valores	0	0	0	0	0	0
Concesión de Préstamos	0	0	0	0	0	0
Inversiones en Fideicomisos, Mandatos y Otros Análogos	0	0	0	0	0	0
Otras Inversiones Financieras	0	0	0	0	0	0
Provisiones para Contingencias y Otras Erogaciones Especiales	0	166,014	166,014	166,014	166,014	0
Participaciones y Aportaciones	0	0	0	0	0	0
Participaciones	0	0	0	0	0	0
Aportaciones	0	0	0	0	0	0
Convenios	0	0	0	0	0	0
Deuda Pública	0	0	0	0	0	0
Amortización de la Deuda Pública	0	0	0	0	0	0
Intereses de la Deuda Pública	0	0	0	0	0	0
Comisiones de la Deuda Pública	0	0	0	0	0	0
Gastos de la Deuda Pública	0	0	0	0	0	0
Costo por Coberturas	0	0	0	0	0	0
Apoyos Financieros	0	0	0	0	0	0

GOBIERNO DEL ESTADO DE VERACRUZ DE IGNACIO DE LA LLAVE
 INSTITUTO DE ESPACIOS EDUCATIVOS DEL ESTADO DE VERACRUZ
 Estado Analítico del Ejercicio del Presupuesto de Egresos
 Clasificación por Objeto del Gasto (Capítulo y Concepto)
 Del 1 de Enero al 31 de Marzo de 2021

Concepto	Egresos					Subejercicio
	Aprobado	Ampliaciones/ (Reducciones)	Modificado	Devengado	Pagado	
	1	2	3 = (1 + 2)	4	5	
Adeudos de Ejercicios Fiscales Anteriores (Adefas)	0	0	0	0	0	0
Total del Gasto	351,407,738	794,887,809	1,146,295,547	198,276,161	198,255,533	948,019,386

Elaboró


 L.C. GUADALUPE IVETT XILOT PALE
 JEFA DEL DEPARTAMENTO DE RECURSOS
 FINANCIEROS

Verificó


 LIC. HUGO LUIS MARTÍNEZ BOUZAS
 SUBDIRECTOR ADMINISTRATIVO

Autorizó


 ING. RICARDO GARCÍA JIMÉNEZ
 DIRECTOR GENERAL


GOBIERNO DEL ESTADO DE VERACRUZ DE IGNACIO DE LA LLAVE
INSTITUTO DE ESPACIOS EDUCATIVOS DEL ESTADO DE VERACRUZ
 Estado Analítico del Ejercicio del Presupuesto de Egresos
 Clasificación Económica (por Tipo de Gasto)
 Del 1 de Enero al 31 de Marzo de 2021

Concepto	Egresos					Subejercicio 6 = (3 - 4)
	Aprobado	Ampliaciones/ (Reducciones)	Modificado	Devengado	Pagado	
	1	2	3 = (1 + 2)	4	5	
Gasto Corriente	45,255,418	27,824,729	73,080,147	20,734,447	20,713,819	52,345,700
Gasto de Capital	306,152,320	767,063,081	1,073,215,401	177,541,714	177,541,714	895,673,687
Amortización de la Deuda y Disminución de Pasivos	0	0	0	0	0	0
Pensiones y Jubilaciones	0	0	0	0	0	0
Participaciones	0	0	0	0	0	0
Total del Gasto	351,407,738	794,887,809	1,146,295,547	198,276,161	198,255,533	948,019,386

Elaboró


 L.C. GUADALUPE IVETT XILOT PALE
 JEFA DEL DEPARTAMENTO DE RECURSOS
 FINANCIEROS

Verificó


 LIC. HUGO LUIS MARTÍNEZ BOUZAS
 SUBDIRECTOR ADMINISTRATIVO

Autorizó


 ING. RICARDO GARCÍA JIMÉNEZ
 DIRECTOR GENERAL

GOBIERNO DEL ESTADO DE VERACRUZ DE IGNACIO DE LA LLAVE
INSTITUTO DE ESPACIOS EDUCATIVOS DEL ESTADO DE VERACRUZ
 Estado Analítico del Ejercicio del Presupuesto de Egresos
 Clasificación Funcional (Finalidad y Función)
 Del 1 de Enero al 31 de Marzo de 2021

Concepto	Egresos					Subejercicio 6 = (3 - 4)
	Aprobado	Ampliaciones/ (Reducciones)	Modificado	Devengado	Pagado	
	1	2	3 = (1 + 2)	4	5	
Gobierno	0	0	0	0	0	0
Legislación			0			0
Justicia			0			0
Coordinación de la Política de Gobierno			0			0
Relaciones Exteriores			0			0
Asuntos Financieros y Hacendarios			0			0
Seguridad Nacional			0			0
Asuntos de Orden Público y de Seguridad Interior			0			0
Otros Servicios Generales			0			0
Desarrollo Social	351,407,738	794,887,809	1,146,295,547	198,276,161	198,255,533	948,019,386
Protección Ambiental			0			0
Vivienda y Servicios a la Comunidad			0			0
Salud			0			0
Recreación, Cultura y Otras Manifestaciones Sociales			0			0
Educación	351,407,738	794,887,809	1,146,295,547	198,276,161	198,255,533	948,019,386
Protección Social			0			0
Otros Asuntos Sociales			0			0
Desarrollo Económico	0	0	0	0	0	0
Asuntos Económicos, Comerciales y Laborales en General			0			0
Agropecuaria, Silvicultura, Pesca y Caza			0			0
Combustibles y Energía			0			0
Minería, Manufacturas y Construcción			0			0
Transporte			0			0
Comunicaciones			0			0
Turismo			0			0
Ciencia, Tecnología e Innovación			0			0
Otras Industrias y Otros Asuntos Económicos			0			0
Otras no Clasificadas en Funciones Anteriores	0	0	0	0	0	0
Transacciones de la Deuda Pública / Costo Financiero de la Deuda			0			0
Transferencias, Participaciones y Aportaciones entre Diferentes Niveles y Ordenes de Gobierno			0			0
Saneamiento del Sistema Financiero			0			0
Adeudos de Ejercicios Fiscales Anteriores			0			0
Total del Gasto	351,407,738	794,887,809	1,146,295,547	198,276,161	198,255,533	948,019,386

Elaboró

 L.C. GUADALUPE IVETT XILOT PALE
 JEFA DEL DEPARTAMENTO DE RECURSOS
 FINANCIEROS

Verificó

 LIC. HUGO LUIS MARTÍNEZ BOUZAS
 SUBDIRECTOR ADMINISTRATIVO

Autorizó

 ING. RICARDO GARCÍA JIMÉNEZ
 DIRECTOR GENERAL

GOBIERNO DEL ESTADO DE VERACRUZ DE IGNACIO DE LA LLAVE
INSTITUTO DE ESPACIOS EDUCATIVOS DEL ESTADO DE VERACRUZ
 Intereses de la Deuda
 Del 1 de Enero al 31 de Marzo de 2021

Identificación de Crédito o Instrumento	Devengado	Pagado
Créditos Bancarios		
Total de Intereses de Créditos Bancarios	0	0
Otros Instrumentos de Deuda		
Total de Intereses de Otros Instrumentos de Deuda	0	0
TOTAL	0	0

Elaboró


 L.C. GUADALUPE IVETT XILOT PALE
 JEFA DEL DEPARTAMENTO DE RECURSOS
 FINANCIEROS

Verificó


 LIC. HUGO LUIS MARTÍNEZ BOUZAS
 SUBDIRECTOR ADMINISTRATIVO

Autorizó


 ING. RICARDO GARCÍA JIMÉNEZ
 DIRECTOR GENERAL

GOBIERNO DEL ESTADO DE VERACRUZ DE IGNACIO DE LA LLAVE
INSTITUTO DE ESPACIOS EDUCATIVOS DEL ESTADO DE VERACRUZ
Indicadores de Postura Fiscal
Del 1 de Enero al 31 de Marzo de 2021

Concepto	Estimado	Devengado	Pagado ³
I. Ingresos Presupuestarios (I=1+2)	351,407,738	321,445,189	315,534,293
1. Ingresos del Gobierno de la Entidad Federativa ¹	0	0	0
2. Ingresos del Sector Paraestatal ¹	351,407,738	321,445,189	315,534,293
II. Egresos Presupuestarios (II=3+4)	351,407,738	198,276,161	198,255,533
3. Egresos del Gobierno de la Entidad Federativa ²	0	0	0
4. Egresos del Sector Paraestatal ²	351,407,738	198,276,161	198,255,533
III. Balance Presupuestario (Superávit o Déficit) (III = I - II)	0	123,169,028	117,278,760

Concepto	Estimado	Devengado	Pagado ³
III. Balance presupuestario (Superávit o Déficit)	0	123,169,028	117,278,760
IV. Intereses, Comisiones y Gastos de la Deuda	0	0	0
V. Balance Primario (Superávit o Déficit) (V= III - IV)	0	123,169,028	117,278,760

Concepto	Estimado	Devengado	Pagado ³
A. Financiamiento	0	0	0
B. Amortización de la deuda	0	0	0
C. Endeudamiento ó desendeudamiento (C = A - B)	0	0	0

1 Los Ingresos que se presentan son los ingresos presupuestario totales sin incluir los ingresos por financiamientos. Los Ingresos del Gobierno de la Entidad Federativa corresponden a los del Poder Ejecutivo, Legislativo Judicial y Autónomos

2 Los egresos que se presentan son los egresos presupuestarios totales sin incluir los egresos por amortización. Los egresos del Gobierno de la Entidad Federativa corresponden a los del Poder Ejecutivo, Legislativo, Judicial y Órganos Autónomos

3 Para Ingresos se reportan los ingresos recaudados; para egresos se reportan los egresos pagados

Elaboró


L.C. GUADALUPE IVETT XILOT PALE
JEFA DEL DEPARTAMENTO DE RECURSOS
FINANCIEROS

Verificó



LIC. HUGO LUIS MARTÍNEZ BOUZAS
SUBDIRECTOR ADMINISTRATIVO

Autorizó


ING. RICARDO GARCÍA JIMÉNEZ
DIRECTOR GENERAL



VERACRUZ
GOBIERNO
DEL ESTADO



SEFIPLAN
Secretaría de Finanzas
y Planeación



GOBIERNO DEL ESTADO DE VERACRUZ DE IGNACIO DE LA LLAVE
INSTITUTO DE ESPACIOS EDUCATIVOS DEL ESTADO DE VERACRUZ
DEL 1 DE ENERO AL 31 DE MARZO DE 2021
APARTADO III

INFORMES PROGRAMÁTICOS

GOBIERNO DEL ESTADO DE VERACRUZ DE IGNACIO DE LA LLAVE
INSTITUTO DE ESPACIOS EDUCATIVOS DEL ESTADO DE VERACRUZ
 Gasto por Categoría Programática
 Del 1 de Enero al 31 de Marzo de 2021

Concepto	Egresos					Subejercicio 6 = (3 - 4)
	Aprobado	Ampliaciones/ (Reducciones)	Modificado	Devengado	Pagado	
	1	2	3 = (1 + 2)	4	5	
Programas						
Subsidios: Sector Social y Privado o Entidades Federativas y Municipios	0	0	0	0	0	0
Sujetos a Reglas de Operación			0			0
Otros Subsidios			0			0
Desempeño de las Funciones	0	0	0	0	0	0
Prestación de Servicios Públicos			0			0
Provisión de Bienes Públicos			0			0
Planeación, seguimiento y evaluación de políticas públicas			0			0
Promoción y fomento			0			0
Regulación y supervisión			0			0
Funciones de las Fuerzas Armadas (Únicamente Gobierno Federal)			0			0
Específicos			0			0
Proyectos de Inversión			0			0
Administrativos y de Apoyo	351,407,738	794,887,809	1,146,295,547	198,276,161	198,255,533	948,019,386
Apoyo al proceso presupuestario y para mejorar la eficiencia institucional			0			0
Apoyo a la función pública y al mejoramiento de la gestión			0			0
Operaciones ajenas			0			0
Compromisos	0	0	0	0	0	0
Obligaciones de cumplimiento de resolución jurisdiccional			0			0
Desastres Naturales			0			0
Obligaciones	0	0	0	0	0	0
Pensiones y jubilaciones			0			0
Aportaciones a la seguridad social			0			0
Aportaciones a fondos de estabilización			0			0
Aportaciones a fondos de inversión y reestructura de pensiones			0			0
Programas de Gasto Federalizado (Gobierno Federal)	0	0	0	0	0	0
Gasto Federalizado			0			0
Participaciones a entidades federativas y municipios			0			0
Costo financiero, deuda o apoyos a deudores y ahorradores de la banca			0			0
Adeudos de ejercicios fiscales anteriores			0			0
Total del Gasto	351,407,738	794,887,809	1,146,295,547	198,276,161	198,255,533	948,019,386

ERROR VS ADMVA

Elaboró


L.C. GUADALUPE IVETT XILOT PALE
 JEFA DEL DEPARTAMENTO DE RECURSOS
 FINANCIEROS

Verificó


LIC. HUGO LUIS MARTÍNEZ BOUZAS
 SUBDIRECTOR ADMINISTRATIVO

Autorizó


ING. RICARDO GARCÍA JIMÉNEZ
 DIRECTOR GENERAL

GOBIERNO DEL ESTADO DE VERACRUZ DE IGNACIO DE LA LLAVE

Programas y Proyectos de Inversión
Del 1 de Enero al 31 de Marzo de 2021
(Pesos)

Ente Público: _____

INSTITUTO DE ESPACIOS EDUCATIVOS DEL ESTADO DE VERACRUZ

CÓDIGO	DESCRIPCIÓN	APROBADO ANUAL	TRANSFERENCIAS	MODIFICADO	COMPROMETIDO	DEVENGADO	EJERCIDO	PAGADO	SUBEJERCICIO O ECNOMÍAS
104D06110	SUBDIRECCIÓN ADMINISTRATIVA	306,152,320.00	720,497,964.72	1,026,650,284.72	71,608,993.99	130,976,647.66	130,976,647.66	130,976,647.66	824,064,643.07
K12103	EDUCACIÓN PRIMARIA	306,152,320.00	720,497,964.72	1,026,650,284.72	71,608,993.99	130,976,647.66			824,064,643.07
60000000	INVERSIÓN PÚBLICA	306,152,320.00	720,497,964.72	1,026,650,284.72	71,608,993.99	130,976,647.66	130,976,647.66	130,976,647.66	824,064,643.07
	TOTAL	306,152,320.00	720,497,964.72	1,026,650,284.72	71,608,993.99	130,976,647.66	130,976,647.66	130,976,647.66	824,064,643.07

Elaboró


L.C. GUADALUPE WETT XILOT PALE
JEFA DEL DEPARTAMENTO DE RECURSOS
FINANCIEROS

Verificó


LIC. HUGO LUIS MARTÍNEZ BOUZAS
SUBDIRECTOR ADMINISTRATIVO

Autorizó


ING. RICARDO GARCÍA JIMÉNEZ
DIRECTOR GENERAL

GOBIERNO DEL ESTADO DE VERACRUZ DE IGNACIO DE LA LLAVE

Indicadores de Resultados

Del 1 de Enero al 31 de Marzo de 2021

(Pesos)

Ente Público: INSTITUTO DE ESPACIOS EDUCATIVOS DEL ESTADO DE VERACRUZ

NOTA: Este (a) Organismo/Dependencia no cuenta con información referente a "Indicadores de Resultados", por lo tanto se presenta sin datos

Elaboró


L.C. GUADALUPE IVETT XILOT PALE
JEFA DEL DEPARTAMENTO DE RECURSOS
FINANCIEROS

Verificó



LIC. HUGO LUIS MARTÍNEZ BOUZAS
SUBDIRECTOR ADMINISTRATIVO

Autorizó


ING. RICARDO GARCÍA JIMÉNEZ
DIRECTOR GENERAL



VERACRUZ
GOBIERNO
DEL ESTADO



SEFIPLAN
Secretaría de Finanzas
y Planeación



GOBIERNO DEL ESTADO DE VERACRUZ DE IGNACIO DE LA LLAVE
INSTITUTO DE ESPACIOS EDUCATIVOS DEL ESTADO DE VERACRUZ
DEL 1 DE ENERO AL 31 DE MARZO DE 2021
APARTADO IV

ANEXOS

GOBIERNO DEL ESTADO DE VERACRUZ DE IGNACIO DE LA LLAVE		
INSTITUTO DE ESPACIOS EDUCATIVOS DEL ESTADO DE VERACRUZ		
Relación de cuentas bancarias productivas específicas		
Al 31 de Marzo de 2021		
Fondo, Programa o Convenio	Datos de la Cuenta Bancaria	
	Institución Bancaria	Número de Cuenta
Normal Suárez Trujillo	BBVA BANCOMER	134244958
Inversión de la Normal Suárez Trujillo	BBVA BANCOMER	2045375541
IEEV Tec Poza Rica	BBVA BANCOMER	0179521364
Inversión de Tec de Poza/Fonden	BBVA BANCOMER	2048634300
IEEV Nómina	BBVA BANCOMER	0198181721
Inversión de Nómina	BBVA BANCOMER	2045400244
Gasto Corriente	BBVA BANCOMER	0198181799
Inversión Gasto Corriente	BBVA BANCOMER	2047704747
Ingresos Propios	BBVA BANCOMER	0198181845
Inversión Ingreso Propio	BBVA BANCOMER	2047223633
Recursos Remanentes 2015	BBVA BANCOMER	0102670763
Inversión de Fam Remanente	BBVA BANCOMER	2047024738
FAM Potencializado 2015	BBVA BANCOMER	0102317605
Inversión de FAM Potencializado	BBVA BANCOMER	2046242022
Reforma Educativa 2015 2016	BBVA BANCOMER	0104471407
Inversión Reforma Educativa 2015 2016	BBVA BANCOMER	2048245789
Reforma Educativa 2016 2017	BBVA BANCOMER	0111415182
Inversión Reforma Educativa 2016 2017	BBVA BANCOMER	2048455899
Nómina	BANORTE	0604513256
Tec Superior de Tierra Blanca	BBVA BANCOMER	0111074679
Inversión Tec Superior Tierra Blanca	BBVA BANCOMER	2048019592
Fonregión 2017	BBVA BANCOMER	0111150669
Inversión Fonregión 2017	BBVA BANCOMER	2048094195
FAM Obras y Acciones Nivel Básico 2018	BBVA BANCOMER	0111386891
CONAFE/CECYTEV	BBVA BANCOMER	0111386972
UPH Universidad Politécnica de Huatusco	BBVA BANCOMER	0111386867
Téc Pánuco	BBVA BANCOMER	0197156863
TEC COATZACOALCOS	BBVA BANCOMER	0111796909
FCIEMS 2016	BBVA BANCOMER	0111840657
Inversión FCIEMS 2016	BBVA BANCOMER	2048711542
RECURSOS FISCALES	BBVA BANCOMER	0114327594
FONREGIÓN 2019	BBVA BANCOMER	0114327578
Nómina	BBVA BANCOMER	0114327551
Gastos de Operación	BBVA BANCOMER	0114327543
COATZACOALCOS	BBVA BANCOMER	0114327527
UTC	BBVA BANCOMER	0114265424
PEROTE	BBVA BANCOMER	0114265432
PROGRAMA E068	BBVA BANCOMER	0116152538
FONREGIÓN 2018	BBVA BANCOMER	0115889642
FAM NIVEL BÁSICO 2021	BBVA BANCOMER	0116248233
FAM NIVEL MEDIA SUPERIOR 2021	BBVA BANCOMER	0116248349
FAM NIVEL SUPERIOR 2021	BBVA BANCOMER	0116248357
PARTICIPACIONES FEDERALES	BBVA BANCOMER	0116542786

Elaboró

 L.C. GUADALUPE IVETT XILOT PALE
 JEFA DEL DEPARTAMENTO DE RECURSOS
 FINANCIEROS

Verificó

 LIC. HUGO LUIS MARTÍNEZ BOUZAS
 SUBDIRECTOR ADMINISTRATIVO

Autorizó

 ING. RICARDO GARCÍA JIMÉNEZ
 DIRECTOR GENERAL

GOBIERNO DEL ESTADO DE VERACRUZ DE IGNACIO DE LA LLAVE
Relación de Esquemas Bursátiles y de Coberturas Financieras
Al 31 de Marzo de 2021
(Pesos)

Ente Público: INSTITUTO DE ESPACIOS EDUCATIVOS DEL ESTADO DE VERACRUZ

NOTA: Este (a) Organismo/Dependencia no cuenta con información referente a "Relación de Esquemas Bursátiles y de Coberturas Financieras", por lo tanto se presenta sin datos

Elaboró


L.C. GUADALUPE WITT XILOT PALE
JEFA DEL DEPARTAMENTO DE RECURSOS
FINANCIEROS

Verificó


LIC. HUGO LUIS MARTÍNEZ BOUZAS
SUBDIRECTOR ADMINISTRATIVO

Autorizó


ING. RICARDO GARCÍA JIMÉNEZ
DIRECTOR GENERAL