




VERACRUZ
GOBIERNO
DEL ESTADO



SEFIPLAN
Secretaría de Finanzas
y Planeación




ME LLENA DE ORGULLO

GOBIERNO DEL ESTADO DE VERACRUZ DE IGNACIO DE LA LLAVE
INSTITUTO DE ESPACIOS EDUCATIVOS DEL ESTADO DE VERACRUZ
DEL 1 DE ENERO AL 30 DE JUNIO DE 2021


LEY GENERAL DE CONTABILIDAD GUBERNAMENTAL



VERACRUZ
GOBIERNO
DEL ESTADO



SEFIPLAN
Secretaría de Finanzas
y Planeación



ME LLENA DE ORGULLO

**GOBIERNO DEL ESTADO DE VERACRUZ DE IGNACIO DE LA LLAVE
INSTITUTO DE ESPACIOS EDUCATIVOS DEL
ESTADO DE VERACRUZ**

DEL 1 DE ENERO AL 30 DE JUNIO DE 2021

APARTADO I

**ESTADOS E INFORMES
FINANCIEROS CONTABLES**

INSTITUTO DE ESPACIOS EDUCATIVOS DEL ESTADO DE VERACRUZ		
Estado de Actividades		
Del 1 de Enero al 30 de Junio de 2021		
	2021	2020
INGRESOS Y OTROS BENEFICIOS		
Ingresos de la Gestión	1,649,731	1,450,286
Impuestos	0	0
Cuotas y Aportaciones de Seguridad Social	0	0
Contribuciones de Mejoras	0	0
Derechos	0	0
Productos	0	0
Aprovechamientos	0	0
Ingresos por Venta de Bienes y Prestación de Servicios	1,649,731	1,450,286
Participaciones, Aportaciones, Convenios, Incentivos Derivados de la Colaboración Fiscal, Fondos Distintos de Aportaciones, Transferencias, Asignaciones, Subsidios y Subvenciones, Pensiones y Jubilaciones	399,415,331	269,736,262
Participaciones, Aportaciones, Convenios, Incentivos Derivados de la Colaboración Fiscal, Fondos Distintos de Aportaciones	0	0
Transferencias, Asignaciones, Subsidios y Subvenciones, y Pensiones y Jubilaciones	399,415,331	269,736,262
Otros Ingresos y Beneficios	65,068,327	42,352,646
Ingresos Financieros	47,273	69,020
Incremento por Variación de Inventarios	0	0
Disminución del Exceso de Estimaciones por Pérdida o Deterioro u Obsolescencia	0	0
Disminución del Exceso de Provisiones	0	0
Otros Ingresos y Beneficios Varios	65,021,054	42,283,626
Total de Ingresos y Otros Beneficios	466,133,390	313,539,194
GASTOS Y OTRAS PÉRDIDAS		
Gastos de Funcionamiento	36,614,045	28,059,776
Servicios Personales	22,263,906	21,962,672
Materiales y Suministros	769,273	497,950
Servicios Generales	13,580,866	5,599,153
Transferencia, Asignaciones, Subsidios y Otras Ayudas	0	0
Transferencias Internas y Asignaciones al Sector Público	0	0
Transferencias al Resto del Sector Público	0	0
Subsidios y Subvenciones	0	0
Ayudas Sociales	0	0
Pensiones y Jubilaciones	0	0
Transferencias a Fideicomisos, Mandatos y Contratos Análogos	0	0
Transferencias a la Seguridad Social	0	0
Donativos	0	0
Transferencias al Exterior	0	0
Participaciones y Aportaciones	0	0
Participaciones	0	0
Aportaciones	0	0
Convenios	0	0
Intereses, Comisiones y Otros Gastos de la Deuda Pública	0	0
Intereses de la Deuda Pública	0	0
Comisiones de la Deuda Pública	0	0
Gastos de la Deuda Pública	0	0
Costo por Coberturas	0	0
Apoyos Financieros	0	0
Otros Gastos y Pérdidas Extraordinarias	612,996	17,593
Estimaciones, Depreciaciones, Deterioros, Obsolescencia y Amortizaciones	0	0
Provisiones	0	0
Disminución de Inventarios	0	0
Aumento por Insuficiencia de Estimaciones por Pérdida o Deterioro u Obsolescencia	0	0
Aumento por Insuficiencia de Provisiones	0	0
Otros Gastos	612,996	17,593
Inversión Pública	0	0
Inversión Pública no Capitalizable	0	0
Total de Gastos y Otras Pérdidas	37,227,041	28,077,369
Resultados del Ejercicio (Ahorro/Desahorro)	428,906,349	285,461,825

Bajo protesta de decir verdad declaramos que los Estados Financieros y sus Notas son razonablemente correctos y responsabilidad del emisor.

Elaboró

 L.C. GUADALUPE IVETT XILOT PALE
 JEFA DEL DEPARTAMENTO DE
 RECURSOS FINANCIEROS

Verificó


 LIC. HUGO LUIS MARTÍNEZ BOUZAS
 SUBDIRECTOR ADMINISTRATIVO

Autorizó

 ING. RICARDO GARCÍA JIMÉNEZ
 DIRECTOR GENERAL

INSTITUTO DE ESPACIOS EDUCATIVOS DEL ESTADO DE VERACRUZ					
Estado de Situación Financiera					
Al 30 de Junio de 2021					
ACTIVO	2021	2020	PASIVO	2021	2020
Activo Circulante			Pasivo Circulante		
Efectivo y Equivalentes	325,039,615	335,186,984	Cuentas por Pagar a Corto Plazo	7,976,833	7,787,771
Derechos a Recibir Efectivo o Equivalentes	16,225,791	13,323,099	Documentos por Pagar a Corto Plazo	0	0
Derechos a Recibir Bienes o Servicios	798,525,324	594,871,998	Porción a Corto Plazo de la Deuda Pública a Largo Plazo	0	0
Inventarios	0	0	Títulos y Valores a Corto Plazo	0	0
Almacenes	490,788	535,816	Pasivos Diferidos a Corto Plazo	0	0
Estimación por Pérdida o Deterioro de Activos Circulantes		0	Fondos y Bienes de Terceros en Garantía y/o Administración a Corto Plazo	1,148,349,516	956,839,185
Otros Activos Circulantes	886,927,655	670,581,818	Provisiones a Corto Plazo	0	0
Total de Activos Circulantes	2,027,209,172	1,614,499,714	Otros Pasivos a Corto Plazo	5,747	40,682
Activo No Circulante			Total de Pasivos Circulantes	1,156,332,096	964,667,638
Inversiones Financieras a Largo Plazo	0	0	Pasivo No Circulante		
Derechos a Recibir Efectivo o Equivalentes a Largo Plazo	0	0	Cuentas por Pagar a Largo Plazo	420,985	420,985
Bienes Inmuebles, Infraestructura y Construcciones en Proceso	2,110,429,890	2,016,701,665	Documentos por Pagar a Largo Plazo	0	0
Bienes Muebles	61,145,346	266,266,653	Deuda Pública a Largo Plazo	0	0
Activos Intangibles	99,601	99,601	Pasivos Diferidos a Largo Plazo	0	0
Depreciación, Deterioro y Amortización Acumulada de Bienes	-5,275,060	-3,115,246	Fondos y Bienes de Terceros en Garantía y/o en Administración a Largo Plazo	0	0
Activos Diferidos	2,043	2,043	Provisiones a Largo Plazo	0	0
Estimación por Pérdida o Deterioro de Activos no Circulantes	0	0	Total de Pasivos No Circulantes	420,985	420,985
Otros Activos no Circulantes	0	0	Total del Pasivo	1,156,753,080	965,088,623
Total de Activos No Circulantes	2,166,401,820	2,279,954,715	HACIENDA PÚBLICA/ PATRIMONIO		
Total del Activo	4,193,610,993	3,894,454,429	Hacienda Pública/Patrimonio Contribuido	27,710	27,710
			Aportaciones	0	0
			Donaciones de Capital	27,710	27,710
			Actualización de la Hacienda Pública / Patrimonio	0	0
			Hacienda Pública/Patrimonio Generado	3,036,830,202	2,929,338,097
			Resultados del Ejercicio (Ahorro / Desahorro)	428,906,349	285,461,825
			Resultados de Ejercicios Anteriores	2,449,383,293	2,484,656,751
			Revalúos	58,298,681	58,298,681
			Reservas	0	0
			Rectificaciones de Resultados de Ejercicios Anteriores	100,241,879	100,920,839
			Exceso o Insuficiencia en la Actualización de la Hacienda Pública/Patrimonio	0	0
			Resultado por Posición Monetaria	0	0
			Resultado por Tenencia de Activos no Monetarios	0	0
			Total Hacienda Pública/ Patrimonio	3,036,857,912	2,929,365,807
			Total del Pasivo y Hacienda Pública / Patrimonio	4,193,610,993	3,894,454,429

Bajo protesta de decir verdad declaramos que los Estados Financieros y sus Notas son razonablemente correctos y responsabilidad del emisor.

Elaboró

 L.C. GUADALUPE IVETT XILOT PALE
 JEFA DEL DEPARTAMENTO DE RECURSOS FINANCIEROS

Verificó

 LIC. HUGO LUIS MARTÍNEZ BOUZAS
 SUBDIRECTOR ADMINISTRATIVO


Autorizó

 ING. RICARDO GARCÍA JIMÉNEZ
 DIRECTOR GENERAL

INSTITUTO DE ESPACIOS EDUCATIVOS DEL ESTADO DE VERACRUZ
6.1.3 Estado de Cambios en la Situación Financiera
Del 1 de Enero al 30 de Junio de 2021

	Origen	Aplicación
ACTIVO	120,248,514	628,590,235
<i>Activo Circulante</i>	<i>120,248,514</i>	<i>363,287,027</i>
Efectivo y Equivalentes	120,248,514	0
Derechos a Recibir Efectivo o Equivalentes	0	2,411,996
Derechos a Recibir Bienes o Servicios	0	73,651,127
Inventarios	0	0
Almacenes	0	6,925
Estimación por Pérdida o Deterioro de Activos Circulantes	0	0
Otros Activos Circulantes	0	287,216,980
<i>Activo No Circulante</i>	<i>0</i>	<i>265,303,207</i>
Inversiones Financieras a Largo Plazo	0	0
Derechos a Recibir Efectivo o Equivalentes a Largo Plazo	0	0
Bienes Inmuebles, Infraestructura y Construcciones en Proceso	0	246,065,833
Bienes Muebles	0	19,176,188
Activos Intangibles	0	0
Depreciación, Deterioro y Amortización Acumulada de Bienes	0	61,187
Activos Diferidos	0	0
Estimación por Pérdida o Deterioro de Activos no Circulantes	0	0
Otros Activos no Circulantes	0	0
PASIVO	172,575,859	3,351,022
<i>Pasivo Circulante</i>	<i>172,575,859</i>	<i>3,351,022</i>
Cuentas por Pagar a Corto Plazo	0	3,351,022
Documentos por Pagar a Corto Plazo	0	0
Porción a Corto Plazo de la Deuda Pública a Largo Plazo	0	0
Títulos y Valores a Corto Plazo	0	0
Pasivos Diferidos a Corto Plazo	0	0
Fondos y Bienes de Terceros en Garantía y/o Administración a Corto Plazo	172,575,856	0
Provisiones a Corto Plazo	0	0
Otros Pasivos a Corto Plazo	3	0
<i>Pasivo No Circulante</i>	<i>0</i>	<i>0</i>
Cuentas por Pagar a Largo Plazo	0	0
Documentos por Pagar a Largo Plazo	0	0
Deuda Pública a Largo Plazo	0	0
Pasivos Diferidos a Largo Plazo	0	0
Fondos y Bienes de Terceros en Garantía y/o en Administración a Largo Plazo	0	0
Provisiones a Largo Plazo	0	0
HACIENDA PÚBLICA/ PATRIMONIO	580,068,943	240,952,059
<i>Hacienda Pública/Patrimonio Contribuido</i>	<i>0</i>	<i>0</i>
Aportaciones	0	0
Donaciones de Capital	0	0
Actualización de la Hacienda Pública / Patrimonio	0	0
<i>Hacienda Pública/Patrimonio Generado</i>	<i>580,068,943</i>	<i>240,952,060</i>
Resultados del Ejercicio (Ahorro / Desahorro)	0	240,907,751
Resultados de Ejercicios Anteriores	580,068,943	0
Revalúos	0	0
Reservas	0	0
Rectificaciones de Resultados de Ejercicios Anteriores	0	44,308
<i>Exceso o Insuficiencia en la Actualización de la Hacienda Pública/Patrimonio</i>	<i>0</i>	<i>0</i>
Resultado por Posición Monetaria	0	0
Resultado por Tenencia de Activos no Monetarios	0	0

Bajo protesta de decir verdad declaramos que los Estados Financieros y sus Notas son razonablemente correctos y responsabilidad del emisor.

Elaboró

L.C. GUADALUPE IVETT XILOT PALE
JEFA DEL DEPARTAMENTO DE
RECURSOS FINANCIEROS

Verificó

LIC. HUGO LUIS MARTÍNEZ BOUZAS
SUBDIRECTOR ADMINISTRATIVO

Autorizó

ING. RICARDO GARCÍA JIMÉNEZ
DIRECTOR GENERAL

6.1.4

INSTITUTO DE ESPACIOS EDUCATIVOS DEL ESTADO DE VERACRUZ

Estado Analítico del Activo

Del 1 de Enero al 30 de Junio de 2021

Concepto	Saldo Inicial 1	Cargos del Periodo 2	Abonos del Periodo 3	Saldo Final 4=(1+2-3)	Variación del Periodo (4-1)
ACTIVO	3,685,269,272	1,951,937,880	1,443,596,159	4,193,610,993	508,341,721
Activo Circulante	1,784,170,659	1,577,527,939	1,334,489,426	2,027,209,172	243,038,514
Efectivo y Equivalentes	445,288,129	480,386,241	600,634,755	325,039,615	-120,248,514
Derechos a Recibir Efectivo o Equivalentes	13,813,795	469,463,598	467,051,603	16,225,791	2,411,995
Derechos a Recibir Bienes o Servicios	724,874,197	275,074,666	201,423,538	798,525,324	73,651,128
Inventarios	0	0	0	0	0
Almacenes	483,863	729,219	722,295	490,788	6,925
Estimación por Pérdida o Deterioro de Activos Circulantes	0	0	0	0	0
Otros Activos Circulantes	599,710,675	351,874,215	64,657,235	886,927,655	287,216,980
Activo No Circulante	1,901,098,613	374,409,941	109,106,734	2,166,401,820	265,303,207
Inversiones Financieras a Largo Plazo	0	0	0	0	0
Derechos a Recibir Efectivo o Equivalentes a Largo Plazo	0	0	0	0	0
Bienes Inmuebles, Infraestructura y Construcciones en Proceso	1,864,364,057	327,949,593	81,883,760	2,110,429,890	246,065,833
Bienes Muebles	41,969,158	46,399,161	27,222,974	61,145,346	19,176,187
Activos Intangibles	99,601	0	0	99,601	0
Depreciación, Deterioro y Amortización Acumulada de Bienes	-5,336,247	61,187	0	-5,275,060	61,187
Activos Diferidos	2,043	0	0	2,043	0
Estimación por Pérdida o Deterioro de Activos no Circulantes	0	0	0	0	0
Otros Activos no Circulantes	0	0	0	0	0

Bajo protesta de decir verdad declaramos que los Estados Financieros y sus Notas son razonablemente correctos y responsabilidad del emisor.

Elaboró




L.C. GUADALUPE IVETT XILOT PALE
JEFA DEL DEPARTAMENTO DE RECURSOS
FINANCIEROS

Verificó



LIC. HUGO LUIS MARTÍNEZ BOUZAS
SUBDIRECTOR ADMINISTRATIVO

Autorizó



ING. RICARDO GARCÍA JIMÉNEZ
DIRECTOR GENERAL

6.1.5

INSTITUTO DE ESPACIOS EDUCATIVOS DEL ESTADO DE VERACRUZ

Estado Analítico de la Deuda y Otros Pasivos
Del 1 de Enero al 30 de Junio de 2021

Denominación de las Deudas	Moneda de Contratación	Institución o País Acreedor	Saldo Inicial del Periodo	Saldo Final del Periodo
DEUDA PÚBLICA				
Corto Plazo				
Deuda Interna			0	0
Instituciones de Crédito			0	0
Títulos y Valores			0	0
Arrendamientos Financieros			0	0
Deuda Externa			0	0
Organismos Financieros Internacionales			0	0
Deuda Bilateral			0	0
Títulos y Valores			0	0
Arrendamientos Financieros			0	0
Subtotal a Corto Plazo			0	0
Largo Plazo				
Deuda Interna			0	0
Instituciones de Crédito			0	0
Títulos y Valores			0	0
Arrendamientos Financieros			0	0
Deuda Externa			0	0
Organismos Financieros Internacionales			0	0
Deuda Bilateral			0	0
Títulos y Valores			0	0
Arrendamientos Financieros			0	0
Subtotal a Largo Plazo			0	0
Otros Pasivos			987,528,244	1,156,753,080
Total de Deuda y Otros Pasivos			987,528,244	1,156,753,080

Bajo protesta de decir verdad declaramos que los Estados Financieros y sus Notas son razonablemente correctos y responsabilidad del emisor

Elaboró



L.C. GUADALUPE IVETT XILOT PALE
JEFA DEL DEPARTAMENTO DE RECURSOS
FINANCIEROS

Verificó



LIC. HUGO LUIS MARTÍNEZ BOUZAS
SUBDIRECTOR ADMINISTRATIVO

Autorizó



ING. RICARDO GARCÍA JIMÉNEZ
DIRECTOR GENERAL

6.1.6

INSTITUTO DE ESPACIOS EDUCATIVOS DEL ESTADO DE VERACRUZ

Estado de Variación en la Hacienda Pública
Del 1 de Enero al 30 de Junio de 2021

Concepto	Hacienda Pública/Patrimonio Contribuido	Hacienda Pública/Patrimonio Generado de Ejercicios Anteriores	Hacienda Pública/Patrimonio Generado del Ejercicio	Exceso o Insuficiencia en la Actualización de la Hacienda Pública / Patrimonio	TOTAL
Hacienda Pública / Patrimonio Contribuido Neto de 2020	27,710				27,710
Aportaciones	0				0
Donaciones de Capital	27,710				27,710
Actualización de la Hacienda Pública/Patrimonio	0				0
Hacienda Pública/Patrimonio Generado Neto de 2020		2,027,899,218	669,814,100		2,697,713,318
Resultados del Ejercicio (Ahorro/Desahorro)			669,814,100		669,814,100
Resultados de Ejercicios Anteriores		1,869,314,350			1,869,314,350
Revalúos		58,298,681			58,298,681
Reservas		0			0
Rectificaciones de Resultados de Ejercicios Anteriores		100,286,187			100,286,187
Exceso o Insuficiencia en la Actualización de la Hacienda Pública / Patrimonio Neto de 2020				0	0
Resultado por Posición Monetaria				0	0
Resultado por Tenencia de Activos no Monetarios				0	0
Hacienda Pública/Patrimonio Neto Final del Ejercicio 2020	27,710	2,027,899,218	669,814,100	0	2,697,741,028
Cambios en la Hacienda Pública/Patrimonio Neto de 2021	0				0
Aportaciones	0				0
Donaciones de Capital	0				0
Actualización de la Hacienda Pública/Patrimonio	0				0
Variaciones de la Hacienda Pública/Patrimonio Neto de 2021		580,068,943	-240,952,059		339,116,884
Resultados del Ejercicio (Ahorro/Desahorro)			428,906,349		428,906,349
Resultados de Ejercicios Anteriores		580,068,943	-669,814,100		-89,745,157
Revalúos			0		0
Reservas			0		0
Rectificaciones de Resultados de Ejercicios Anteriores			-44,308		-44,308
Exceso o Insuficiencia en la Actualización de la Hacienda Pública / Patrimonio Neto de 2021				0	0
Resultado por Posición Monetaria				0	0
Resultado por Tenencia de Activos no Monetarios				0	0
Saldo Neto en la Hacienda Pública / Patrimonio 2021	27,710	2,607,968,161	428,862,041	0	3,036,857,912

Bajo protesta de decir verdad declaramos que los Estados Financieros y sus Notas son razonablemente correctos y responsabilidad del emisor

Elaboró



L.C. GUADALUPE IVETT XILOT PALE
JEFA DEL DEPARTAMENTO DE RECURSOS
FINANCIEROS

Verificó



LIC. HUGO LUIS MARTÍNEZ BOUZAS
SUBDIRECTOR ADMINISTRATIVO

Autorizó



ING. RICARDO GARCÍA JIMÉNEZ
DIRECTOR GENERAL

6.1.7

INSTITUTO DE ESPACIOS EDUCATIVOS DEL ESTADO DE VERACRUZ

Estado de Flujos de Efectivo

Del 1 de Enero al 30 de Junio de 2021

Concepto	2021	2020
Flujos de Efectivo de las Actividades de Operación		
Origen	466,133,389	313,539,194
Impuestos	0	0
Cuotas y Aportaciones de Seguridad Social	0	0
Contribuciones de mejoras	0	0
Derechos	0	0
Productos	0	0
Aprovechamientos	0	0
Ingresos por Venta de Bienes y Prestación de Servicios	1,649,731	1,450,286
Participaciones y Aportaciones, Convenios, Incentivos Derivados de la Colaboración Fiscal y Fondos Distintos de Aportaciones	0	0
Transferencias, Asignaciones y Subsidios y Subvenciones, y Pensiones y Jubilaciones	399,415,331	269,736,262
Otros Orígenes de Operación	65,068,327	42,352,646
Aplicación	37,227,041	28,077,368
Servicios Personales	22,263,906	21,962,672
Materiales y Suministros	769,273	497,950
Servicios Generales	13,580,866	5,599,153
Transferencias Internas y Asignaciones al Sector Público	0	0
Transferencias al resto del Sector Público	0	0
Subsidios y Subvenciones	0	0
Ayudas Sociales	0	0
Pensionamientos y Jubilaciones	0	0
Transferencias a Fideicomisos, Mandatos y Contratos Análogos	0	0
Transferencias a la Seguridad Social	0	0
Donativos	0	0
Transferencias al Exterior	0	0
Participaciones	0	0
Aportaciones	0	0
Convenios	0	0
Otras Aplicaciones de Operación	612,996	17,593
Flujos Netos de Efectivo por Actividades de Operación	428,906,349	285,461,825
Flujos de Efectivo de las Actividades de Inversión		
Origen	105,495	82,750
Bienes Inmuebles, Infraestructura y Construcciones en Proceso	0	0
Bienes Muebles	105,495	0
Otros Orígenes de Inversión	0	82,750
Aplicación	355,205,091	323,231,942
Bienes Inmuebles, Infraestructura y Construcciones en Proceso	246,065,833	253,747,117
Bienes Muebles	19,281,682	27,867,301
Otras Aplicaciones de Inversión	89,857,576	41,617,525
Flujos Netos de Efectivo por Actividades de Inversión	-355,099,597	-323,149,192
Flujo de Efectivo de las Actividades de Financiamiento		
Origen	169,224,837	115,995,117
Endeudamiento Neto	0	0
Interno	0	0
Externo	0	0
Otros Orígenes de Financiamiento	169,224,837	115,995,117
Aplicación	363,280,103	54,228,666
Servicios de la Deuda	0	0
Interno	0	0
Externo	0	0
Otras Aplicaciones de Financiamiento	363,280,103	54,228,666
Flujos netos de Efectivo por Actividades de Financiamiento	-194,055,266	61,766,450
Incremento/Disminución Neta en el Efectivo y Equivalentes al Efectivo	-120,248,514	24,079,083
Efectivo y Equivalentes al Efectivo al inicio del Ejercicio	445,288,129	311,107,901
Efectivo y Equivalentes al Efectivo al final del Ejercicio	325,039,615	335,186,984

Bajo protesta de decir verdad declaramos que los Estados Financieros y sus Notas son razonablemente correctos y responsabilidad del emisor.

Elaboró



L.C. GUADALUPE IVETT XILOT PALE
JEFA DEL DEPARTAMENTO DE
RECURSOS FINANCIEROS

Verificó



LIC. HUGO LUIS MARTÍNEZ BOUZAS
SUBDIRECTOR ADMINISTRATIVO

Autorizó



ING. RICARDO GARCÍA JIMÉNEZ
DIRECTOR GENERAL

INSTITUTO DE ESPACIOS EDUCATIVOS DEL ESTADO DE VERACRUZ

6.1.8

Informe sobre Pasivos Contingentes

Al 30 de Junio de 2021


MAURICIO MONTERO BASILIO	1,322,634.62	LABORAL
ADELITA VIANEY HERNÁNDEZ H.	1,998,727.70	LABORAL
JULIO CÉSAR NIETO CAMPOMANES	518,300.00	LABORAL
ALEXANDRO GONZÁLEZ GUTIÉRREZ	735,000.00	LABORAL
PEDRO BAUTISTA GONZÁLEZ Y OTROS	680,001.00	LABORAL
ELEAZAR BELTRAN BELTRAN Y OTROS	772,800.00	LABORAL
JOSÉ ENRIQUE CEBALLOS ROSAS	489,000.00	LABORAL
HUGO CEBALLOS CARDEÑA	616,596.95	LABORAL
KARLA TERESA CONTRERAS MARTINEZ	263,128.87	LABORAL
ARMANDO GUEVARA MARTINEZ	156,375.49	LABORAL
KAREN GRISELL HERNANDEZ FONSECA	154,818.74	LABORAL
JULIO CESAR HERNANDEZ HERNANDEZ	444,006.48	LABORAL
CARLOS FRANK JORGE MARTÍNEZ	633,081.38	LABORAL
TERESA JUÁREZ GUZMÁN	331,931.84	LABORAL
RAÚL MARIN GONZALEZ	480,692.11	LABORAL
JOSÉ MARIA MENDEZ RAMOS	280,000.00	LABORAL
CLAUDIO JESÚS ALVAREZ BARRERA	593,672.67	LABORAL
LAURA RAMIREZ HERNANDEZ	390,000.00	LABORAL
TORRES CUENCA JUSTO	615,996.98	LABORAL
ANJEIV MARQUEZ PORTILLA	200,476.62	LABORAL
EZEQUIEL ARRIAGA RIVERA	220,829.34	LABORAL
RAMÓN GARCÍA RUEDA	390,000.00	LABORAL
NARDY NEYROT CANCINO AGUIRRE	438,488.73	LABORAL
JUAN SAMUEL ARROYO NÚÑEZ	539,170.62	LABORAL
ANTONIO SOMARRIBA ERRASQUIN	829,727.82	LABORAL
MIGUEL ANGEL PARRA CAMACHO	423,408.13	LABORAL
GUARNEROS MEZA PATRICIA	340,215.66	LABORAL
GUERNEROS MEZA BLANCA PATRICIA	800,000.00	LABORAL
TELYCO TECNOLOGÍA LOCAL Y CORPORATIVA, S.A. DE C.V.	1,404,737.00	CIVILES
CONSTRUCTORA CASTRO RANGEL SA DE CV	1,254,706.88	CIVILES
ANTON PAAR MÉXICO SA DE CV	429,278.00	CIVILES
MARÍA LOURDES ROA ROMERO	117,068.00	CIVILES
LEONARDO TLAXCALA SANCHEZ	77,900.00	CIVILES

ACMAX SA DE CV	317,933.00	CIVILES
MONTESINOS ASOCIADOS CONSTRUCCIONES SA DE CV	3,050,339.89	CIVILES
ALEF SOLUCIONES INTEGRALES SC DE P DE RL DE CV	3,273,483.00	ADMINISTRATIVO
COMERCIAL CAZE SA DE CV	6,774,065.29	ADMINISTRATIVO
RIEKEN GRUPO CONSTRUCTOR SA DE CV	1,442,306.00	ADMINISTRATIVO
RUBEN MIGUEL VELASCO OCAMPO	3,324,300.57	ADMINISTRATIVO
MTZ PROYECTOS Y CONSTRUCCIONES EN INGENIERIA SA DE CV	191,589.97	ADMINISTRATIVO
ITSA SERVICIOS Y CONSTRUCCIONES SA DE CV	10,985,987.57	ADMINISTRATIVO
REDES Y ASESORIAS MAYAB SA DE CV	2,314,416.53	ADMINISTRATIVO
ASIA TECH S.A. DE C.V.	5,227,430.68	ADMINISTRATIVO
DE LORENZO OF AMERICA CORP., SA DE CV	11,414,868.44	ADMINISTRATIVO
DE LORENZO OF AMERICA CORP., SA DE CV	935,797.38	ADMINISTRATIVO
MULTILOGISTICA DE COMERCIALIZACIÓN SA DE CV	1,139,006.85	ADMINISTRATIVO
BASILIO RODRIGUEZ Y ASOCIADOS SA DE CV	1,237,842.09	ADMINISTRATIVO
SERGIO LUIS VILLAREAL BRIC TSON APODERADO DE CONSTRUCCIONES MORALILLO SA DE CV	1,392,553.06	ADMINISTRATIVO
ALFONSO ALVARADO ESCOBAR APODERADO DE PROCURA E INTEGRACIÓN TAMAULIPECA	4,068,192.73	ADMINISTRATIVO
INMOBILIARIA Y CONSTRUCCIONES ESRO SA DE CV	12,451,887.69	ADMINISTRATIVO
MANNUS TÉCNICA Y CONSTRUCCIÓN, SA DE CV	5,587,519.85	ADMINISTRATIVO
COMPETENCE EDUCATIONAL EQUIPAMENT SA DE CV	1,187,444.03	ADMINISTRATIVO
ZUCRA CONSTRUCTORA E INMOBILIARIA SA DE CV	308,607.00	ADMINISTRATIVO
ZUCRA CONSTRUCTORA E INMOBILIARIA SA DE CV	1,152,199.91	ADMINISTRATIVO
MARIA ELENA RUIZ GONZÁLEZ	5,058,041.96	ADMINISTRATIVO
CREDILAND, S.A. DE C.V.	72,232,000.10	ADMINISTRATIVO
JOAQUIN LOPEZ DE LA FUENTE	944,555.05	ADMINISTRATIVO
POLIMETALES DE MUEBLES SA DE CV	47,999,763.00	ADMINISTRATIVO
ORGANIZACIÓN TÉCNICA DEL CONOCIMIENTO SA DE CV	779,752.00	ADMINISTRATIVO
GRUPO CONSTRUCTOR VELASCO	1,944,650.28	ADMINISTRATIVO
SISTEMAS CONTINO	126,848.56	ADMINISTRATIVO
TRASACTION LANGUAGE COMPANY, SA DE CV	7,177,083.74	ADMINISTRATIVO
TRASACTION LANGUAGE COMPANY, SA DE CV	7,186,084.00	ADMINISTRATIVO
GRUPO RECOP SA DE CV	1,663,453.00	ADMINISTRATIVO
CONSTRUCTORA E INMOBILIARIA TIKONKA SA DE CV	1,358,660.00	ADMINISTRATIVO
SERVICIOS INDUSTRIALES COTA S.A. DE C.V.	679,607.03	ADMINISTRATIVO
CONSTRUCTORES EMNE Y ASOCIADOS SA DE CV	557,830.43	ADMINISTRATIVO
ARQDCON S.A. DE C.V.	528,489.00	ADMINISTRATIVO
BRAULIO FLORES AGUILAR	2,126,593.00	ADMINISTRATIVO
C.M.E. INTERNATIONAL S.A. DE C.V.	7,357,753.00	MERCANTIL

REPRESENTACIONES Y DISTRIBUCIONES FAL SA DE CV	1,490,600.00	MERCANTIL
DESARROLLADORA MÉXICO FUERTE SA DE CV	516,254.00	MERCANTIL
AMANCIO VICENCIO SOBREVILLA	294,000.00	ACCIÓN
CDU CONSTRUCCIONES PARA EL DESARROLLO SA DE CV	340,856.00	ACCIÓN
CIVILFRA SA DE CV	420,000.00	ACCIÓN
COMERCIALIZADORA Y CONSTRUCCIONES HECVER SA DE CV	294,000.00	ACCIÓN
CONSTRUCCIONES XALLITIC SA DE CV	498,500.00	ACCIÓN
EVELYN CRUZ VELAZQUEZ	420,000.00	ACCIÓN
GRUPO CONSTRUCTOR Y OBRA CIVIL ORTEGA SA DE CV	352,718.33	ACCIÓN
MIGUEL MÉNDEZ ANDRADE	424,741.45	ACCIÓN
RENATO ÁVALO CONTRERAS	683,000.00	ACCIÓN
WILLIAMS SCOTSMAN SA DE CV	593,514.00	ACCIÓN
TOTAL		

Bajo protesta de decir verdad declaramos que los Estados Financieros y sus Notas son razonablemente correctos y son responsabilidad del emisor.

Elaboró


L.C. GUADALUPE IVETT XILOT PALE

Verificó


LIC. HUGO LUIS MARTÍNEZ BOUZAS

Autorizó


ING. RICARDO GARCÍA JIMÉNEZ

	2021	2020
Efectivo en Bancos - Tesorería	0	0
Efectivo en Bancos - Dependencias	\$ 61,397,615.00	\$ 43,001,404.00
Inversiones temporales (hasta 3 meses)	\$ 2,145,939.00	\$ 2,034,368.00
Fondos con afectación específica	\$ -	0
Depósitos de fondos de terceros y otros	\$ 261,496,061.00	\$ 269,773,468.00
Total de Efectivo y Equivalentes	\$ 325,039,615.00	\$ 314,809,240.00

	2021	2020
Ahorro/Desahorro antes de rubros Extraordinarios	0	0
<i>Movimientos de partidas (o rubros) que no afectan al efectivo.</i>		
Depreciación	0	0
Amortización	0	0
Incrementos en las provisiones	0	0
Incremento en inversiones producido por revaluación	0	0
Ganancia/pérdida en venta de propiedad, planta y equipo	0	0
Incremento en cuentas por cobrar	0	0
Partidas extraordinarias	0	0

Elaboró


L.C. GUADALUPE IVETT XILOT PALE
JEFA DEL DEPARTAMENTO DE
RECURSOS FINANCIEROS

Verificó


LIC. HUGO LUIS MARTÍNEZ BOUZAS
SUBDIRECTOR ADMINISTRATIVO

Autorizó


ING. RICARDO GARCÍA JIMÉNEZ
DIRECTOR GENERAL


INSTITUTO DE ESPACIOS EDUCATIVOS DEL ESTADO DE VERACRUZ
Conciliación entre los Ingresos Presupuestarios y Contables
Correspondiente del 1 de Enero al 30 de Junio de 2021
(Cifras en pesos)

1. Total de Ingresos Presupuestarios		466,133,390
2. Más Ingresos Contables No Presupuestarios		0
2.1 Ingresos Financieros	0	
2.2 Incremento por Variación de Inventarios	0	
2.3 Disminución del Exceso de Estimaciones por Pérdida o Deterioro u Obsolescencia	0	
2.4 Disminución del Exceso de Provisiones	0	
2.5 Otros Ingresos y Beneficios Varios	0	
2.6 Otros Ingresos Contables No Presupuestarios	0	
3. Menos Ingresos Presupuestarios No Contables		0
3.1 Aprovechamientos Patrimoniales	0	
3.2 Ingresos Derivados de Financiamientos	0	
3.3 Otros Ingresos Presupuestales No Contables	0	
4. Total de Ingresos Contables		466,133,390

Elaboró


L.C. GUADALUPE IVETT XILOT
PALE
JEFA DEL DEPARTAMENTO DE

Verificó


LIC. HUGO LUIS MARTÍNEZ
BOUZAS
SUBDIRECTOR ADMINISTRATIVO

Autorizó



ING. RICARDO GARCÍA JIMÉNEZ
DIRECTOR GENERAL

INSTITUTO DE ESPACIOS EDUCATIVOS DEL ESTADO DE VERACRUZ
Conciliación entre los Egresos Presupuestarios y los Gastos Contables
Correspondiente del 1 de Enero al 30 de Junio de 2021
(Cifras en pesos)

1. Total de Egresos Presupuestarios		287,860,943
2. Menos Egresos Presupuestarios No Contables		250,633,903
2.1 Materias Primas y Materiales de Producción y Comercialización	0	
2.2 Materiales y Suministros	191,928	
2.3 Mobiliario y Equipo de Administración	11,008	
2.4 Mobiliario y Equipo Educativo y Recreativo	46,388,044	
2.5 Equipo e Instrumental Médico y de Laboratorio	0	
2.6 Vehículos y Equipo de Transporte	0	
2.7 Equipo de Defensa y Seguridad	0	
2.8 Maquinaria, Otros equipos y Herramientas	0	
2.9 Activos Biológicos	0	
2.10 Bienes Inmuebles	0	
2.11 Activos intangibles	0	
2.12 Obra Pública en Bienes de Dominio Público	204,042,923	
2.13 Obra Pública en Bienes Propios	0	
2.14 Acciones y Participaciones de Capital	0	
2.15 Compra de Títulos y Valores	0	
2.16 Concesión de Préstamos		
2.17 Inversiones en Fideicomisos, Mandatos y Otros Análogos	0	
2.18 Provisiones para Contingencias y Otras Erogaciones Especiales	0	
2.19 Amortización de la Deuda Pública	0	
2.20 Adeudos de Ejercicios Fiscales Anteriores (ADEFAS)	0	
2.21 Otros Egresos Presupuestarios No Contables	0	
3. Más Gastos Contables No Presupuestarios		0
3.1 Estimaciones, Depreciaciones, Deterioros, Obsolescencia y Amortizaciones	0	
3.2 Provisiones	0	
3.3 Disminución de Inventarios	0	
3.4 Aumento por Insuficiencia de Estimaciones por Pérdida o Deterioro u Obsolescencia	0	
3.5 Aumento por Insuficiencia de Provisiones	0	
3.6 Otros Gastos	0	
3.7 Otros Gastos Contables No Presupuestarios	0	
4. Total de Gastos Contables		37,227,041



VERACRUZ
GOBIERNO
DEL ESTADO



SEFIPLAN
Secretaría de Finanzas
y Planeación



GOBIERNO DEL ESTADO DE VERACRUZ DE IGNACIO DE LA LLAVE
INSTITUTO DE ESPACIOS EDUCATIVOS DEL ESTADO DE VERACRUZ
DEL 1 DE ENERO AL 30 DE JUNIO DE 2021

APARTADO II

INFORMES PRESUPUESTARIOS

GOBIERNO DEL ESTADO DE VERACRUZ DE IGNACIO DE LA LLAVE
INSTITUTO DE ESPACIOS EDUCATIVOS DEL ESTADO DE VERACRUZ
Estado Analítico de Ingresos
Del 1 de Enero al 30 de Junio de 2021

Rubro de Ingresos	Ingreso					Diferencia (6 = 5 - 1)
	Estimado	Ampliaciones y Reducciones	Modificado	Devengado	Recaudado	
	(1)	(2)	(3= 1 + 2)	(4)	(5)	
Impuestos	0	0	0	0	0	0
Cuotas y Aportaciones de Seguridad Social	0	0	0	0	0	0
Contribuciones de Mejoras	0	0	0	0	0	0
Derechos	0	0	0	0	0	0
Productos	0	0	0	0	0	0
Aprovechamientos	0	0	0	0	0	0
Ingresos por Ventas de Bienes, Prestación de Servicios y Otros Ingresos	0	65,068,327	65,068,327	66,718,058	65,755,573	65,755,573
Participaciones, Aportaciones, Convenios, Incentivos Derivados de la Colaboración Fiscal y Fondos Distintos de Aportaciones	0	0	0	0	0	0
Transferencias, Asignaciones, Subsidios y Subvenciones, Pensiones y Jubilaciones	351,407,738	852,559,102	1,203,966,840	399,415,331	397,231,949	45,824,211
Ingresos Derivados de Financiamientos	0	0	0	0	0	0
Total	351,407,738	917,627,430	1,269,035,168	466,133,390	462,987,522	111,579,784
				Ingresos excedentes		

Estado Analítico de Ingresos Por Fuente de Financiamiento	Ingreso					Diferencia (6 = 5 - 1)
	Estimado	Ampliaciones y Reducciones	Modificado	Devengado	Recaudado	
	(1)	(2)	(3= 1 + 2)	(4)	(5)	
Ingresos del Poder Ejecutivo Federal o Estatal y de los Municipios	0	0	0	0	0	0
Impuestos	0	0	0	0	0	0
Cuotas y Aportaciones de Seguridad Social	0	0	0	0	0	0
Contribuciones de Mejoras	0	0	0	0	0	0
Derechos	0	0	0	0	0	0
Productos	0	0	0	0	0	0
Aprovechamientos	0	0	0	0	0	0
Participaciones, Aportaciones, Convenios, Incentivos Derivados de la Colaboración Fiscal y Fondos Distintos de Aportaciones	0	0	0	0	0	0
Transferencias, Asignaciones, Subsidios y Subvenciones, Pensiones y Jubilaciones	0	0	0	0	0	0
Ingresos de los Entes Públicos de los Poderes Legislativo y Judicial, de los Órganos Autónomos y del Sector Paraestatal o Paramunicipal, así como de las Empresas Productivas del Estado	351,407,738	917,627,430	1,269,035,168	466,133,390	462,987,522	111,579,784
Cuotas y Aportaciones de Seguridad Social	0	0	0	0	0	0
Ingresos por Ventas de Bienes, Prestación de Servicios y Otros Ingresos	0	65,068,327	65,068,327	66,718,058	65,755,573	65,755,573
Transferencias, Asignaciones, Subsidios y Subvenciones, Pensiones y Jubilaciones	351,407,738	852,559,102	1,203,966,840	399,415,331	397,231,949	45,824,211
Ingresos derivados de financiamiento	0	0	0	0	0	0
Ingresos Derivados de Financiamientos	0	0	0	0	0	0
Total	351,407,738	917,627,430	1,269,035,168	466,133,390	462,987,522	111,579,784
				Ingresos excedentes		

Elaboró


L.C. GUADALUPE IVETT XILOT PALE
JEFA DEL DEPARTAMENTO DE RECURSOS
FINANCIEROS

Verificó


LIC. HUGO LUIS MARTÍNEZ BOUZAS
SUBDIRECTOR ADMINISTRATIVO

Autorizó


ING. RICARDO GARCÍA JIMÉNEZ
DIRECTOR GENERAL

GOBIERNO DEL ESTADO DE VERACRUZ DE IGNACIO DE LA LLAVE
 INSTITUTO DE ESPACIOS EDUCATIVOS DEL ESTADO DE VERACRUZ
 Estado Analítico del Ejercicio del Presupuesto de Egresos
 Clasificación Administrativa
 Del 1 de Enero al 30 de Junio de 2021

Concepto	Egresos					Subejercicio
	Aprobado	Ampliaciones/ (Reducciones)	Modificado	Devengado	Pagado	
	1	2	3 = (1 + 2)	4	5	
Dependencia o Unidad Administrativa 1	351,407,738	917,627,430	1,269,035,168	287,860,943	287,845,341	981,174,224
Total del Gasto	351,407,738	917,627,430	1,269,035,168	287,860,943	287,845,341	981,174,224

Elaboró


 L.C. GUADALUPE IVETT XILOT PALE
 JEFA DEL DEPARTAMENTO DE RECURSOS
 FINANCIEROS

Verificó


 LIC. HUGO LUIS MARTÍNEZ BOUZAS
 SUBDIRECTOR ADMINISTRATIVO

Autorizó


 ING. RICARDO GARCÍA JIMÉNEZ
 DIRECTOR GENERAL

GOBIERNO DEL ESTADO DE VERACRUZ DE IGNACIO DE LA ELAVE
INSTITUTO DE ESPACIOS EDUCATIVOS DEL ESTADO DE VERACRUZ
 Estado Analítico del Ejercicio del Presupuesto de Egresos
 Clasificación por Objeto del Gasto (Capítulo y Concepto)
 Del 1 de Enero al 30 de Junio de 2021

Concepto	Egresos					Subejercicio 6 = (3 - 4)
	Aprobado	Ampliaciones/ (Reducciones)	Modificado	Devengado	Pagado	
	1	2	3 = (1 + 2)	4	5	
Servicios Personales	38,500,000	0	38,500,000	22,263,906	22,263,906	16,236,094
Remuneraciones al Personal de Carácter Permanente	0	0	0	0	0	0
Remuneraciones al Personal de Carácter Transitorio	29,887,576	0	29,887,576	17,988,299	17,988,299	11,899,277
Remuneraciones Adicionales y Especiales	3,058,449	0	3,058,449	2,777,235	2,777,235	281,214
Seguridad Social	1,305,516	0	1,305,516	804,748	804,748	500,768
Otras Prestaciones Sociales y Económicas	4,110,759	0	4,110,759	601,924	601,924	3,508,835
Previsiones	0	0	0	0	0	0
Pago de Estímulos a Servidores Públicos	137,700	0	137,700	91,700	91,700	46,000
Materiales y Suministros	1,602,167	1,253,695	2,855,862	961,201	951,853	1,894,661
Materiales de Administración, Emisión de Documentos y Artículos Oficiales	100,000	296,815	396,815	178,644	178,644	218,172
Alimentos y Utensilios	0	33,163	33,163	28,877	28,877	4,286
Materias Primas y Materiales de Producción y Comercialización	0	0	0	0	0	0
Materiales y Artículos de Construcción y de Reparación	0	0	0	0	0	0
Productos Químicos, Farmacéuticos y de Laboratorio	0	170,112	170,112	50,866	50,866	119,246
Combustibles, Lubricantes y Aditivos	1,502,167	633,196	2,135,363	597,790	588,442	1,537,573
Vestuario, Blancos, Prendas de Protección y Artículos Deportivos	0	35,000	35,000	20,000	20,000	15,000
Materiales y Suministros Para Seguridad	0	0	0	0	0	0
Herramientas, Refacciones y Accesorios Menores	0	85,408	85,408	85,024	85,024	384
Servicios Generales	5,153,251	27,713,725	32,866,976	13,580,866	13,574,612	19,286,111
Servicios Básicos	687,076	70,314	757,390	365,816	365,579	391,574
Servicios de Arrendamiento	150,000	3,308,500	3,458,500	1,313,939	1,313,939	2,144,561
Servicios Profesionales, Científicos, Técnicos y Otros Servicios	314,274	18,712,049	19,026,323	9,116,124	9,116,124	9,910,199
Servicios Financieros, Bancarios y Comerciales	143,500	1,272,791	1,416,291	11,506	11,506	1,404,785
Servicios de Instalación, Reparación, Mantenimiento y Conservación	0	1,105,860	1,105,860	963,733	963,733	142,126
Servicios de Comunicación Social y Publicidad.	41,917	261,735	303,652	207,830	207,830	95,823
Servicios de Traslado y Viáticos	2,253,251	2,967,555	5,220,806	859,901	853,884	4,360,904
Servicios Oficiales	0	12,920	12,920	6,460	6,460	6,460
Otros Servicios Generales	1,563,233	2,000	1,565,233	735,555	735,555	829,678
Transferencias, Asignaciones, Subsidios y Otras Ayudas	0	0	0	0	0	0
Transferencias Internas y Asignaciones al Sector Público	0	0	0	0	0	0
Transferencias al Resto del Sector Público	0	0	0	0	0	0
Subsidios y Subvenciones	0	0	0	0	0	0
Ayudas Sociales	0	0	0	0	0	0
Pensiones y Jubilaciones	0	0	0	0	0	0

GOBIERNO DEL ESTADO DE VERACRUZ DE IGNACIO DE LA LLAVE
INSTITUTO DE ESPACIOS EDUCATIVOS DEL ESTADO DE VERACRUZ
 Estado Analítico del Ejercicio del Presupuesto de Egresos
 Clasificación por Objeto del Gasto (Capítulo y Concepto)
 Del 1 de Enero al 30 de Junio de 2021

Concepto	Egresos					Subejercicio 6 = (3-4)
	Aprobado	Ampliaciones/ (Reducciones)	Modificado	Devengado	Pagado	
	1	2	3 = (1+2)	4	5	
Transferencias a Fideicomisos, Mandatos y Otros Análogos	0	0	0	0	0	0
Transferencias a la Seguridad Social	0	0	0	0	0	0
Donativos	0	0	0	0	0	0
Transferencias al Exterior	0	0	0	0	0	0
Bienes Muebles, Inmuebles e Intangibles	0	46,399,052	46,399,052	46,399,052	46,399,052	0
Mobiliario y Equipo de Administración	0	11,008	11,008	11,008	11,008	0
Mobiliario y Equipo Educativo y Recreativo	0	46,388,044	46,388,044	46,388,044	46,388,044	0
Equipo e Instrumental Médico y de Laboratorio	0	0	0	0	0	0
Vehículos y Equipo de Transporte	0	0	0	0	0	0
Equipo de Defensa y Seguridad	0	0	0	0	0	0
Maquinaria, Otros Equipos y Herramientas	0	0	0	0	0	0
Activos Biológicos	0	0	0	0	0	0
Bienes Inmuebles	0	0	0	0	0	0
Activos Intangibles	0	0	0	0	0	0
Inversión Pública	306,152,320	841,647,961	1,147,800,281	204,042,923	204,042,923	943,757,358
Obra Pública en Bienes de Dominio Público	306,152,320	841,647,961	1,147,800,281	204,042,923	204,042,923	943,757,358
Obra Pública en Bienes Propios	0	0	0	0	0	0
Proyectos Productivos y Acciones de Fomento	0	0	0	0	0	0
Inversiones Financieras y Otras Provisiones	0	612,996	612,996	612,996	612,996	0
Inversiones Para el Fomento de Actividades Productivas.	0	0	0	0	0	0
Acciones y Participaciones de Capital	0	0	0	0	0	0
Compra de Títulos y Valores	0	0	0	0	0	0
Concesión de Préstamos	0	0	0	0	0	0
Inversiones en Fideicomisos, Mandatos y Otros Análogos	0	0	0	0	0	0
Otras Inversiones Financieras	0	0	0	0	0	0
Provisiones para Contingencias y Otras Erogaciones Especiales	0	612,996	612,996	612,996	612,996	0
Participaciones y Aportaciones	0	0	0	0	0	0
Participaciones	0	0	0	0	0	0
Aportaciones	0	0	0	0	0	0
Convenios	0	0	0	0	0	0
Deuda Pública	0	0	0	0	0	0
Amortización de la Deuda Pública	0	0	0	0	0	0
Intereses de la Deuda Pública	0	0	0	0	0	0
Comisiones de la Deuda Pública	0	0	0	0	0	0
Gastos de la Deuda Pública	0	0	0	0	0	0
Costo por Coberturas	0	0	0	0	0	0

GOBIERNO DEL ESTADO DE VERACRUZ DE IGNACIO DE LA LLAVE
 INSTITUTO DE ESPACIOS EDUCATIVOS DEL ESTADO DE VERACRUZ
 Estado Analítico del Ejercicio del Presupuesto de Egresos
 Clasificación por Objeto del Gasto (Capítulo y Concepto)
 Del 1 de Enero al 30 de Junio de 2021

Concepto	Egresos					Subejercicio 6 = (3 - 4)
	Aprobado	Ampliaciones/ (Reducciones)	Modificado	Devengado	Pagado	
	1	2	3 = (1 + 2)	4	5	
Apoyos Financieros	0	0	0	0	0	0
Adeudos de Ejercicios Fiscales Anteriores (Adefas)	0	0	0	0	0	0
Total del Gasto	351,407,738	917,627,430	1,269,035,168	287,860,943	287,845,341	981,174,224

Elaboró


 L.C. GUADALUPE IVETT XILOT PALE
 JEFA DEL DEPARTAMENTO DE RECURSOS
 FINANCIEROS

Verificó


 LIC. HUGO LUIS MARTÍNEZ BOUZAS
 SUBDIRECTOR ADMINISTRATIVO

Autorizó


 ING. RICARDO GARCÍA JIMÉNEZ
 DIRECTOR GENERAL

GOBIERNO DEL ESTADO DE VERACRUZ DE IGNACIO DE LA LLAVE
INSTITUTO DE ESPACIOS EDUCATIVOS DEL ESTADO DE VERACRUZ
 Estado Analítico del Ejercicio del Presupuesto de Egresos
 Clasificación Económica (por Tipo de Gasto)
 Del 1 de Enero al 30 de Junio de 2021

Concepto	Egresos					Subejercicio 6 = (3 - 4)
	Aprobado	Ampliaciones/ (Reducciones)	Modificado	Devengado	Pagado	
	1	2	3 = (1 + 2)	4	5	
Gasto Corriente	45,255,418	28,967,420	74,222,838	36,805,973	36,790,371	37,416,866
Gasto de Capital	306,152,320	888,660,009	1,194,812,329	251,054,971	251,054,971	943,757,358
Amortización de la Deuda y Disminución de Pasivos	0	0	0	0	0	0
Pensiones y Jubilaciones	0	0	0	0	0	0
Participaciones	0	0	0	0	0	0
Total del Gasto	351,407,738	917,627,430	1,269,035,168	287,860,943	287,845,341	981,174,224

Elaboró


 L.C. GUADALUPE IVETT XILOT PALE
 JEFA DEL DEPARTAMENTO DE RECURSOS
 FINANCIEROS

Verificó


 LIC. HUGO LUIS MARTÍNEZ BOUZAS
 SUBDIRECTOR ADMINISTRATIVO

Autorizó


 ING. RICARDO GARCÍA JIMÉNEZ
 DIRECTOR GENERAL

GOBIERNO DEL ESTADO DE VERACRUZ DE IGNACIO DE LA LLAVE
INSTITUTO DE ESPACIOS EDUCATIVOS DEL ESTADO DE VERACRUZ
 Estado Analítico del Ejercicio del Presupuesto de Egresos
 Clasificación Funcional (Finalidad y Función)
 Del 1 de Enero al 30 de Junio de 2021

Concepto	Egresos					Subejercicio 6 = (3 - 4)
	Aprobado	Ampliaciones/ (Reducciones)	Modificado	Devengado	Pagado	
	1	2	3 = (1 + 2)	4	5	
Gobierno	0	0	0	0	0	0
Legislación			0			0
Justicia			0			0
Coordinación de la Política de Gobierno			0			0
Relaciones Exteriores			0			0
Asuntos Financieros y Hacendarios			0			0
Seguridad Nacional			0			0
Asuntos de Orden Público y de Seguridad Interior			0			0
Otros Servicios Generales			0			0
Desarrollo Social	351,407,738	917,627,430	1,269,035,168	287,860,943	287,845,341	981,174,224
Protección Ambiental			0			0
Vivienda y Servicios a la Comunidad			0			0
Salud			0			0
Recreación, Cultura y Otras Manifestaciones Sociales			0			0
Educación	351,407,738	917,627,430	1,269,035,168	287,860,943	287,845,341	981,174,224
Protección Social			0			0
Otros Asuntos Sociales			0			0
Desarrollo Económico	0	0	0	0	0	0
Asuntos Económicos, Comerciales y Laborales en General			0			0
Agropecuaria, Silvicultura, Pesca y Caza			0			0
Combustibles y Energía			0			0
Minería, Manufacturas y Construcción			0			0
Transporte			0			0
Comunicaciones			0			0
Turismo			0			0
Ciencia, Tecnología e Innovación			0			0
Otras Industrias y Otros Asuntos Económicos			0			0
Otras no Clasificadas en Funciones Anteriores	0	0	0	0	0	0
Transacciones de la Deuda Pública / Costo Financiero de la Deuda			0			0
Transferencias, Participaciones y Aportaciones entre Diferentes Niveles y Ordenes de Gobierno			0			0
Saneamiento del Sistema Financiero			0			0
Adeudos de Ejercicios Fiscales Anteriores			0			0
Total del Gasto	351,407,738	917,627,430	1,269,035,168	287,860,943	287,845,341	981,174,224

Elaboró

L.C. GUADALUPE VETT XILOT PALE
Jefa del Departamento de Recursos
Financieros

Verificó

LIC. HUGO LUIS MARTÍNEZ BOUZAS
Subdirector Administrativo

Autorizó

ING. RICARDO GARCÍA JIMÉNEZ
Director General

GOBIERNO DEL ESTADO DE VERACRUZ DE IGNACIO DE LA LLAVE
 INSTITUTO DE ESPACIOS EDUCATIVOS DEL ESTADO DE VERACRUZ
 Endeudamiento Neto
 Del 1 de Enero al 30 de Junio de 2021

Identificación de Crédito o Instrumento	Contratación / Colocación	Amortización	Endeudamiento Neto
	A	B	C = A - B
Créditos Bancarios			
			0
			0
			0
			0
			0
			0
			0
			0
			0
			0
			0
			0
Total Créditos Bancarios	0	0	0
Otros Instrumentos de Deuda			
			0
			0
			0
			0
			0
			0
			0
			0
			0
			0
Total Otros Instrumentos de Deuda	0	0	0
TOTAL	0	0	0

Elaboró


 L.C. GUADALUPE IVETT XILOT PALE
 JEFA DEL DEPARTAMENTO DE RECURSOS
 FINANCIEROS

Verificó


 LIC. HUGO LUIS MARTÍNEZ BOUZAS
 SUBDIRECTOR ADMINISTRATIVO

Autorizó


 ING. RICARDO GARCÍA JIMÉNEZ
 DIRECTOR GENERAL

GOBIERNO DEL ESTADO DE VERACRUZ DE IGNACIO DE LA LLAVE
INSTITUTO DE ESPACIOS EDUCATIVOS DEL ESTADO DE VERACRUZ
Intereses de la Deuda
Del 1 de Enero al 30 de Junio de 2021

Identificación de Crédito o Instrumento	Devengado	Pagado
Créditos Bancarios		
Total de Intereses de Créditos Bancarios	0	0
Otros Instrumentos de Deuda		
Total de Intereses de Otros Instrumentos de Deuda	0	0
TOTAL	0	0

Elaboró


L.C. GUADALUPE IVETT XILOT PALE
JEFA DEL DEPARTAMENTO DE RECURSOS
FINANCIEROS

Verificó


LIC. HUGO LUIS MARTÍNEZ BOUZAS
SUBDIRECTOR ADMINISTRATIVO

Autorizó


ING. RICARDO GARCÍA JIMÉNEZ
DIRECTOR GENERAL

GOBIERNO DEL ESTADO DE VERACRUZ DE IGNACIO DE LA LLAVE
INSTITUTO DE ESPACIOS EDUCATIVOS DEL ESTADO DE VERACRUZ
Indicadores de Postura Fiscal
Del 1 de Enero al 30 de Junio de 2021

Concepto	Estimado	Devengado	Pagado ³
I. Ingresos Presupuestarios (I=1+2)	351,407,738	466,133,390	462,987,522
1. Ingresos del Gobierno de la Entidad Federativa ¹	0	0	0
2. Ingresos del Sector Paraestatal ¹	351,407,738	466,133,390	462,987,522
II. Egresos Presupuestarios (II=3+4)	351,407,738	287,860,944	287,845,342
3. Egresos del Gobierno de la Entidad Federativa ²	0	0	0
4. Egresos del Sector Paraestatal ²	351,407,738	287,860,944	287,845,342
III. Balance Presupuestario (Superávit o Déficit) (III = I - II)	0	178,272,446	175,142,180

Concepto	Estimado	Devengado	Pagado ³
III. Balance presupuestario (Superávit o Déficit)	0	178,272,446	175,142,180
IV. Intereses, Comisiones y Gastos de la Deuda	0	0	0
V. Balance Primario (Superávit o Déficit) (V= III - IV)	0	178,272,446	175,142,180

Concepto	Estimado	Devengado	Pagado ³
A. Financiamiento	0	0	0
B. Amortización de la deuda	0	0	0
C. Endeudamiento ó desendeudamiento (C = A - B)	0	0	0

1 Los Ingresos que se presentan son los ingresos presupuestario totales sin incluir los ingresos por financiamientos. Los Ingresos del Gobierno de la Entidad Federativa corresponden a los del Poder Ejecutivo, Legislativo Judicial y Autónomos


2 Los egresos que se presentan son los egresos presupuestarios totales sin incluir los egresos por amortización. Los egresos del Gobierno de la Entidad Federativa corresponden a los del Poder Ejecutivo, Legislativo, Judicial y Órganos Autónomos

3 Para Ingresos se reportan los ingresos recaudados; para egresos se reportan los egresos pagados


Elaboró


L.C. GUADALUPE IVETT XILOT PALE
JEFA DEL DEPARTAMENTO DE RECURSOS

Verificó


LIC. HUGO LUIS MARTÍNEZ BOUZAS
SUBDIRECTOR ADMINISTRATIVO

Autorizó


ING. RICARDO GARCÍA JIMÉNEZ
DIRECTOR GENERAL



VERACRUZ
GOBIERNO
DEL ESTADO



SEFIPLAN
Secretaría de Finanzas
y Planeación



GOBIERNO DEL ESTADO DE VERACRUZ DE IGNACIO DE LA LLAVE
INSTITUTO DE ESPACIOS EDUCATIVOS DEL ESTADO DE VERACRUZ
DEL 1 DE ENERO AL 30 DE JUNIO DE 2021
APARTADO III

INFORMES PROGRAMÁTICOS

GOBIERNO DEL ESTADO DE VERACRUZ DE IGNACIO DE LA LLAVE
INSTITUTO DE ESPACIOS EDUCATIVOS DEL ESTADO DE VERACRUZ
Gasto por Categoría Programática
Del 1 de Enero al 30 de Junio de 2021

Concepto	Egresos					Subejercicio 6 = (3 - 4)
	Aprobado	Ampliaciones/ (Reducciones)	Modificado	Devengado	Pagado	
	1	2	3 = (1 + 2)	4	5	
Programas						
Subsidios: Sector Social y Privado o Entidades Federativas y Municipios	0	0	0	0	0	0
Sujetos a Reglas de Operación			0			0
Otros Subsidios			0			0
Desempeño de las Funciones	0	0	0	0	0	0
Prestación de Servicios Públicos			0			0
Provisión de Bienes Públicos			0			0
Planeación, seguimiento y evaluación de políticas públicas			0			0
Promoción y fomento			0			0
Regulación y supervisión			0			0
Funciones de las Fuerzas Armadas (Únicamente Gobierno Federal)			0			0
Específicos			0			0
Proyectos de Inversión			0			0
Administrativos y de Apoyo	351,407,738	917,627,430	1,269,035,168	287,860,943	287,845,341	981,174,224
Apoyo al proceso presupuestario y para mejorar la eficiencia institucional			0			0
Apoyo a la función pública y al mejoramiento de la gestión			0			0
Operaciones ajenas			0			0
Compromisos	0	0	0	0	0	0
Obligaciones de cumplimiento de resolución jurisdiccional			0			0
Desastres Naturales			0			0
Obligaciones	0	0	0	0	0	0
Pensiones y jubilaciones			0			0
Aportaciones a la seguridad social			0			0
Aportaciones a fondos de estabilización			0			0
Aportaciones a fondos de inversión y reestructura de pensiones			0			0
Programas de Gasto Federalizado (Gobierno Federal)	0	0	0	0	0	0
Gasto Federalizado			0			0
Participaciones a entidades federativas y municipios			0			0
Costo financiero, deuda o apoyos a deudores y ahorradores de la banca			0			0
Adeudos de ejercicios fiscales anteriores			0			0
Total del Gasto	351,407,738	917,627,430	1,269,035,168	287,860,943	287,845,341	981,174,224

Elaboró


L.C. GUADALUPE IVETT XILOT PALE
JEFA DEL DEPARTAMENTO DE RECURSOS
FINANCIEROS

Verificó


LIC. HUGO LUIS MARTÍNEZ BOUZAS
SUBDIRECTOR ADMINISTRATIVO

Autorizó


ING. RICARDO GARCÍA JIMÉNEZ
DIRECTOR GENERAL

GOBIERNO DEL ESTADO DE VERACRUZ DE IGNACIO DE LA LLAVE
 Programas y Proyectos de Inversión
 Del 1 de Enero al 30 de Junio de 2021
 (Pesos)

Ente Público: INSTITUTO DE ESPACIOS EDUCATIVOS DEL ESTADO DE VERACRUZ

CÓDIGO	DESCRIPCIÓN	APROBADO ANUAL	TRANSFERENCIAS	MODIFICADO	COMPROMETIDO	DEVENGADO	EJERCIDO	PAGADO	SUBEJERCICIO O ECONOMÍAS
104D06110	SUBDIRECCION ADMINISTRATIVA	306,152,320.00	841,647,961.27	1,147,800,281.27	115,674,037.70	204,042,922.89	204,042,922.89	204,042,922.89	828,083,320.68
K12103	EDUCACION PRIMARIA	306,152,320.00	841,647,961.27	1,147,800,281.27	115,674,037.70	204,042,922.89			828,083,320.68
60000000	INVERSIÓN PÚBLICA	306,152,320.00	841,647,961.27	1,147,800,281.27	115,674,037.70	204,042,922.89	204,042,922.89	204,042,922.89	828,083,320.68
	TOTAL	306,152,320.00	841,647,961.27	1,147,800,281.27	115,674,037.70	204,042,922.89	204,042,922.89	204,042,922.89	828,083,320.68

Elaboró

 L.C. GUADALUPE IVETT XILOT PALE
 JEFA DEL DEPARTAMENTO DE RECURSOS FINANCIEROS

Verificó

 LIC. HUGO LUÍS MARTÍNEZ BOUZAS
 SUBDIRECTOR ADMINISTRATIVO

Autorizó

 ING. RICARDO GARCÍA JIMÉNEZ
 DIRECTOR GENERAL

GOBIERNO DEL ESTADO DE VERACRUZ DE IGNACIO DE LA LLAVE

Indicadores de Resultados

Del 1 de Enero al 30 de Junio de 2021

(Pesos)

Ente Público: INSTITUTO DE ESPACIOS EDUCATIVOS DEL ESTADO DE VERACRUZ

NOTA: Este (a) Organismo/Dependencia no cuenta con información referente a "Indicadores de Resultados", por lo tanto se presenta sin datos

Elaboró


L.C. GUADALUPE IVETT XILOT PALE
JEFA DEL DEPARTAMENTO DE RECURSOS
FINANCIEROS

Verificó



LIC. HUGO LUIS MARTÍNEZ BOUZAS
SUBDIRECTOR ADMINISTRATIVO

Autorizó


ING. RICARDO GARCÍA JIMÉNEZ
DIRECTOR GENERAL



VERACRUZ
GOBIERNO
DEL ESTADO



SEFIPLAN
Secretaría de Finanzas
y Planeación



GOBIERNO DEL ESTADO DE VERACRUZ DE IGNACIO DE LA LLAVE
INSTITUTO DE ESPACIOS EDUCATIVOS DEL ESTADO DE VERACRUZ
DEL 1 DE ENERO AL 30 DE JUNIO DE 2021
APARTADO IV

ANEXOS

GOBIERNO DEL ESTADO DE VERACRUZ DE IGNACIO DE LA LLAVE
INSTITUTO DE ESPACIOS EDUCATIVOS DEL ESTADO DE VERACRUZ
Relación de cuentas bancarias productivas específicas
Al 30 de Junio de 2021

Fondo, Programa o Convenio	Datos de la Cuenta Bancaria	
	Institución Bancaria	Número de Cuenta
Normal Suárez Trujillo	BBVA BANCOMER	134244958
Inversión de la Normal Suárez Trujillo	BBVA BANCOMER	2045375541
IEEV Tec Poza Rica	BBVA BANCOMER	0179521364
Inversión de Tec de Poza/Fonden	BBVA BANCOMER	2048634300
IEEV Nómina	BBVA BANCOMER	0198181721
Inversión de Nómina	BBVA BANCOMER	2045400244
Gasto Corriente	BBVA BANCOMER	0198181799
Inversión Gasto Corriente	BBVA BANCOMER	2047704747
Ingresos Propios	BBVA BANCOMER	0198181845
Inversión Ingreso Propio	BBVA BANCOMER	2047223633
Recursos Remanentes 2015	BBVA BANCOMER	0102670763
Inversión de Fam Remanente	BBVA BANCOMER	2047024738
FAM Potencializado 2015	BBVA BANCOMER	0102317605
Inversión de FAM Potencializado	BBVA BANCOMER	2046242022
Reforma Educativa 2015 2016	BBVA BANCOMER	0104471407
Inversión Reforma Educativa 2015 2016	BBVA BANCOMER	2048245789
Reforma Educativa 2016 2017	BBVA BANCOMER	0111415182
Inversión Reforma Educativa 2016 2017	BBVA BANCOMER	2048455899
Nómina	BANORTE	0604513256
Tec Superior de Tierra Blanca	BBVA BANCOMER	0111074679
Inversión Tec Superior Tierra Blanca	BBVA BANCOMER	2048019592
Fonregión 2017	BBVA BANCOMER	0111150669
Inversión Fonregión 2017	BBVA BANCOMER	2048094195
FAM Obras y Acciones Nivel Básico 2018	BBVA BANCOMER	0111386891
CONAFE/CECYTEV	BBVA BANCOMER	0111386972
UPH Universidad Politécnica de Huatusco	BBVA BANCOMER	0111386867
Téc Pánuco	BBVA BANCOMER	0197156863
TEC COATZACOALCOS	BBVA BANCOMER	0111796909
FCIEMS 2016	BBVA BANCOMER	0111840657
Inversión FCIEMS 2016	BBVA BANCOMER	2048711542
RECURSOS FISCALES	BBVA BANCOMER	0114327594
FONREGIÓN 2019	BBVA BANCOMER	0114327578
Nómina	BBVA BANCOMER	0114327551
Gastos de Operación	BBVA BANCOMER	0114327543
COATZACOALCOS	BBVA BANCOMER	0114327527
UTC	BBVA BANCOMER	0114265424
PEROTE	BBVA BANCOMER	0114265432
PROGRAMA E068	BBVA BANCOMER	0116152538
FONREGIÓN 2018	BBVA BANCOMER	0115889642
FAM NIVEL BÁSICO 2021	BBVA BANCOMER	0116248233
FAM NIVEL MEDIA SUPERIOR 2021	BBVA BANCOMER	0116248349
FAM NIVEL SUPERIOR 2021	BBVA BANCOMER	0116248357
PARTICIPACIONES FEDERALES	BBVA BANCOMER	0116542786

Elaboró


L.C. GUADALUPE IVETT XILOT PALE
JEFA DEL DEPARTAMENTO DE RECURSOS
FINANCIEROS

Verificó


LIC. HUGO LUIS MARTÍNEZ BOUZAS
SUBDIRECTOR ADMINISTRATIVO

Autorizó


ING. RICARDO GARCÍA JIMÉNEZ
DIRECTOR GENERAL

GOBIERNO DEL ESTADO DE VERACRUZ DE IGNACIO DE LA LLAVE
Relación de Esquemas Bursátiles y de Coberturas Financieras
Al 30 de Junio de 2021
(Pesos)

Ente Público: INSTITUTO DE ESPACIOS EDUCATIVOS DEL ESTADO DE VERACRUZ

NOTA: Este (a) Organismo/Dependencia no cuenta con información referente a "Relación de Esquemas Bursátiles y de Coberturas Financieras", por lo tanto se presenta sin datos

Elaboró


L.C. GUADALUPE IVETT XILOT PALE
JEFA DEL DEPARTAMENTO DE RECURSOS
FINANCIEROS

Verificó


LIC. HUGO LUIS MARTÍNEZ BOUZAS
SUBDIRECTOR ADMINISTRATIVO

Autorizó


ING. RICARDO GARCÍA JIMÉNEZ
DIRECTOR GENERAL