



**VERACRUZ**  
GOBIERNO  
DEL ESTADO



**SEFIPLAN**  
Secretaría de Finanzas  
y Planeación



**GOBIERNO DEL ESTADO DE VERACRUZ DE IGNACIO DE LA LLAVE**  
**INSTITUTO DE ESPACIOS EDUCATIVOS DEL ESTADO DE VERACRUZ**  
**SEGUNDO INFORME TRIMESTRAL DEL GASTO PÚBLICO 2022**  
**DEL 1 DE ENERO AL 30 DE JUNIO DE 2022**

# **LEY GENERAL DE CONTABILIDAD GUBERNAMENTAL**



**VERACRUZ**  
GOBIERNO  
DEL ESTADO



**SEFIPLAN**  
Secretaría de Finanzas  
y Planeación



ME LLENA DE ORGULLO

**GOBIERNO DEL ESTADO DE VERACRUZ DE IGNACIO DE LA LLAVE  
INSTITUTO DE ESPACIOS EDUCATIVOS DEL  
ESTADO DE VERACRUZ**

**SEGUNDO INFORME TRIMESTRAL DEL GASTO PÚBLICO 2022  
DEL 1 DE ENERO AL 30 DE JUNIO DE 2022  
APARTADO I**

**ESTADOS E INFORMES  
FINANCIEROS CONTABLES**

SEGUNDO INFORME TRIMESTRAL DEL GASTO PÚBLICO 2022  
GOBIERNO DEL ESTADO DE VERACRUZ DE IGNACIO DE LA LLAVE  
INSTITUTO DE ESPACIOS EDUCATIVOS DEL ESTADO DE VERACRUZ  
Estado de Actividades  
Del 1 de Enero al 30 de Junio de 2022  
(Cifras en Pesos)

	2022	2021
<b>INGRESOS Y OTROS BENEFICIOS</b>		
<b>Ingresos de la Gestión</b>	<b>396,318</b>	<b>1,649,731</b>
Impuestos	0	0
Cuotas y Aportaciones de Seguridad Social	0	0
Contribuciones de Mejoras	0	0
Derechos	0	0
Productos	0	0
Aprovechamientos	0	0
Ingresos por Venta de Bienes y Prestación de Servicios	396,318	1,649,731
<b>Participaciones, Aportaciones, Convenios, Incentivos Derivados de la Colaboración Fiscal, Fondos Distintos de Aportaciones, Transferencias, Asignaciones, Subsidios y Subvenciones, Pensiones y Jubilaciones</b>	<b>345,006,698</b>	<b>399,415,331</b>
Participaciones, Aportaciones, Convenios, Incentivos Derivados de la Colaboración Fiscal, Fondos Distintos de Aportaciones	0	0
Transferencias, Asignaciones, Subsidios y Subvenciones, y Pensiones y Jubilaciones	345,006,698	399,415,331
<b>Otros Ingresos y Beneficios</b>	<b>38,027,520</b>	<b>65,068,327</b>
Ingresos Financieros	93,908	47,273
Incremento por Variación de Inventarios	0	0
Disminución del Exceso de Estimaciones por Pérdida o Deterioro u Obsolescencia	0	0
Disminución del Exceso de Provisiones	0	0
Otros Ingresos y Beneficios Varios	37,933,611	65,021,054
<b>Total de Ingresos y Otras Beneficias</b>	<b>383,430,536</b>	<b>466,133,390</b>
<b>GASTOS Y OTRAS PÉRDIDAS</b>		
<b>Gastos de Funcionamiento</b>	<b>34,476,296</b>	<b>36,614,045</b>
Servicios Personales	23,045,688	22,263,906
Materiales y Suministros	795,229	769,273
Servicios Generales	10,635,379	13,580,866
Transferencia, Asignaciones, Subsidios y Otras Ayudas	0	0
Transferencias Internas y Asignaciones al Sector Público	0	0
Transferencias al Resto del Sector Público	0	0
Subsidios y Subvenciones	0	0
Ayudas Sociales	0	0
Pensiones y Jubilaciones	0	0
Transferencias a Fideicomisos, Mandatos y Contratos Análogos	0	0
Transferencias a la Seguridad Social	0	0
Donativos	0	0
Transferencias al Exterior	0	0
Participaciones y Aportaciones	0	0
Participaciones	0	0
Aportaciones	0	0
Convenios	0	0
Intereses, Comisiones y Otros Gastos de la Deuda Pública	0	0
Intereses de la Deuda Pública	0	0
Comisiones de la Deuda Pública	0	0
Gastos de la Deuda Pública	0	0
Costo por Coberturas	0	0
Apoyos Financieros	0	0
<b>Otros Gastos y Pérdidas Extraordinarias</b>	<b>12,334,354</b>	<b>612,996</b>
Estimaciones, Depreciaciones, Deterioros, Obsolescencia y Amortizaciones	0	0
Provisiones	0	0
Disminución de Inventarios	0	0
Aumento por Insuficiencia de Estimaciones por Pérdida o Deterioro u Obsolescencia	0	0
Aumento por Insuficiencia de Provisiones	0	0
Otros Gastos	12,334,354	612,996
Inversión Pública	0	0
Inversión Pública no Capitalizable	0	0
<b>Total de Gastos y Otras Pérdidas</b>	<b>46,810,649</b>	<b>37,227,041</b>
<b>Resultado del Ejercicio (Ahorro/Detachorro)</b>	<b>336,619,887</b>	<b>428,906,349</b>

Bajo protesta de decir verdad certifica que los Estados Financieros y sus Anexos reflejan con exactitud y responsabilidad del emisor.

Elaboró  
  
L.A.E. ILEANA LARA CASTILLO  
JEFA DEL DEPARTAMENTO DE RECURSOS FINANCIEROS

Verificó  
  
MTRA. ANA MARÍA NÚÑEZ ORTEGA  
SUBDIRECTORA ADMINISTRATIVA

Autorizó  
  
ING. RICARDO GARCÍA JIMÉNEZ  
DIRECTOR GENERAL

**SEGUNDO INFORME TRIMESTRAL DEL GASTO PÚBLICO 2022**  
**GOBIERNO DEL ESTADO DE VERACRUZ DE IGNACIO DE LA LLAVE**  
**INSTITUTO DE ESPACIOS EDUCATIVOS DEL ESTADO DE VERACRUZ**  
 Estado de Situación Financiera:  
 Al 30 de Junio de 2022  
 (Cifras en Pesos)

ACTIVO	2022	2021	PASIVO	2022	2021
<b>Activo Circulante</b>			<b>Pasivo Circulante</b>		
Efectivo y Equivalentes	244,229,489	325,039,614	Cuentas por Pagar a Corto Plazo	31,611,369	7,976,833
Derechos a Recibir Efectivo o Equivalentes	13,281,802	16,225,791	Documentos por Pagar a Corto Plazo	0	0
Derechos a Recibir Bienes o Servicios	793,061,595	798,525,324	Porción a Corto Plazo de la Deuda Pública a Largo Plazo	0	0
Inventarios	0	0	Titulos y Valores a Corto Plazo	0	0
Almacenes	298,179	490,788	Pasivos Diferidos a Corto Plazo	0	0
Estimación por Pérdida o Deterioro de Activos Circulantes	0	0	Fondos y Bienes de Terceros en Garantía y/o Administración a Corto Plazo	1,301,454,717	1,148,349,516
Otros Activos Circulantes	1,090,022,138	886,927,655	Provisiones a Corto Plazo	0	0
<b>Total de Activos Circulantes</b>	<b>2,140,893,205</b>	<b>2,027,209,172</b>	Otros Pasivos a Corto Plazo	714,955	5,747
<b>Activo No Circulante</b>			<b>Total de Pasivos Circulantes</b>	<b>1,333,781,041</b>	<b>1,156,332,096</b>
Inversiones Financieras a Largo Plazo	0	0	<b>Pasivo No Circulante</b>		
Derechos a Recibir Efectivo o Equivalentes a Largo Plazo	0	0	Cuentas por Pagar a Largo Plazo	420,985	420,985
Bienes Inmuebles, Infraestructura y Construcciones en Proceso	2,903,097,538	2,110,429,890	Documentos por Pagar a Largo Plazo	0	0
Bienes Muebles	53,899,415	61,145,346	Deuda Pública a Largo Plazo	0	0
Activos Intangibles	99,601	99,601	Pasivos Diferidos a Largo Plazo	0	0
Depreciación, Deterioro y Amortización Acumulada de Bienes	-7,802,479	-5,275,060	Fondos y Bienes de Terceros en Garantía y/o en Administración a Largo Plazo	0	0
Activos Diferidos	2,043	2,043	Provisiones a Largo Plazo	0	0
Estimación por Pérdida o Deterioro de Activos no Circulantes	0	0	<b>Total de Pasivos No Circulantes</b>	<b>420,985</b>	<b>420,985</b>
Otros Activos no Circulantes	0	0	<b>Total del Pasivo</b>	<b>1,334,202,025</b>	<b>1,156,753,080</b>
<b>Total de Activos No Circulantes</b>	<b>2,949,296,117</b>	<b>2,166,401,820</b>	<b>HACIENDA PÚBLICA/ PATRIMONIO</b>		
<b>Total del Activo</b>	<b>5,090,189,322</b>	<b>4,193,610,993</b>	<b>Hacienda Pública/Patrimonio Contribuido</b>	<b>27,710</b>	<b>27,710</b>
			Aportaciones	0	0
			Donaciones de Capital	27,710	27,710
			Actualización de la Hacienda Pública / Patrimonio	0	0
			<b>Hacienda Pública/Patrimonio Generado</b>	<b>3,755,959,588</b>	<b>3,036,830,203</b>
			Resultados del Ejercicio (Ahorro / Desahorro)	336,619,887	428,906,349
			Resultados de Ejercicios Anteriores	3,261,448,507	2,449,383,293
			Revalúos	58,298,681	58,298,681
			Reservas	0	0
			Rectificaciones de Resultados de Ejercicios Anteriores	99,592,512	100,241,879
			<b>Exceso o Insuficiencia en la Actualización de la Hacienda Pública/Patrimonio</b>	<b>0</b>	<b>0</b>
			Resultado por Posición Monetaria	0	0
			Resultado por Tenencia de Activos no Monetarios	0	0
			<b>Total Hacienda Pública/ Patrimonio</b>	<b>3,755,987,297</b>	<b>3,036,857,913</b>
			<b>Total del Pasivo y Hacienda Pública / Patrimonio</b>	<b>5,090,189,322</b>	<b>4,193,610,993</b>

Bajo protesta de decir verdad declaramos que los Estados Financieros y sus Notas son razonablemente correctos y responsabilidad del emisor.

Elaboró  
  
 L.A.E. ILEANA LARA CASTILLO  
 JEFA DEL DEPARTAMENTO DE RECURSOS FINANCIEROS


Verificó  
  
 MTRA. ANA MARÍA NUÑEZ ORTEGA  
 SUBDIRECTORA ADMINISTRATIVA

Autorizó  
  
 ING. RICARDO GARCÍA JIMÉNEZ  
 DIRECTOR GENERAL

**SEGUNDO INFORME TRIMESTRAL DEL GASTO PÚBLICO 2022**  
**GOBIERNO DEL ESTADO DE VERACRUZ DE IGNACIO DE LA LLAVE**  
**INSTITUTO DE ESPACIOS EDUCATIVOS DEL ESTADO DE VERACRUZ**  
 Estado de Cambios en la Situación Financiera  
 Del 1 de Enero al 30 de Junio de 2022  
 (Cifras en Pesos)

	Origen	Aplicación
<b>ACTIVO</b>	<b>85,197,306</b>	<b>494,739,327</b>
<i>Activo Circulante</i>	<i>85,197,306</i>	<i>96,883,110</i>
Efectivo y Equivalentes	14,735,180	0
Derechos a Recibir Efectivo o Equivalentes	298,654	0
Derechos a Recibir Bienes o Servicios	69,763,993	0
Inventarios	0	0
Almacenes	399,480	0
Estimación por Pérdida o Deterioro de Activos Circulantes	0	0
Otros Activos Circulantes	0	96,883,110
<i>Activo No Circulante</i>	<i>0</i>	<i>397,856,217</i>
Inversiones Financieras a Largo Plazo	0	0
Derechos a Recibir Efectivo o Equivalentes a Largo Plazo	0	0
Bienes Inmuebles, Infraestructura y Construcciones en Proceso	0	377,948,875
Bienes Muebles	0	19,907,342
Activos Intangibles	0	0
Depreciación, Deterioro y Amortización Acumulada de Bienes	0	0
Activos Diferidos	0	0
Estimación por Pérdida o Deterioro de Activos no Circulantes	0	0
Otros Activos no Circulantes	0	0
<b>PASIVO</b>	<b>104,279,626</b>	<b>0</b>
<i>Pasivo Circulante</i>	<i>104,279,626</i>	<i>0</i>
Cuentas por Pagar a Corto Plazo	13,496,499	0
Documentos por Pagar a Corto Plazo	0	0
Porción a Corto Plazo de la Deuda Pública a Largo Plazo	0	0
Títulos y Valores a Corto Plazo	0	0
Pasivos Diferidos a Corto Plazo	0	0
Fondos y Bienes de Terceros en Garantía y/o Administración a Corto Plazo	90,073,919	0
Provisiones a Corto Plazo	0	0
Otros Pasivos a Corto Plazo	709,208	0
<i>Pasivo No Circulante</i>	<i>0</i>	<i>0</i>
Cuentas por Pagar a Largo Plazo	0	0
Documentos por Pagar a Largo Plazo	0	0
Deuda Pública a Largo Plazo	0	0
Pasivos Diferidos a Largo Plazo	0	0
Fondos y Bienes de Terceros en Garantía y/o en Administración a Largo Plazo	0	0
Provisiones a Largo Plazo	0	0
<b>HACIENDA PÚBLICA/ PATRIMONIO</b>	<b>849,531,272</b>	<b>544,268,875</b>
<i>Hacienda Pública/Patrimonio Contribuido</i>	<i>0</i>	<i>0</i>
Aportaciones	0	0
Donaciones de Capital	0	0
Actualización de la Hacienda Pública / Patrimonio	0	0
<i>Hacienda Pública/Patrimonio Generado</i>	<i>849,531,272</i>	<i>544,268,875</i>
Resultados del Ejercicio (Ahorro / Desahorro)	0	544,268,875
Resultados de Ejercicios Anteriores	849,531,272	0
Revalúos	0	0
Reservas	0	0
Rectificaciones de Resultados de Ejercicios Anteriores	0	0
<b>Exceso o Insuficiencia en la Actualización de la Hacienda Pública/Patrimonio</b>	<b>0</b>	<b>0</b>
Resultado por Posición Monetaria	0	0
Resultado por Tenencia de Activos no Monetarios	0	0

Bajo protesta de decir verdad declaramos que los Estados Financieros y sus Notas son razonablemente correctos y responsabilidad del emisor.

Elaboró  
  
 L.A.E. ILEANA LARA CASTILLO  
 JEFA DEL DEPARTAMENTO DE RECURSOS FINANCIEROS

Verificó  
  
 MTRA. ANA MARÍA NÚÑEZ ORTEGA  
 SUBDIRECTORA ADMINISTRATIVA


Autorizó  
  
 ING. RICARDO GARCÍA JIMÉNEZ  
 DIRECTOR GENERAL

**SEGUNDO INFORME TRIMESTRAL DEL GASTO PÚBLICO 2022**  
**GOBIERNO DEL ESTADO DE VERACRUZ DE IGNACIO DE LA LLAVE**  
**INSTITUTO DE ESPACIOS EDUCATIVOS DEL ESTADO DE VERACRUZ**  
 Estado Analítico del Activo  
 Del 1 de Enero al 30 de Junio de 2022  
 (Cifras en Pesos)

Concepto	Saldo Inicial 1	Cargos del Periodo 2	Abonos del Periodo 3	Saldo Final 4=(1+2-3)	Variación del Periodo (4-1)
<b>ACTIVO</b>	<b>4,680,647,301</b>	<b>3,425,737,081</b>	<b>3,016,195,061</b>	<b>5,090,189,322</b>	<b>409,542,021</b>
<b>Activo Circulante</b>	<b>2,129,207,401</b>	<b>1,087,431,215</b>	<b>1,075,745,411</b>	<b>2,140,893,205</b>	<b>11,685,803</b>
Efectivo y Equivalentes	258,964,669	234,180,485	248,915,664	244,229,489	-14,735,180
Derechos a Recibir Efectivo o Equivalentes	13,580,456	385,279,464	385,578,119	13,281,802	-298,654
Derechos a Recibir Bienes o Servicios	862,825,588	370,383,601	440,147,594	793,061,595	-69,763,993
Inventarios	0	0	0	0	0
Almacenes	697,659	704,554	1,104,034	298,179	-399,480
Estimación por Pérdida o Deterioro de Activos Circulantes	0	0	0	0	0
Otros Activos Circulantes	993,139,029	96,883,110	0	1,090,022,138	96,883,110
<b>Activo No Circulante</b>	<b>2,551,439,900</b>	<b>2,338,305,866</b>	<b>1,940,449,649</b>	<b>2,949,296,117</b>	<b>397,856,217</b>
Inversiones Financieras a Largo Plazo	0	0	0	0	0
Derechos a Recibir Efectivo o Equivalentes a Largo Plazo	0	0	0	0	0
Bienes Inmuebles, Infraestructura y Construcciones en Proceso	2,525,148,663	2,301,188,118	1,923,239,243	2,903,097,538	377,948,875
Bienes Muebles	33,992,073	37,117,748	17,210,406	53,899,415	19,907,342
Activos Intangibles	99,601	0	0	99,601	0
Depreciación, Deterioro y Amortización Acumulada de Bienes	-7,802,479	0	0	-7,802,479	0
Activos Diferidos	2,043	0	0	2,043	0
Estimación por Pérdida o Deterioro de Activos no Circulantes	0	0	0	0	0
Otros Activos no Circulantes	0	0	0	0	0

Bajo protesta de decir verdad declaramos que los Estados Financieros y sus Notas son razonablemente correctos y responsabilidad del emisor.

Elaboró



L.A.E. ILEANA LARA CASTILLO  
 JEFA DEL DEPARTAMENTO DE RECURSOS FINANCIEROS

Verificó



MTRA. ANA MARÍA NÚÑEZ ORTEGA  
 SUBDIRECTORA ADMINISTRATIVA

Autorizó



ING. RICARDO GARCÍA JIMÉNEZ  
 DIRECTOR GENERAL



**SEGUNDO INFORME TRIMESTRAL DEL GASTO PÚBLICO 2022**  
**GOBIERNO DEL ESTADO DE VERACRUZ DE IGNACIO DE LA LLAVE**  
**INSTITUTO DE ESPACIOS EDUCATIVOS DEL ESTADO DE VERACRUZ**  
 Estado Analítico de la Deuda y Otros Pasivos  
 Del 1 de Enero al 30 de Junio de 2022  
 (Cifras en Pesos)

Denominación de las Deudas	Moneda de Contratación	Institución o País Acreedor	Saldo Inicial del Periodo	Saldo Final del Periodo
<b>DEUDA PÚBLICA</b>				
<b>Corto Plazo</b>				
<b>Deuda Interna</b>			<b>0</b>	<b>0</b>
Instituciones de Crédito			0	0
Títulos y Valores			0	0
Arrendamientos Financieros			0	0
<b>Deuda Externa</b>			<b>0</b>	<b>0</b>
Organismos Financieros Internacionales			0	0
Deuda Bilateral			0	0
Títulos y Valores			0	0
Arrendamientos Financieros			0	0
<b>Subtotal de Deuda Pública a Corto Plazo</b>			<b>0</b>	<b>0</b>
<b>Largo Plazo</b>				
<b>Deuda Interna</b>			<b>0</b>	<b>0</b>
Instituciones de Crédito			0	0
Títulos y Valores			0	0
Arrendamientos Financieros			0	0
<b>Deuda Externa</b>			<b>0</b>	<b>0</b>
Organismos Financieros Internacionales			0	0
Deuda Bilateral			0	0
Títulos y Valores			0	0
Arrendamientos Financieros			0	0
<b>Subtotal de Deuda Pública a Largo Plazo</b>			<b>0</b>	<b>0</b>
<b>Total de Otros Pasivos</b>			<b>1,229,922,400</b>	<b>1,334,202,025</b>
<b>Total de Deuda Pública y Otros Pasivos</b>			<b>1,229,922,400</b>	<b>1,334,202,025</b>

Bajo protesta de decir verdad declaramos que los Estados Financieros y sus Notas son razonablemente correctos y responsabilidad del emisor

Elaboró  
  
 L.A.E. ILEANA LARA CASTILLO  
 JEFA DEL DEPARTAMENTO DE RECURSOS FINANCIEROS

Verificó  
  
 MTRA. ANA MARÍA NUÑEZ ORTEGA  
 SUBDIRECTORA ADMINISTRATIVA

Autorizó  
  
 ING. RICARDO GARCÍA JIMÉNEZ  
 DIRECTOR GENERAL

**SEGUNDO INFORME TRIMESTRAL DEL GASTO PÚBLICO 2022**

GOBIERNO DEL ESTADO DE VERACRUZ DE IGNACIO DE LA LLAVE  
INSTITUTO DE ESPACIOS EDUCATIVOS DEL ESTADO DE VERACRUZ

Estado de Variación en la Hacienda Pública

Del 1 de Enero al 30 de Junio de 2022


(Cifras en Pesos)

Concepto	Hacienda Pública/Patrimonio Contribuido	Hacienda Pública/Patrimonio Generado de Ejercicios Anteriores	Hacienda Pública/Patrimonio Generado del Ejercicio	Exceso o Insuficiencia en la Actualización de la Hacienda Pública / Patrimonio	TOTAL
<b>Hacienda Pública / Patrimonio Contribuido Neto de 2021</b>	27,710				27,710
Aportaciones	0				0
Donaciones de Capital	27,710				27,710
Actualización de la Hacienda Pública/Patrimonio	0				0
<b>Hacienda Pública/Patrimonio Generado Neto de 2021</b>		2,569,808,428	880,888,763		3,450,697,192
Resultados del Ejercicio (Ahorro/Desahorro)			880,888,763		880,888,763
Resultados de Ejercicios Anteriores		2,411,917,235			2,411,917,235
Revalúos		58,298,681			58,298,681
Reservas		0			0
Rectificaciones de Resultados de Ejercicios Anteriores		99,592,512			99,592,512
<b>Exceso o Insuficiencia en la Actualización de la Hacienda Pública / Patrimonio Neto de 2021</b>				0	0
Resultado por Posición Monetaria				0	0
Resultado por Tenencia de Activos no Monetarios				0	0
<b>Hacienda Pública/Patrimonio Neto Final del Ejercicio 2021</b>	27,710	2,569,808,428	880,888,763	0	3,450,724,902
<b>Cambios en la Hacienda Pública/Patrimonio Neto de 2022</b>	0				0
Aportaciones	0				0
Donaciones de Capital	0				0
Actualización de la Hacienda Pública/Patrimonio	0				0
<b>Variaciones de la Hacienda Pública/Patrimonio Neto de 2022</b>		849,531,272	-544,268,876		305,262,395
Resultados del Ejercicio (Ahorro/Desahorro)			336,619,887		336,619,887
Resultados de Ejercicios Anteriores		849,531,272	-880,888,763		-31,357,492
Revalúos			0		0
Reservas			0		0
Rectificaciones de Resultados de Ejercicios Anteriores			0		0
<b>Cambios en el Exceso o Insuficiencia en la Actualización de la Hacienda Pública / Patrimonio Neto de 2022</b>				0	0
Resultado por Posición Monetaria				0	0
Resultado por Tenencia de Activos no Monetarios				0	0
<b>Hacienda Pública / Patrimonio Neto Final de 2022</b>	27,710	3,419,339,700	336,619,887	0	3,755,987,297

Bajo protesta de decir verdad declaramos que los Estados Financieros y sus Notas son razonablemente correctos y responsabilidad del emisor

Elaboró  
  
L.A.E. ILEANA LARA CASTILLO  
JEFA DEL DEPARTAMENTO DE RECURSOS FINANCIEROS

Verificó  
  
MTRA. ANA MARÍA NÚÑEZ ORTEGA  
SUBDIRECTORA ADMINISTRATIVA

Autorizó  
  
ING. RICARDO GARCÍA JIMÉNEZ  
DIRECTOR GENERAL



SEGUNDO INFORME TRIMESTRAL DEL GASTO PÚBLICO 2022  
GOBIERNO DEL ESTADO DE VERACRUZ DE IGNACIO DE LA LLAVE  
INSTITUTO DE ESPACIOS EDUCATIVOS DEL ESTADO DE VERACRUZ  
Estado de Flujos de Efectivo  
Del 1 de Enero al 30 de Junio de 2022  
(Cifras en Pesos)

Concepto	2022	2021
<b>Flujos de Efectivo de las Actividades de Operación</b>		
<b>Origen</b>	<b>383,430,536</b>	<b>466,133,389</b>
Impuestos	0	0
Cuotas y Aportaciones de Seguridad Social	0	0
Contribuciones de mejoras	0	0
Derechos	0	0
Productos	0	0
Aprovechamientos	0	0
Ingresos por Venta de Bienes y Prestación de Servicios	396,318	1,649,731
Participaciones y Aportaciones, Convenios, Incentivos Derivados de la Colaboración Fiscal y Fondos Distintos de Aportaciones	0	0
Transferencias, Asignaciones y Subsidios y Subvenciones, y Pensiones y Jubilaciones	345,006,698	399,415,331
Otros Origenes de Operación	38,027,520	65,068,327
<b>Aplicación</b>	<b>46,810,650</b>	<b>37,227,041</b>
Servicios Personales	23,045,688	22,263,906
Materiales y Suministros	795,229	769,273
Servicios Generales	10,635,379	13,580,866
Transferencias Internas y Asignaciones al Sector Público	0	0
Transferencias al resto del Sector Público	0	0
Subsidios y Subvenciones	0	0
Ayudas Sociales	0	0
Pensiones y Jubilaciones	0	0
Transferencias a Fideicomisos, Mandatos y Contratos Análogos	0	0
Transferencias a la Seguridad Social	0	0
Donativos	0	0
Transferencias al Exterior	0	0
Participaciones	0	0
Aportaciones	0	0
Convenios	0	0
Otras Aplicaciones de Operación	12,334,354	612,996
<b>Flujos Netos de Efectivo por Actividades de Operación</b>	<b>336,619,887</b>	<b>428,906,349</b>
<b>Flujos de Efectivo de las Actividades de Inversión</b>		
<b>Origen</b>	<b>399,480</b>	<b>105,495</b>
Bienes Inmuebles, Infraestructura y Construcciones en Proceso	0	0
Bienes Muebles	0	105,495
Otros Origenes de Inversión	399,480	0
<b>Aplicación</b>	<b>429,213,709</b>	<b>355,205,092</b>
Bienes Inmuebles, Infraestructura y Construcciones en Proceso	377,948,875	246,065,833
Bienes Muebles	19,907,342	10,281,683
Otras Aplicaciones de Inversión	31,357,492	89,857,576
<b>Flujos Netos de Efectivo por Actividades de Inversión</b>	<b>-428,814,230</b>	<b>-355,099,597</b>
<b>Flujo de Efectivo de las Actividades de Financiamiento</b>		
<b>Origen</b>	<b>174,342,273</b>	<b>169,224,837</b>
Endeudamiento Neto	0	0
Interno	0	0
Externo	0	0
Otros Origenes de Financiamiento	174,342,273	169,224,837
<b>Aplicación</b>	<b>96,883,110</b>	<b>363,280,103</b>
Servicios de la Deuda	0	0
Interno	0	0
Externo	0	0
Otras Aplicaciones de Financiamiento	96,883,110	363,280,103
<b>Flujos netos de Efectivo por Actividades de Financiamiento</b>	<b>77,459,163</b>	<b>-194,055,266</b>
<b>Incremento/Disminución Neta en el Efectivo y Equivalentes al Efectivo</b>	<b>-14,735,180</b>	<b>-120,248,514</b>
<b>Efectivo y Equivalentes al Efectivo al inicio del Ejercicio</b>	<b>258,964,669</b>	<b>445,288,129</b>
<b>Efectivo y Equivalentes al Efectivo al final del Ejercicio</b>	<b>244,229,489</b>	<b>325,039,614</b>

Bajo protesta de decir verdad declaramos que los Estados Financieros y sus Notas son razonablemente correctos y responsabilidad del emisor.

Elaboró  
  
L.A.E. LEANA LARA CASTILLO  
JEFA DEL DEPARTAMENTO DE RECURSOS FINANCIEROS

Verificó  
  
MTRA. ANA MARÍA NUÑEZ ORTEGA  
SUBDIRECTORA ADMINISTRATIVA

Autorizó  
  
ING. RICARDO GARCÍA JIMÉNEZ  
DIRECTOR GENERAL

**SEGUNDO INFORME TRIMESTRAL DEL GASTO PÚBLICO 2022**  
**GOBIERNO DEL ESTADO DE VERACRUZ DE IGNACIO DE LA LLAVE**  
**INSTITUTO DE ESPACIOS EDUCATIVOS DEL ESTADO DE VERACRUZ**  
**Informe sobre Pasivos Contingentes**  
**Al 30 de Junio de 2022**  
**(Cifras en Pesos)**

MAURICIO MONTERO BASILIO	1,372,751.41	LABORAL
ADELITA VIANEY HERNÁNDEZ H.	1,847,750.18	LABORAL
JULIO CÉSAR NIETO CAMPOMANES	518,300.00	LABORAL
ALEXANDRO GONZÁLEZ GUTIÉRREZ	585,331.23	LABORAL
PEDRO BAUTISTA GONZÁLEZ Y OTROS	680,001.00	LABORAL
ELEAZAR BELTRAN BELTRAN Y OTROS	772,800.00	LABORAL
JOSÉ ENRIQUE CEBALLOS ROSAS	489,000.00	LABORAL
HUGO CEBALLOS CARDEÑA	616,596.95	LABORAL
KARLA TERESA CONTRERAS MARTINEZ	263,128.87	LABORAL
ARMANDO GUEVARA MARTINEZ	156,375.49	LABORAL
KAREN GRISELL HERNANDEZ FONSECA	154,818.74	LABORAL
JULIO CESAR HERNANDEZ HERNANDEZ	444,006.48	LABORAL
CARLOS FRANK JORGE MARTÍNEZ	633,081.38	LABORAL
TERESA JUÁREZ GUZMÁN	331,931.84	LABORAL
RAÚL MARIN GONZALEZ	480,692.11	LABORAL
JOSÉ MARIA MENDEZ RAMOS	280,000.00	LABORAL
CLAUDIO JESÚS ALVAREZ BARRERA	593,672.67	LABORAL
LAURA RAMIREZ HERNANDEZ	390,000.00	LABORAL
TORRES CUENCA JUSTO	615,996.98	LABORAL
ANJEIV MARQUEZ PORTILLA	200,476.62	LABORAL
EZEQUIEL ARRIAGA RIVERA	220,829.34	LABORAL
RAMÓN GARCÍA RUEDA	390,000.00	LABORAL
NARDY NEYROT CANCINO AGUIRRE	438,488.73	LABORAL
JUAN SAMUEL ARROYO NÚÑEZ	539,170.62	LABORAL
ANTONIO SOMARRIBA ERRASQUIN	829,727.82	LABORAL
MIGUEL ANGEL PARRA CAMACHO	423,408.13	LABORAL
GUARNEROS MEZA PATRICIA	340,215.66	LABORAL
GUERNEROS MEZA BLANCA PATRICIA	800,000.00	LABORAL
ERIK SÁNCHEZ VÁZQUEZ	479,939.14	LABORAL
TAPIA ROMERO URIEL	269,104.87	LABORAL
ANTON PAAR MÉXICO SA DE CV	429,278.00	CIVILES
MARÍA LOURDES ROA ROMERO	117,068.00	CIVILES
LEONARDO TLAXCALA SANCHEZ	77,900.00	CIVILES
ACMAX SA DE CV	317,933.00	CIVILES
MONTESINOS ASOCIADOS CONSTRUCCIONES SA DE CV	3,050,339.89	CIVILES
SERVICIOS INDUSTRIALES COTA S.A. DE C.V.	679,607.00	CIVILES
CONSTRUCTORA CASTRO RANGEL SA DE CV	1,158,249.00	ADMINISTRATIVO
ALEF SOLUCIONES INTEGRALES SC DE P DE RL DE CV	3,273,483.00	ADMINISTRATIVO

COMERCIAL CAZE SA DE CV	6,774,065.29	ADMINISTRATIVO
RIEKEN GRUPO CONSTRUCTOR SA DE CV	1,442,306.00	ADMINISTRATIVO
RUBEN MIGUEL VELASCO OCAMPO	3,324,300.57	ADMINISTRATIVO
MTZ PROYECTOS Y CONSTRUCCIONES EN INGENIERIA SA DE CV	191,589.97	ADMINISTRATIVO
ITSA SERVICIOS Y CONSTRUCCIONES SA DE CV	55,162,082.57	ADMINISTRATIVO
REDES Y ASESORIAS MAYAB SA DE CV	2,314,416.53	ADMINISTRATIVO
ASIA TECH S.A. DE C.V.	6,576,091.06	ADMINISTRATIVO
DE LORENZO OF AMERICA CORP., SA DE CV	13,090,916.68	ADMINISTRATIVO
MULTILOGISTICA DE COMERCIALIZACIÓN SA DE CV	1,061,613.96	ADMINISTRATIVO
BASILIO RODRIGUEZ Y ASOCIADOS SA DE CV	1,237,842.09	ADMINISTRATIVO
SERGIO LUIS VILLAREAL BRITSON APODERADO DE CONSTRUCCIONES MORALILLO SA DE CV	1,392,553.06	ADMINISTRATIVO
ALFONSO ALVARADO ESCOBAR APODERADO DE PROCURA E INTEGRACIÓN TAMAULIPECA	4,068,192.73	ADMINISTRATIVO
INMOBILIARIA Y CONSTRUCCIONES ESRO SA DE CV	14,254,012.39	ADMINISTRATIVO
MANNUS TÉCNICA Y CONSTRUCCIÓN, SA DE CV	5,587,519.85	ADMINISTRATIVO
COMPETENCE EDUCATIONAL EQUIPAMENT SA DE CV	1,187,444.03	ADMINISTRATIVO
ZUCRA CONSTRUCTORA E INMOBILIARIA SA DE CV	1,460,806.91	ADMINISTRATIVO
MARIA ELENA RUIZ GONZÁLEZ	5,058,041.96	ADMINISTRATIVO
CREDILAND, S.A. DE C.V.	72,232,000.10	ADMINISTRATIVO
JOAQUIN LOPEZ DE LA FUENTE	944,555.05	ADMINISTRATIVO
POLIMETALES DE MUEBLES SA DE CV	47,999,763.00	ADMINISTRATIVO
ORGANIZACIÓN TÉCNICA DEL CONOCIMIENTO SA DE CV	779,752.00	ADMINISTRATIVO
SISTEMAS CONTINO	109,740.79	ADMINISTRATIVO
TRASACTION LANGUAGE COMPANY, SA DE CV	16,363,167.74	ADMINISTRATIVO
GRUPO RECOP SA DE CV	2,376,361.00	ADMINISTRATIVO
CONSTRUCTORA E INMOBILIARIA TIKONKA SA DE CV	1,358,660.00	ADMINISTRATIVO
CONSTRUCTORES EMNE Y ASOCIADOS SA DE CV	557,830.43	ADMINISTRATIVO
ARQDCON S.A. DE C.V.	52,848.90	ADMINISTRATIVO
BRAULIO FLORES AGUILAR	2,126,593.00	ADMINISTRATIVO
FERNANDO RIVERA GALINDO	1,619,339.02	ADMINISTRATIVO
JORGE BARRADAS GRAJALES	2,037,236.44	ADMINISTRATIVO
COMERCIALIZADORA MODI SA DE CV	644,230.76	ADMINISTRATIVO
ABRAHAM RUIZ MARTINEZ	590,072.09	ADMINISTRATIVO
CDU CONSTRUCCIONES PARA EL DESARROLLO	898,867.39	ADMINISTRATIVO
CONSTRUCTORA MOMS Y ASOCIADOS SA DE CV	486,178.03	ADMINISTRATIVO
PLUVIAL DEL GOLFO SA DE CV	384,614.77	ADMINISTRATIVO
C.M.E. INTERNATIONAL S.A. DE C.V.	7,357,753.00	MERCANTIL
REPRESENTACIONES Y DISTRIBUCIONES FAL SA DE CV	1,490,600.00	MERCANTIL
SKILL TECHNOLOGY SA DE CV	313,987.15	MERCANTIL
<b>TOTAL</b>	<b>310,169,400.46</b>	


Bajo protesta de decir verdad declaramos que los Estados Financieros y sus Notas son razonablemente correctos y son responsabilidad del emisor.

Elaboró



L.A.E. ILEANA LARA CASTILLO  
JEFA DEL DEPARTAMENTO DE RECURSOS FINANCIEROS

Verificó

  
MTRA. ANA MARIA NUÑEZ ORTEGA  
SUBDIRECTORA ADMINISTRATIVA

Autorizó

  
ING. RICARDO GARCÍA JIMÉNEZ  
DIRECTOR GENERAL

**NOTAS AL ESTADO DE FLUJO DE EFECTIVO**

Concepto	2022	2021
Efectivo	-	-
Bancos/Tesorería	-	-
Bancos/Dependencias y Otros	30,463,039.00	61,397,615.00
Inversiones Temporales (Hasta 3 meses)	2,259,673.00	2,145,939.00
Fondos con Afectación Específica	-	-
Depósitos de Fondos de Terceros en Garantía y/o Administración	211,506,778.00	261,495,061.00
Otros Efectivos y Equivalentes	-	-
<b>Total de Efectivo y Equivalentes</b>	<b>244,229,489.00</b>	<b>325,038,615.00</b>

Concepto	2022	2021
<b>Resultados del Ejercicio Ahorro/Desahorro</b>	<b>336,619,887</b>	<b>428,906,349</b>
<i>Movimientos de partidas (o rubros) que no afectan al efectivo.</i>	<b>0</b>	<b>0</b>
Depreciación	0	0
Amortización	0	0
Incrementos en las provisiones	0	0
Incremento en inversiones producido por revaluación	0	0
Ganancia/pérdida en venta de bienes muebles, inmuebles e intangibles	0	0
Incremento en cuentas por cobrar	0	0
<b>Flujos de Efectivo Netos de las Actividades de Operación</b>	<b>336,619,887</b>	<b>428,906,349</b>

Elaboró



-----  
**L.A.E. ILEANA LARA CASTILLO**  
**JEFA DEL DEPARTAMENTO DE RECURSOS**  
**FINANCIEROS**

Verificó



-----  
**MTRA. ANA MARÍA NÚÑEZ ORTEGA**  
**SUBDIRECTORA ADMINISTRATIVA**

Autorizó



-----  
**ING. RICARDO GARCÍA JIMÉNEZ**  
**DIRECTOR GENERAL**



**SEGUNDO INFORME TRIMESTRAL DEL GASTO PÚBLICO 2022**  
**GOBIERNO DEL ESTADO DE VERACRUZ DE IGNACIO DE LA LLAVE**  
**INSTITUTO DE ESPACIOS EDUCATIVOS DEL ESTADO DE VERACRUZ**  
 Conciliación entre los Ingresos Presupuestarios y Contables  
 Correspondiente del 1 de Enero al 30 de Junio de 2022  
 (Cifras en pesos)

<b>1. Total de Ingresos Presupuestarios</b>		<b>383,430,536</b>
<b>2. Más Ingresos Contables No Presupuestarios</b>		<b>0</b>
2.1 Ingresos Financieros	0	
2.2 Incremento por Variación de Inventarios	0	
2.3 Disminución del Exceso de Estimaciones por Pérdida o Deterioro u Obsolescencia	0	
2.4 Disminución del Exceso de Provisiones	0	
2.5 Otros Ingresos y Beneficios Varios	0	
2.6 Otros Ingresos Contables No Presupuestarios	0	
<b>3. Menos Ingresos Presupuestarios No Contables</b>		<b>0</b>
3.1 Aprovechamientos Patrimoniales	0	
3.2 Ingresos Derivados de Financiamientos	0	
3.3 Otros Ingresos Presupuestales No Contables	0	
<b>4. Total de Ingresos Contables</b>		<b>383,430,536</b>

Elaboró



L.A.E. ILEANA LARA CASTILLO  
 JEFA DEL DEPARTAMENTO DE RECURSOS  
 FINANCIEROS

Verificó



MTRA. ANA MARÍA NÚÑEZ ORTEGA  
 SUBDIRECTORA ADMINISTRATIVA

Autorizó



ING. RICARDO GARCÍA JIMÉNEZ  
 DIRECTOR GENERAL

**SEGUNDO INFORME TRIMESTRAL DEL GASTO PÚBLICO 2022**  
**GOBIERNO DEL ESTADO DE VERACRUZ DE IGNACIO DE LA LLAVE**  
**INSTITUTO DE ESPACIOS EDUCATIVOS DEL ESTADO DE VERACRUZ**  
**Conciliación entre los Egresos Presupuestarios y los Gastos Contables**  
**Correspondiente del 1 de Enero al 30 de Junio de 2022**  
**(Cifras en pesos)**

<b>1. Total de Egresos Presupuestarios</b>		<b>346,683,612</b>
<b>2. Menos Egresos Presupuestarios No Contables</b>		<b>299,872,963</b>
2.1 Materias Primas y Materiales de Producción y Comercialización	0	
2.2 Materiales y Suministros	104,438	
2.3 Mobiliario y Equipo de Administración	0	
2.4 Mobiliario y Equipo Educativo y Recreativo	25,148,318	
2.5 Equipo e Instrumental Médico y de Laboratorio	0	
2.6 Vehículos y Equipo de Transporte	0	
2.7 Equipo de Defensa y Seguridad	0	
2.8 Maquinaria, Otros equipos y Herramientas	0	
2.9 Activos Biológicos	0	
2.10 Bienes Inmuebles	0	
2.11 Activos intangibles	0	
2.12 Obra Pública en Bienes de Dominio Público	274,609,921	
2.13 Obra Pública en Bienes Propios	0	
2.14 Acciones y Participaciones de Capital	0	
2.15 Compra de Títulos y Valores	0	
2.16 Concesión de Préstamos		
2.17 Inversiones en Fideicomisos, Mandatos y Otros Análogos		
2.18 Provisiones para Contingencias y Otras Erogaciones Especiales	0	
2.19 Amortización de la Deuda Pública	0	
2.20 Adeudos de Ejercicios Fiscales Anteriores (ADEFAS)	0	
2.21 Otros Egresos Presupuestarios No Contables	10,286	
<b>3. Más Gastos Contables No Presupuestarios</b>		<b>0</b>
3.1 Estimaciones, Depreciaciones, Deterioros, Obsolescencia y Amortizaciones	0	
3.2 Provisiones	0	
3.3 Disminución de Inventarios	0	
3.4 Aumento por Insuficiencia de Estimaciones por Pérdida o Deterioro u Obsolescencia	0	
3.5 Aumento por Insuficiencia de Provisiones	0	
3.6 Otros Gastos	0	
3.7 Otros Gastos Contables No Presupuestarios	0	
<b>4. Total de Gastos Contables</b>		<b>46,810,649</b>



**VERACRUZ**  
GOBIERNO  
DEL ESTADO



**SEFIPLAN**  
Secretaría de Finanzas  
y Planeación



ME LLENA DE ORGULLO

**GOBIERNO DEL ESTADO DE VERACRUZ DE IGNACIO DE LA LLAVE**  
**INSTITUTO DE ESPACIOS EDUCATIVOS DEL ESTADO DE VERACRUZ**  
**SEGUNDO INFORME TRIMESTRAL DEL GASTO PÚBLICO 2022**  
**DEL 1 DE ENERO AL 30 DE JUNIO DE 2022**

**APARTADO II**

**INFORMES PRESUPUESTARIOS**

**SEGUNDO INFORME TRIMESTRAL DEL GASTO PÚBLICO 2022**

GOBIERNO DEL ESTADO DE VERACRUZ DE IGNACIO DE LA LLAVE  
 INSTITUTO DE ESPACIOS EDUCATIVOS DEL ESTADO DE VERACRUZ  
 Estado Analítico de Ingresos  
 Del 1 de Enero al 30 de Junio de 2022  
 (Cifras en Pesos)

Rubro de Ingresos	Ingreso					Diferencia (6 = 5 - 1)
	Estimado	Ampliaciones y Reducciones	Modificado (3 = 1 + 2)	Devengado	Recaudado	
	(1)	(2)	(3)	(4)	(5)	
Impuestos	0	0	0	0	0	0
Cuotas y Aportaciones de Seguridad Social	0	0	0	0	0	0
Contribuciones de Mejoras	0	0	0	0	0	0
Derechos	0	0	0	0	0	0
Productos	0	0	0	0	0	0
Aprovechamientos	0	0	0	0	0	0
Ingresos por Ventas de Bienes, Prestación de Servicios y Otros Ingresos	5,300,298	37,408,095	42,708,393	38,423,838	38,313,248	33,012,950
Participaciones, Aportaciones, Convenios, Incentivos Derivados de la Colaboración Fiscal y Fondos Distintos de Aportaciones	0	0	0	0	0	0
Transferencias, Asignaciones, Subsidios y Subvenciones, Pensiones y Jubilaciones	410,450,114	753,862,845	1,164,312,959	345,006,698	345,006,698	-65,443,415
Ingresos Derivados de Financiamientos	0	0	0	0	0	0
<b>Total</b>	<b>415,750,412</b>	<b>791,270,940</b>	<b>1,207,021,352</b>	<b>383,430,537</b>	<b>383,319,946</b>	<b>-32,430,465</b>
				Ingresos excedentes		

Estado Analítico de Ingresos Por Fuente de Financiamiento	Ingreso					Diferencia (6 = 5 - 1)
	Estimado	Ampliaciones y Reducciones	Modificado (3 = 1 + 2)	Devengado	Recaudado	
	(1)	(2)	(3)	(4)	(5)	
<b>Ingresos del Poder Ejecutivo Federal o Estatal y de los Municipios</b>	0	0	0	0	0	0
Impuestos	0	0	0	0	0	0
Cuotas y Aportaciones de Seguridad Social	0	0	0	0	0	0
Contribuciones de Mejoras	0	0	0	0	0	0
Derechos	0	0	0	0	0	0
Productos	0	0	0	0	0	0
Aprovechamientos	0	0	0	0	0	0
Participaciones, Aportaciones, Convenios, Incentivos Derivados de la Colaboración Fiscal y Fondos Distintos de Aportaciones	0	0	0	0	0	0
Transferencias, Asignaciones, Subsidios y Subvenciones, Pensiones y Jubilaciones	0	0	0	0	0	0
<b>Ingresos de los Entes Públicos de los Poderes Legislativo y Judicial, de los Órganos Autónomos y del Sector Paraestatal o Paramunicipal, así como de las Empresas Productivas del Estado</b>	<b>415,750,412</b>	<b>791,270,940</b>	<b>1,207,021,352</b>	<b>383,430,537</b>	<b>383,319,946</b>	<b>-32,430,465</b>
Cuotas y Aportaciones de Seguridad Social	0	0	0	0	0	0
Ingresos por Ventas de Bienes, Prestación de Servicios y Otros Ingresos	5,300,298	37,408,095	42,708,393	38,423,838	38,313,248	33,012,950
Transferencias, Asignaciones, Subsidios y Subvenciones, Pensiones y Jubilaciones	410,450,114	753,862,845	1,164,312,959	345,006,698	345,006,698	-65,443,415
<b>Ingresos derivados de financiamiento</b>	<b>0</b>	<b>0</b>	<b>0</b>	<b>0</b>	<b>0</b>	<b>0</b>
Ingresos Derivados de Financiamientos	0	0	0	0	0	0
<b>Total</b>	<b>415,750,412</b>	<b>791,270,940</b>	<b>1,207,021,352</b>	<b>383,430,537</b>	<b>383,319,946</b>	<b>-32,430,465</b>
				Ingresos excedentes		

Elaboró  
  
 I.L.A. ILEANA LARA CASTILLO  
 JEFA DEL DEPARTAMENTO DE RECURSOS FINANCIEROS

Verificó  
  
 MTRA. ANA MARÍA JUÁREZ ORTEGA  
 SUBDIRECTORA ADMINISTRATIVA

Autorizó  
  
 ING. RICARDO GARCÍA JIMÉNEZ  
 DIRECTOR GENERAL



**SEGUNDO INFORME TRIMESTRAL DEL GASTO PÚBLICO 2022**  
**GOBIERNO DEL ESTADO DE VERACRUZ DE IGNACIO DE LA LLAVE**  
**INSTITUTO DE ESPACIOS EDUCATIVOS DEL ESTADO DE VERACRUZ**  
 Estado Analítico del Ejercicio del Presupuesto de Egresos  
 Clasificación Administrativa  
 Del 1 de Enero al 30 de Junio de 2022  
 (Cifras en Pesos)


Concepto	Egresos					Subejercicio
	Aprobado	Ampliaciones/ (Reducciones)	Modificado	Devengado	Pagado	
	1	2	3 = (1 + 2)	4	5	
Dependencia o Unidad Administrativa 1	415,750,412	791,270,940	1,207,021,352	346,683,612	346,500,193	860,337,740
<b>Total del Gasto</b>	<b>415,750,412</b>	<b>791,270,940</b>	<b>1,207,021,352</b>	<b>346,683,612</b>	<b>346,500,193</b>	<b>860,337,740</b>

Elaboró



L.A.E. ILEANA LARA CASTILLO  
JEFA DEL DEPARTAMENTO DE RECURSOS FINANCIEROS

Verificó



MTRA. ANA MARÍA MUÑOZ ORTEGA  
SUBDIRECTORA ADMINISTRATIVA

Autorizó



ING. RICARDO GARCÍA JIMÉNEZ  
DIRECTOR GENERAL

**SEGUNDO INFORME TRIMESTRAL DEL GASTO PÚBLICO 2022**  
**GOBIERNO DEL ESTADO DE VERACRUZ DE IGNACIO DE LA LLAVE**  
**INSTITUTO DE ESPACIOS EDUCATIVOS DEL ESTADO DE VERACRUZ**  
**Estado Analítico del Ejercicio del Presupuesto de Egresos**  
**Clasificación por Objeto del Gasto (Capítulo y Concepto)**  
**Del 1 de Enero al 30 de Junio de 2022**  
**(Cifras en Pesos)**

Concepto	Egresos					Subejercicio 6 = (3 - 4)
	Aprobado	Ampliaciones/ (Reducciones)	Modificado	Devengado	Pagado	
	1	2	3 = (1 + 2)	4	5	
<b>Servicios Personales</b>	<b>35,354,865</b>	<b>16,035,293</b>	<b>51,390,158</b>	<b>23,045,688</b>	<b>23,045,688</b>	<b>28,344,470</b>
Remuneraciones al Personal de Carácter Permanente	0	0	0	0	0	0
Remuneraciones al Personal de Carácter Transitorio	29,546,006	6,902,732	36,448,738	18,593,368	18,593,368	17,855,370
Remuneraciones Adicionales y Especiales	3,165,912	6,236,612	9,402,524	2,920,139	2,920,139	6,482,385
Seguridad Social	1,488,888	567,817	2,056,705	840,770	840,770	1,215,935
Otras Prestaciones Sociales y Económicas	998,504	2,300,087	3,298,591	600,238	600,238	2,698,353
Previsiones	0	0	0	0	0	0
Pago de Estímulos a Servidores Públicos	155,555	28,045	183,600	91,173	91,173	92,427
<b>Materiales y Suministros</b>	<b>489,980</b>	<b>1,348,005</b>	<b>1,837,985</b>	<b>899,667</b>	<b>890,015</b>	<b>938,318</b>
Materiales de Administración, Emisión de Documentos y Artículos Oficiales	240,000	608,368	848,368	216,977	216,977	631,392
Alimentos y Utensilios	0	60,000	60,000	34,924	34,924	25,076
Materias Primas y Materiales de Producción y Comercialización	0	0	0	0	0	0
Materiales y Artículos de Construcción y de Reparación	0	23,818	23,818	7,173	7,173	16,644
Productos Químicos, Farmacéuticos y de Laboratorio	0	0	0	0	0	0
Combustibles, Lubricantes y Aditivos	20,000	672,453	692,453	607,407	597,756	85,045
Vestuario, Blancos, Prendas de Protección y Artículos Deportivos	30,000	-17,176	12,824	12,824	12,824	0
Materiales y Suministros Para Seguridad	0	0	0	0	0	0
Herramientas, Refacciones y Accesorios Menores	199,980	542	200,522	20,361	20,361	180,161
<b>Servicios Generales</b>	<b>10,955,453</b>	<b>20,469,879</b>	<b>31,425,332</b>	<b>10,645,664</b>	<b>10,578,227</b>	<b>20,779,667</b>
Servicios Básicos	888,000	7,600	895,600	381,374	380,409	514,226
Servicios de Arrendamiento	419,330	2,926,181	3,345,511	880,707	852,867	2,464,804
Servicios Profesionales, Científicos, Técnicos y Otros Servicios	169,815	17,510,367	17,680,182	7,137,911	7,110,521	10,542,271
Servicios Financieros, Bancarios y Comerciales	143,037	122,734	265,771	14,036	14,036	251,735
Servicios de Instalación, Reparación, Mantenimiento y Conservación	324,848	1,235,047	1,559,895	215,595	214,493	1,344,300
Servicios de Comunicación Social y Publicidad.	388,992	40,014	429,006	93,701	93,701	335,305
Servicios de Traslado y Viáticos	3,766,260	1,383,253	5,149,513	965,061	954,921	4,184,452
Servicios Oficiales	0	114,620	114,620	94,580	94,580	20,040
Otros Servicios Generales	4,855,171	-2,869,938	1,985,233	862,700	862,700	1,122,533
<b>Transferencias, Asignaciones, Subsidios y Otras Ayudas</b>	<b>0</b>	<b>0</b>	<b>0</b>	<b>0</b>	<b>0</b>	<b>0</b>
Transferencias Internas y Asignaciones al Sector Público	0	0	0	0	0	0
Transferencias al Resto del Sector Público	0	0	0	0	0	0
Subsidios y Subvenciones	0	0	0	0	0	0
Ayudas Sociales	0	0	0	0	0	0

**SEGUNDO INFORME TRIMESTRAL DEL GASTO PÚBLICO 2022**  
**GOBIERNO DEL ESTADO DE VERACRUZ DE IGNACIO DE LA LLAVE**  
**INSTITUTO DE ESPACIOS EDUCATIVOS DEL ESTADO DE VERACRUZ**  
 Estado Analítico del Ejercicio del Presupuesto de Egresos  
 Clasificación por Objeto del Gasto (Capítulo y Concepto)  
 Del 1 de Enero al 30 de Junio de 2022  
 (Cifras en Pesos)


Concepto	Egresos					Subejercicio 6 = (3 - 4)
	Aprobado	Ampliaciones/ (Reducciones)	Modificado	Devengado	Pagado	
	1	2	3 = (1 + 2)	4	5	
Pensiones y Jubilaciones	0	0	0	0	0	0
Transferencias a Fideicomisos, Mandatos y Otros Análogos	0	0	0	0	0	0
Transferencias a la Seguridad Social	0	0	0	0	0	0
Donativos	0	0	0	0	0	0
Transferencias al Exterior	0	0	0	0	0	0
<b>Bienes Muebles, Inmuebles e Intangibles</b>	<b>0</b>	<b>37,893,342</b>	<b>37,893,342</b>	<b>37,117,748</b>	<b>37,117,748</b>	<b>775,594</b>
Mobiliario y Equipo de Administración	0	0	0	0	0	0
Mobiliario y Equipo Educativo y Recreativo	0	37,893,342	37,893,342	37,117,748	37,117,748	775,594
Equipo e Instrumental Médico y de Laboratorio	0	0	0	0	0	0
Vehículos y Equipo de Transporte	0	0	0	0	0	0
Equipo de Defensa y Seguridad	0	0	0	0	0	0
Maquinaria, Otros Equipos y Herramientas	0	0	0	0	0	0
Activos Biológicos	0	0	0	0	0	0
Bienes Inmuebles	0	0	0	0	0	0
Activos Intangibles	0	0	0	0	0	0
<b>Inversión Pública</b>	<b>368,950,114</b>	<b>715,159,498</b>	<b>1,084,109,612</b>	<b>274,609,921</b>	<b>274,503,591</b>	<b>809,499,690</b>
Obra Pública en Bienes de Dominio Público	368,950,114	715,159,498	1,084,109,612	274,609,921	274,503,591	809,499,690
Obra Pública en Bienes Propios	0	0	0	0	0	0
Proyectos Productivos y Acciones de Fomento	0	0	0	0	0	0
<b>Inversiones Financieras y Otras Provisiones</b>	<b>0</b>	<b>364,923</b>	<b>364,923</b>	<b>364,923</b>	<b>364,923</b>	<b>0</b>
Inversiones Para el Fomento de Actividades Productivas.	0	0	0	0	0	0
Acciones y Participaciones de Capital	0	0	0	0	0	0
Compra de Títulos y Valores	0	0	0	0	0	0
Concesión de Préstamos	0	0	0	0	0	0
Inversiones en Fideicomisos, Mandatos y Otros Análogos	0	0	0	0	0	0
Otras Inversiones Financieras	0	0	0	0	0	0
Provisiones para Contingencias y Otras Erogaciones Especiales	0	364,923	364,923	364,923	364,923	0
<b>Participaciones y Aportaciones</b>	<b>0</b>	<b>0</b>	<b>0</b>	<b>0</b>	<b>0</b>	<b>0</b>
Participaciones	0	0	0	0	0	0
Aportaciones	0	0	0	0	0	0
Convenios	0	0	0	0	0	0
<b>Deuda Pública</b>	<b>0</b>	<b>0</b>	<b>0</b>	<b>0</b>	<b>0</b>	<b>0</b>
Amortización de la Deuda Pública	0	0	0	0	0	0
Intereses de la Deuda Pública	0	0	0	0	0	0

SEGUNDO INFORME TRIMESTRAL DEL GASTO PÚBLICO 2022  
 GOBIERNO DEL ESTADO DE VERACRUZ DE IGNACIO DE LA LLAVE  
 INSTITUTO DE ESPACIOS EDUCATIVOS DEL ESTADO DE VERACRUZ  
 Estado Analítico del Ejercicio del Presupuesto de Egresos  
 Clasificación por Objeto del Gasto (Capítulo y Concepto)  
 Del 1 de Enero al 30 de Junio de 2022  
 (Cifras en Pesos)

Concepto	Egresos					Subejercicio
	Aprobado	Ampliaciones/ (Reducciones)	Modificado	Devengado	Pagado	
	1	2	3 = (1 + 2)	4	5	
Comisiones de la Deuda Pública	0	0	0	0	0	0
Gastos de la Deuda Pública	0	0	0	0	0	0
Costo por Coberturas	0	0	0	0	0	0
Apoyos Financieros	0	0	0	0	0	0
Adeudos de Ejercicios Fiscales Anteriores (Adefas)	0	0	0	0	0	0
<b>Total del Gasto</b>	<b>415,750,412</b>	<b>791,270,940</b>	<b>1,207,021,352</b>	<b>346,683,612</b>	<b>346,500,193</b>	<b>860,337,740</b>

Elaboró  
  
 L.A.E. ILEANA LARA CASTILLO  
 JEFA DEL DEPARTAMENTO DE RECURSOS FINANCIEROS

Verificó  
  
 MTRA. ANA MARÍA NÚÑEZ ORTEGA  
 SUBDIRECTORA ADMINISTRATIVA

Autorizó  
  
 ING. RICARDO GARCÍA JIMÉNEZ  
 DIRECTOR GENERAL



**SEGUNDO INFORME TRIMESTRAL DEL GASTO PÚBLICO 2022**  
**GOBIERNO DEL ESTADO DE VERACRUZ DE IGNACIO DE LA LLAVE**  
**INSTITUTO DE ESPACIOS EDUCATIVOS DEL ESTADO DE VERACRUZ**  
 Estado Analítico del Ejercicio del Presupuesto de Egresos  
 Clasificación Económica (por Tipo de Gasto)  
 Del 1 de Enero al 30 de Junio de 2022  
 (Cifras en Pesos)

Concepto	Egresos					Subejercicio
	Aprobado	Ampliaciones/ (Reducciones)	Modificado	Devengado	Pagado	
	1	2	3 = (1 + 2)	4	5	
Gasto Corriente	46,800,298	37,853,177	84,653,475	34,591,019	34,513,930	50,062,456
Gasto de Capital	368,950,114	753,417,763	1,122,367,877	312,092,592	311,986,262	810,275,285
Amortización de la Deuda y Disminución de Pasivos	0	0	0	0	0	0
Pensiones y Jubilaciones	0	0	0	0	0	0
Participaciones	0	0	0	0	0	0
<b>Total del Gasto</b>	<b>415,750,412</b>	<b>791,270,940</b>	<b>1,207,021,352</b>	<b>346,683,612</b>	<b>346,500,193</b>	<b>860,337,740</b>

Elaboró



L.A.E. LEANA LARA CASTILLO  
 JEFA DEL DEPARTAMENTO DE RECURSOS FINANCIEROS

Verificó



MTRA. ANA MARIA NUÑEZ ORTEGA  
 SUBDIRECTORA ADMINISTRATIVA

Autorizó



ING. RICARDO GARCÍA JIMÉNEZ  
 DIRECTOR GENERAL

**SEGUNDO INFORME TRIMESTRAL DEL GASTO PÚBLICO 2022**  
**GOBIERNO DEL ESTADO DE VERACRUZ DE IGNACIO DE LA LLAVE**  
**INSTITUTO DE ESPACIOS EDUCATIVOS DEL ESTADO DE VERACRUZ**  
 Estado Analítico del Ejercicio del Presupuesto de Egresos  
 Clasificación Funcional (Finalidad y Función)  
 Del 1 de Enero al 30 de Junio de 2022  
 (Cifras en Pesos)

Concepto	Egresos					Subejercicio 6 = (3 - 4)
	Aprobado	Ampliaciones/ (Reducciones)	Modificado 3 = (1 + 2)	Devengado	Pagado	
	1	2	3 = (1 + 2)	4	5	
<b>Gobierno</b>	0	0	0	0	0	0
Legislación			0	0		0
Justicia			0	0		0
Coordinación de la Política de Gobierno	0	0	0	0	0	0
Relaciones Exteriores			0	0		0
Asuntos Financieros y Hacendarios			0	0		0
Seguridad Nacional			0	0		0
Asuntos de Orden Público y de Seguridad Interior			0	0		0
Otros Servicios Generales			0	0		0
<b>Desarrollo Social</b>	415,750,412	791,270,940	1,207,021,352	346,683,612	346,500,193	860,337,740
Protección Ambiental			0	0		0
Vivienda y Servicios a la Comunidad			0	0		0
Salud			0	0		0
Recreación, Cultura y Otras Manifestaciones Sociales			0	0		0
Educación	415,750,412	791,270,940	1,207,021,352	346,683,612	346,500,193	860,337,740
Protección Social			0	0		0
Otros Asuntos Sociales			0	0		0
<b>Desarrollo Económico</b>	0	0	0	0	0	0
Asuntos Económicos, Comerciales y Laborales en General			0	0		0
Agropecuaria, Silvicultura, Pesca y Caza			0	0		0
Combustibles y Energía			0	0		0
Minería, Manufacturas y Construcción			0	0		0
Transporte			0	0		0
Comunicaciones			0	0		0
Turismo			0	0		0
Ciencia, Tecnología e Innovación			0	0		0
Otras Industrias y Otros Asuntos Económicos			0	0		0
<b>Otras no Clasificadas en Funciones Anteriores</b>	0	0	0	0	0	0
Transacciones de la Deuda Pública / Costo Financiero de la Deuda			0	0		0
Transferencias, Participaciones y Aportaciones entre Diferentes Niveles y Ordenes de Gobierno			0	0		0
Saneamiento del Sistema Financiero			0	0		0
Adeudos de Ejercicios Fiscales Anteriores			0	0		0
<b>Total del Gasto</b>	<b>415,750,412</b>	<b>791,270,940</b>	<b>1,207,021,352</b>	<b>346,683,612</b>	<b>346,500,193</b>	<b>860,337,740</b>

Elaboró  
  
 L.A.E. ILEANA LARA CASTILLO  
 JEFA DEL DEPARTAMENTO DE RECURSOS FINANCIEROS

Verificó  
  
 MTRA. ANA MARÍA NÚÑEZ ORTEGA  
 SUBDIRECTORA ADMINISTRATIVA


Autorizó  
  
 ING. RICARDO GARCÍA JIMÉNEZ  
 DIRECTOR GENERAL

**SEGUNDO INFORME TRIMESTRAL DEL GASTO PÚBLICO 2022**  
**GOBIERNO DEL ESTADO DE VERACRUZ DE IGNACIO DE LA LLAVE**  
**INSTITUTO DE ESPACIOS EDUCATIVOS DEL ESTADO DE VERACRUZ**  
**Endeudamiento Neto**  
**Del 1 de Enero al 30 de Junio de 2022**  
**(Cifras en Pesos)**

Identificación de Crédito o Instrumento	Contratación / Colocación A	Amortización B	Endeudamiento Neto C = A - B
<b>Créditos Bancarios</b>			
			0
			0
			0
			0
			0
			0
			0
			0
Total Créditos Bancarios	0	0	0
<b>Otros Instrumentos de Deuda</b>			
			0
			0
			0
			0
			0
			0
			0
Total Otros Instrumentos de Deuda	0	0	0
<b>TOTAL</b>	<b>0</b>	<b>0</b>	<b>0</b>


Elaboró  
  
 L.A.E. ILEANA LARA CASTILLO  
 JEFA DEL DEPARTAMENTO DE RECURSOS  
 FINANCIEROS

Verificó  
  
 MTRA. ANA MARÍA NÚÑEZ ORTEGA  
 SUBDIRECTORA ADMINISTRATIVA


Autorizó  
  
 ING. RICARDO GARCÍA JIMÉNEZ  
 DIRECTOR GENERAL

**SEGUNDO INFORME TRIMESTRAL DEL GASTO PÚBLICO 2022**  
**GOBIERNO DEL ESTADO DE VERACRUZ DE IGNACIO DE LA LLAVE**  
**INSTITUTO DE ESPACIOS EDUCATIVOS DEL ESTADO DE VERACRUZ**  
**Intereses de la Deuda**  
**Del 1 de Enero al 30 de Junio de 2022**  
**(Cifras en Pesos)**

Identificación de Crédito o Instrumento	Devengado	Pagado
<b>Créditos Bancarios</b>		
Total de Intereses de Créditos Bancarios	0	0
<b>Otros Instrumentos de Deuda</b>		
Total de Intereses de Otros Instrumentos de Deuda	0	0
TOTAL	0	0

Elaboró  
  
 L.A.E. ILEANA LARA CASTILLO  
 JEFA DEL DEPARTAMENTO DE RECURSOS FINANCIEROS

Verificó  
  
 MTRA. ANA MARÍA NUÑEZ ORTEGA  
 SUBDIRECTORA ADMINISTRATIVA

Autorizó  
  
 ING. RICARDO GARCÍA JIMÉNEZ  
 DIRECTOR GENERAL



**SEGUNDO INFORME TRIMESTRAL DEL GASTO PÚBLICO 2022**  
**GOBIERNO DEL ESTADO DE VERACRUZ DE IGNACIO DE LA LLAVE**  
**INSTITUTO DE ESPACIOS EDUCATIVOS DEL ESTADO DE VERACRUZ**  
**Indicadores de Postura Fiscal**  
**Del 1 de Enero al 30 de Junio de 2022**  
**(Cifras en Pesos)**

Concepto	Estimado/Aprobado	Devengado	Recaudado/Pagado
I. Ingresos Presupuestarios (I=1+2)	415,750,412	383,430,537	383,319,946
1. Ingresos del Gobierno de la Entidad Federativa <sup>1</sup>	0	0	0
2. Ingresos del Sector Paraestatal <sup>1</sup>	415,750,412	383,430,537	383,319,946
II. Egresos Presupuestarios (II=3+4)	415,750,412	346,683,612	346,500,193
3. Egresos del Gobierno de la Entidad Federativa <sup>2</sup>	0	0	0
4. Egresos del Sector Paraestatal <sup>2</sup>	415,750,412	346,683,612	346,500,193
III. Balance Presupuestario (Superávit o Déficit) (III = I - II)	0	36,746,925	36,819,753

Concepto	Estimado/Aprobado	Devengado	Recaudado/Pagado
III. Balance presupuestario (Superávit o Déficit)	0	36,746,925	36,819,753
IV. Intereses, Comisiones y Gastos de la Deuda	0	0	0
V. Balance Primario ( Superávit o Déficit) (V= III + IV)	0	36,746,925	36,819,753

Concepto	Estimado/Aprobado	Devengado	Recaudado/Pagado
A. Financiamiento	0	0	0
B. Amortización de la deuda	0	0	0
C. Financiamiento Neto (C = A - B)	0	0	0

1 Los Ingresos que se presentan son los ingresos presupuestario totales sin incluir los ingresos por financiamientos. Los Ingresos del Gobierno de la Entidad Federativa corresponden a los del Poder Ejecutivo, Legislativo Judicial y Autónomos

2 Los egresos que se presentan son los egresos presupuestarios totales sin incluir los egresos por amortización. Los egresos del Gobierno de la Entidad Federativa corresponden a los del Poder Ejecutivo, Legislativo, Judicial y Organos Autónomos

3 Para Ingresos se reportan los ingresos recaudados; para egresos se reportan los egresos pagados

Elaboró  
  
 L.A.E. ILEANA LARA CASTILLO  
 JEFA DEL DEPARTAMENTO DE RECURSOS FINANCIEROS

Verificó  
  
 MTRA. ANA MARÍA NÚÑEZ ORTEGA  
 SUBDIRECTORA ADMINISTRATIVA

Autorizó  
  
 ING. RICARDO GARCÍA JIMÉNEZ  
 DIRECTOR GENERAL





**VERACRUZ**  
GOBIERNO  
DEL ESTADO



**SEFIPLAN**  
Secretaría de Finanzas  
y Planeación



ME LLENA DE ORGULLO


**GOBIERNO DEL ESTADO DE VERACRUZ DE IGNACIO DE LA LLAVE**  
**INSTITUTO DE ESPACIOS EDUCATIVOS DEL ESTADO DE VERACRUZ**  
**SEGUNDO INFORME TRIMESTRAL DEL GASTO PÚBLICO 2022**  
**DEL 1 DE ENERO AL 30 DE JUNIO DE 2022**  
**APARTADO III**


# **INFORMES PROGRAMÁTICOS**

**SEGUNDO INFORME TRIMESTRAL DEL GASTO PÚBLICO DE 2022**  
**GOBIERNO DEL ESTADO DE VERACRUZ DE IGNACIO DE LA LLAVE**  
**INSTITUTO DE ESPACIOS EDUCATIVOS DEL ESTADO DE VERACRUZ**  
 Gasto por Categoría Programática  
 Del 1 de Enero al 30 de Junio de 2022  
 (Cifras en Pesos)

Concepto	Egresos					Subejercicio 6 = (3 - 4)
	Aprobado	Ampliaciones/ (Reducciones)	Modificado	Devengado	Pagado	
	1	2	3 = (1 + 2)	4	5	
<b>Programas</b>						
Subsidios: Sector Social y Privado o Entidades Federativas y Municipios	0	0	0	0	0	0
Sujetos a Reglas de Operación			0			0
Otros Subsidios			0			0
Desempeño de las Funciones	0	0	0	0	0	0
Prestación de Servicios Públicos	0	0	0	0	0	0
Provisión de Bienes Públicos			0			0
Planeación, seguimiento y evaluación de políticas públicas			0			0
Promoción y fomento			0			0
Regulación y supervisión			0			0
Funciones de las Fuerzas Armadas (Únicamente Gobierno Federal)			0			0
Específicos			0			0
Proyectos de Inversión			0			0
Administrativos y de Apoyo	0	0	0	0	0	0
Apoyo al proceso presupuestario y para mejorar la eficiencia institucional			0			0
Apoyo a la función pública y al mejoramiento de la gestión			0			0
Operaciones ajenas			0			0
Compromisos	0	0	0	0	0	0
Obligaciones de cumplimiento de resolución jurisdiccional			0			0
Desastres Naturales			0			0
Obligaciones	0	0	0	0	0	0
Pensiones y jubilaciones			0			0
Aportaciones a la seguridad social	0		0	0	0	0
Aportaciones a fondos de estabilización			0			0
Aportaciones a fondos de inversión y reestructura de pensiones			0			0
Programas de Gasto Federalizado (Gobierno Federal)	415,750,412	791,270,940	1,207,021,352	346,683,612	346,500,193	860,337,740
Gasto Federalizado	415,750,412	791,270,940	1,207,021,352	346,683,612	346,500,193	860,337,740
Participaciones a entidades federativas y municipios			0			0
Costo financiero, deuda o apoyos a deudores y ahorradores de la banca			0			0
Adeudos de ejercicios fiscales anteriores			0			0
<b>Total del Gasto</b>	<b>415,750,412</b>	<b>791,270,940</b>	<b>1,207,021,352</b>	<b>346,683,612</b>	<b>346,500,193</b>	<b>860,337,740</b>

Elaboró  
  
 L.A.E. ILEANA LARA CASTILLO  
 JEFA DEL DEPARTAMENTO DE RECURSOS FINANCIEROS

Verificó  
  
 MTRA. ANA MARIA NUNEZ ORTEGA  
 SUBDIRECTORA ADMINISTRATIVA

Autorizó  
  
 ING. RICARDO GARCÍA JIMÉNEZ  
 DIRECTOR GENERAL

**SEGUNDO INFORME TRIMESTRAL DEL GASTO PÚBLICO DE 2022**  
**GOBIERNO DEL ESTADO DE VERACRUZ DE IGNACIO DE LA LLAVE**  
**Programas y Proyectos de Inversión**  
**Del 1 de Enero al 30 de Junio de 2022**  
**(Cifras en Pesos)**

Ente Público: INSTITUTO DE ESPACIOS EDUCATIVOS DEL ESTADO DE VERACRUZ

CÓDIGO	DESCRIPCIÓN	APROBADO ANUAL	TRANSFERENCIAS	MODIFICADO	COMPROMETIDO	DEVENGADO	EJERCIDO	PAGADO	UBEJERCICIO O ECONOMÍAS
104D06110	SUBDIRECCION ADMINISTRATIVA	368,950,114.00	715,159,497.60	1,084,109,611.60	54,319,377.42	274,609,921.42	274,609,921.42	274,503,591.23	755,180,312.76
K12103	EDUCACION PRIMARIA	368,950,114.00	715,159,497.60	1,084,109,611.60	54,319,377.42	274,609,921.42			755,180,312.76
60000000	INVERSION PUBLICA	368,950,114.00	715,159,497.60	1,084,109,611.60	54,319,377.42	274,609,921.42	274,609,921.42	274,503,591.23	755,180,312.76
	TOTAL	368,950,114.00	715,159,497.60	1,084,109,611.60	54,319,377.42	274,609,921.42	274,609,921.42	274,503,591.23	755,180,312.76

Elaboró  
  
 L.A.E. ILEANA LARA CASTILLO  
 JEFA DEL DEPARTAMENTO DE RECURSOS FINANCIEROS

Verificó  
  
 MTRA. ANA MARIA NÚÑEZ ORTEGA  
 SUBDIRECTORA ADMINISTRATIVA

Autorizó  
  
 ING. RICARDO GARCÍA JIMÉNEZ  
 DIRECTOR GENERAL

SEGUNDO INFORME TRIMESTRAL DEL GASTO PÚBLICO DE 2022  
GOBIERNO DEL ESTADO DE VERACRUZ DE IGNACIO DE LA LLAVE  
Indicadores de Resultados  
Del 1 de Enero al 30 de Junio de 2022  
(Cifras en Pesos)

Ente Público: INSTITUTO DE ESPACIOS EDUCATIVOS DEL ESTADO DE VERACRUZ

NOTA: Este (a) Organismo/Dependencia no cuenta con información referente a "Indicadores de Resultados", por lo tanto se presenta sin datos


Elaboró



-----

L.A.E. ILEANA LARA CASTILLO  
JEFA DEL DEPARTAMENTO DE RECURSOS FINANCIEROS

Verificó



-----

MTRA. ANA MARÍA NÚÑEZ ORTEGA  
SUBDIRECTORA ADMINISTRATIVA

Autorizó



-----

ING. RICARDO GARCÍA JIMÉNEZ  
DIRECTOR GENERAL



**VERACRUZ**  
GOBIERNO  
DEL ESTADO



**SEFIPLAN**  
Secretaría de Finanzas  
y Planeación



**GOBIERNO DEL ESTADO DE VERACRUZ DE IGNACIO DE LA LLAVE**  
**INSTITUTO DE ESPACIOS EDUCATIVOS DEL ESTADO DE VERACRUZ**  
**SÉGUNDO INFORME TRIMESTRAL DEL GASTO PÚBLICO 2022**

**DEL 1 DE ENERO AL 30 DE JUNIO DE 2022**

**APARTADO IV**

**ANEXOS**







**SEGUNDO INFORME TRIMESTRAL DEL GASTO PÚBLICO DE 2022**  
**GOBIERNO DEL ESTADO DE VERACRUZ DE IGNACIO DE LA LLAVE**  
**INSTITUTO DE ESPACIOS EDUCATIVOS DEL ESTADO DE VERACRUZ**  
 Relación de cuentas bancarias productivas específicas  
 Al 30 de Junio de 2022  
 (Cifras en Pesos)

Fondo, Programa o Convenio	Datos de la Cuenta Bancaria	
	Institución Bancaria	Número de Cuenta
Normal Suárez Trujillo	BBVA BANCOMER	134244958
Inversión de la Normal Suárez Trujillo	BBVA BANCOMER	2045375541
IEEV Tec Poza Rica	BBVA BANCOMER	0179521364
IEEV Nómina	BBVA BANCOMER	0198181721
Inversión de Nómina	BBVA BANCOMER	2045400244
Gasto Corriente	BBVA BANCOMER	0198181799
Inversión Gasto Corriente	BBVA BANCOMER	2047704747
Ingresos Propios	BBVA BANCOMER	0198181845
Inversión Ingreso Propio	BBVA BANCOMER	2047223633
Recursos Remanentes 2015	BBVA BANCOMER	0102670763
Inversión de Fam Remanente	BBVA BANCOMER	2047024738
FAM Potencializado 2015	BBVA BANCOMER	0102317605
Inversión de FAM Potencializado	BBVA BANCOMER	2046242022
Reforma Educativa 2015 2016	BBVA BANCOMER	0104471407
Reforma Educativa 2016 2017	BBVA BANCOMER	0111415182
Nómina	BANORTE	0604513256
Tec de Alvarado	HSBC	4066743980
Tec Superior de Tierra Blanca	BBVA BANCOMER	0111074679
Fonregión 2017	BBVA BANCOMER	0111150669
FAM Obras y Acciones Nivel Básico 2018	BBVA BANCOMER	0111386891
CONAFE/CECYTEV	BBVA BANCOMER	0111386972
UPH Universidad Politécnica de Huatusco	BBVA BANCOMER	0111386867
Téc Pánuco	BBVA BANCOMER	0197156863
TEC COATZACOALCOS	BBVA BANCOMER	0111796909
FCIEMS	BBVA BANCOMER	0111840657
RECURSOS FISCALES	BBVA BANCOMER	0114327594
Nómina	BBVA BANCOMER	0114327551
Gastos de Operación	BBVA BANCOMER	0114327543
COATZACOALCOS	BBVA BANCOMER	0114327527
UTC	BBVA BANCOMER	0114265424
PEROTÉ	BBVA BANCOMER	0114265432
PARTICIPACIONES FEDERALES	BBVA BANCOMER	0116542786
Gasto Corriente	BBVA BANCOMER	0117965656
Nómina	BBVA BANCOMER	0117965753
FAM Obras y Acciones Nivel Básico 2022	BBVA BANCOMER	0118053308
FAM Obras y Acciones Nivel Medio Superior 2022	BBVA BANCOMER	0118053197
FAM Obras y Acciones Nivel Superior 2022	BBVA BANCOMER	0118053383
IT Rdguez Clara	BBVA BANCOMER	0118024006
Inversión FCIEMS	BBVA BANCOMER	2048711542

Elaboró



L.A.E. ILEANA LARA CASTILLO  
 JEFA DEL DEPARTAMENTO DE RECURSOS FINANCIEROS

Verificó

MTRA. ANA MARÍA NÚÑEZ ORTEGA  
 SUBDIRECTORA ADMINISTRATIVA

Autorizó



ING. RICARDO GARCÍA JIMÉNEZ  
 DIRECTOR GENERAL

SEGUNDO INFORME TRIMESTRAL DEL GASTO PÚBLICO DE 2022  
GOBIERNO DEL ESTADO DE VERACRUZ DE IGNACIO DE LA LLAVE  
Relación de Esquemas Bursátiles y de Coberturas Financieras  
Al 30 de Junio de 2022  
(Cifras en Pesos)

Ente Público: INSTITUTO DE ESPACIOS EDUCATIVOS DEL ESTADO DE VERACRUZ


NOTA: Este (a) Organismo/Dependencia no cuenta con información referente a "Relación de Esquemas Bursátiles y de Coberturas Financieras", por lo tanto se presenta sin datos

Elaboró



L.A.E. ILEANA LARA CASTILLO  
JEFA DEL DEPARTAMENTO DE RECURSOS FINANCIEROS

Verificó



MTRA. ANA MARÍA NÚÑEZ ORTEGA  
SUBDIRECTORA ADMINISTRATIVA

Autorizó



ING. RICARDO GARCÍA JIMÉNEZ  
DIRECTOR GENERAL