



VERACRUZ
GOBIERNO
DEL ESTADO



SEFIPLAN
Secretaría de Finanzas
y Planeación



GOBIERNO DEL ESTADO DE VERACRUZ DE IGNACIO DE LA LLAVE
INSTITUTO DE ESPACIOS EDUCATIVOS DEL ESTADO DE VERACRUZ
TERCER INFORME TRIMESTRAL DEL GASTO PÚBLICO 2022
DEL 1 DE ENERO AL 30 DE SEPTIEMBRE DE 2022

LEY GENERAL DE CONTABILIDAD GUBERNAMENTAL

TERCER INFORME TRIMESTRAL DEL GASTO PÚBLICO 2022
GOBIERNO DEL ESTADO DE VERACRUZ DE IGNACIO DE LA LLAVE
INSTITUTO DE ESPACIOS EDUCATIVOS DEL ESTADO DE VERACRUZ

Estado de Actividades
 Del 1 de Enero al 30 de Septiembre de 2022
 (Cifras en Posos)

	2022	2021
INGRESOS Y OTROS BENEFICIOS		
Ingresos de la Gestión	958,077	3,006,001
Impuestos	0	0
Cuotas y Aportaciones de Seguridad Social	0	0
Contribuciones de Mejoras	0	0
Derechos	0	0
Productos	0	0
Aprovechamientos	0	0
Ingresos por Venta de Bienes y Prestación de Servicios	958,077	3,006,001
Participaciones, Aportaciones, Convenios, Incentivos Derivados de la Colaboración Fiscal, Fondos Distintos de Aportaciones, Transferencias, Asignaciones, Subsidios y Subvenciones, Pensiones y Jubilaciones	548,192,036	613,339,871
Participaciones, Aportaciones, Convenios, Incentivos Derivados de la Colaboración Fiscal, Fondos Distintos de Aportaciones	0	0
Transferencias, Asignaciones, Subsidios y Subvenciones, y Pensiones y Jubilaciones	548,192,036	613,339,871
Otros Ingresos y Beneficios	38,279,323	65,094,382
Ingresos Financieros	156,624	73,328
Incremento por Variación de Inventarios	0	0
Disminución del Exceso de Estimaciones por Pérdida o Deterioro u Obsolescencia	0	0
Disminución del Exceso de Provisiones	0	0
Otros Ingresos y Beneficios Varios	38,122,699	65,021,054
Total de Ingresos y Otros Beneficios	587,429,437	681,440,254
GASTOS Y OTRAS PÉRDIDAS		
Gastos de Funcionamiento	50,209,772	51,761,399
Servicios Personales	33,082,027	32,279,586
Materiales y Suministros	1,272,891	1,309,258
Servicios Generales	15,854,854	18,172,554
Transferencia, Asignaciones, Subsidios y Otras Ayudas	0	0
Transferencias Internas y Asignaciones al Sector Público	0	0
Transferencias al Resto del Sector Público	0	0
Subsidios y Subvenciones	0	0
Ayudas Sociales	0	0
Pensiones y Jubilaciones	0	0
Transferencias a Fideicomisos, Mandatos y Contratos Análogos	0	0
Transferencias a la Seguridad Social	0	0
Donativos	0	0
Transferencias al Exterior	0	0
Participaciones y Aportaciones	0	0
Participaciones	0	0
Aportaciones	0	0
Convenios	0	0
Intereses, Comisiones y Otros Gastos de la Deuda Pública	0	0
Intereses de la Deuda Pública	0	0
Comisiones de la Deuda Pública	0	0
Gastos de la Deuda Pública	0	0
Costo por Coberturas	0	0
Apoyos Financieros	0	0
Otros Gastos y Pérdidas Extraordinarias	30,210,700	1,611,494
Estimaciones, Depreciaciones, Deterioros, Obsolescencia y Amortizaciones	0	0
Provisiones	0	0
Disminución de Inventarios	0	0
Aumento por Insuficiencia de Estimaciones por Pérdida o Deterioro y Obsolescencia	0	0
Aumento por Insuficiencia de Provisiones	0	0
Otros Gastos	30,210,700	1,611,494
Inversión Pública	10,929,557	0
Inversión Pública no Capitalizable	10,929,557	0
Total de Gastos y Otras Pérdidas	91,350,029	53,372,892
Resultados del Ejercicio (Ahorro/Desahorro)	496,079,408	628,067,362

Bajo protesta de decir verdad declaramos que los Estados Financieros y sus Notas son razonablemente correctos y responsabilidad del emisor.

Elaboró

 I. A. E. ILEANA LARA CASTILLO
 JEFA DEL DEPARTAMENTO DE RECURSOS FINANCIEROS

Verificó

 MTRA. ANA MARÍA LÓPEZ ORTEGA
 SUBDIRECTORA ADMINISTRATIVA

Autorizó

 ING. RICARDO GARCÍA JIMÉNEZ
 DIRECTOR GENERAL

TERCER INFORME TRIMESTRAL DEL GASTO PÚBLICO 2022
GOBIERNO DEL ESTADO DE VERACRUZ DE IGNACIO DE LA LLAVE
INSTITUTO DE ESPACIOS EDUCATIVOS DEL ESTADO DE VERACRUZ
 Estado de Situación Financiera
 Al 30 de Septiembre de 2022
 (Cifras en Pesos)

ACTIVO	2022	2021	PASIVO	2022	2021
Activo Circulante			Pasivo Circulante		
Efectivo y Equivalentes	243,720,682	302,029,672	Cuentas por Pagar a Corto Plazo	47,059,229	6,390,803
Derechos a Recibir Efectivo o Equivalentes	13,487,457	14,974,841	Documentos por Pagar a Corto Plazo	0	0
Derechos a Recibir Bienes o Servicios	849,783,931	846,170,771	Porción a Corto Plazo de la Deuda Pública a Largo Plazo	0	0
Inventarios	0	0	Títulos y Valores a Corto Plazo	0	0
Almacenes	595,523	692,032	Pasivos Diferidos a Corto Plazo	0	0
Estimación por Pérdida o Deterioro de Activos Circulantes	0	0	Fondos y Bienes de Terceros en Garantía y/o Administración a Corto Plazo	1,338,001,277	1,177,215,683
Otros Activos Circulantes	1,126,464,815	924,890,955	Provisiones a Corto Plazo	0	0
Total de Activos Circulantes	2,234,052,409	2,088,758,272	Otros Pasivos a Corto Plazo	5,747	5,852
			Total de Pasivos Circulantes	1,385,066,253	1,183,612,337
Activo No Circulante			Pasivo No Circulante		
Inversiones Financieras a Largo Plazo	0	0	Cuentas por Pagar a Largo Plazo	420,985	420,985
Derechos a Recibir Efectivo o Equivalentes a Largo Plazo	0	0	Documentos por Pagar a Largo Plazo	0	0
Bienes Inmuebles, Infraestructura y Construcciones en Proceso	3,030,149,534	2,216,658,631	Deuda Pública a Largo Plazo	0	0
Bienes Muebles	27,692,459	62,091,651	Pasivos Diferidos a Largo Plazo	0	0
Activos Intangibles	99,601	99,601	Fondos y Bienes de Terceros en Garantía y/o en Administración a Largo Plazo	0	0
Depreciación, Deterioro y Amortización Acumulada de Bienes	-7,802,479	-5,275,060	Provisiones a Largo Plazo	0	0
Activos Diferidos	2,043	2,043	Total de Pasivos No Circulantes	420,985	420,985
Estimación por Pérdida o Deterioro de Activos no Circulantes	0	0			
Otros Activos no Circulantes	0	0	Total del Pasivo	1,385,487,238	1,184,033,321
Total de Activos No Circulantes	3,050,141,158	2,273,576,866	HACIENDA PÚBLICA/ PATRIMONIO		
Total del Activo	5,284,193,567	4,362,335,138	Hacienda Pública/Patrimonio Contribuido	27,710	27,710
			Aportaciones	0	0
			Donaciones de Capital	27,710	27,710
			Actualización de la Hacienda Pública / Patrimonio	0	0
			Hacienda Pública/Patrimonio Generado	3,898,678,619	3,178,274,106
			Resultados del Ejercicio (Ahorro / Desahorro)	496,079,407	628,067,362
			Resultados de Ejercicios Anteriores	3,244,708,018	2,391,666,184
			Revalúos	58,298,681	58,298,681
			Reservas	0	0
			Rectificaciones de Resultados de Ejercicios Anteriores	99,592,512	100,241,879
			Exceso o Insuficiencia en la Actualización de la Hacienda Pública/Patrimonio	0	0
			Resultado por Posición Monetaria	0	0
			Resultado por Tenencia de Activos no Monetarios	0	0
			Total Hacienda Pública/ Patrimonio	3,898,706,329	3,178,301,816
			Total del Pasivo y Hacienda Pública / Patrimonio	5,284,193,567	4,362,335,138

Bajo protesta de decir verdad declaramos que los Estados Financieros y sus Notas son razonablemente correctos y responsabilidad del emisor.

Elaboró

 I.L.E. ILEANA LARA CASTILLO
 JEFA DEL DEPARTAMENTO DE RECURSOS FINANCIEROS

Verificó

 MTRA. ANA MARÍA NÚÑEZ ORTEGA
 SUBDIRECTORA ADMINISTRATIVA

Autorizó

 ING. RICARDO GARCÍA JIMÉNEZ
 DIRECTOR GENERAL

TERCER INFORME TRIMESTRAL DEL GASTO PÚBLICO 2022
GOBIERNO DEL ESTADO DE VERACRUZ DE IGNACIO DE LA LLAVE
INSTITUTO DE ESPACIOS EDUCATIVOS DEL ESTADO DE VERACRUZ
 Estado de Cambios en la Situación Financiera
 Del 1 de Enero al 30 de Septiembre de 2022
 (Cifras en Pesos)

	Origen	Aplicación
ACTIVO	34,780,393	638,326,658
<i>Activo Circulante</i>	<i>28,480,779</i>	<i>133,325,787</i>
Efectivo y Equivalentes	15,243,987	0
Derechos a Recibir Efectivo o Equivalentes	92,999	0
Derechos a Recibir Bienes o Servicios	13,041,658	0
Inventarios	0	0
Almacenes	102,135	0
Estimación por Pérdida o Deterioro de Activos Circulantes	0	0
Otros Activos Circulantes	0	133,325,787
<i>Activo No Circulante</i>	<i>6,299,614</i>	<i>505,000,871</i>
Inversiones Financieras a Largo Plazo	0	0
Derechos a Recibir Efectivo o Equivalentes a Largo Plazo	0	0
Bienes Inmuebles, Infraestructura y Construcciones en Proceso	0	505,000,871
Bienes Muebles	6,299,614	0
Activos Intangibles	0	0
Depreciación, Deterioro y Amortización Acumulada de Bienes	0	0
Activos Diferidos	0	0
Estimación por Pérdida o Deterioro de Activos no Circulantes	0	0
Otros Activos no Circulantes	0	0
PASIVO	155,564,838	0
<i>Pasivo Circulante</i>	<i>155,564,838</i>	<i>0</i>
Cuentas por Pagar a Corto Plazo	28,944,359	0
Documentos por Pagar a Corto Plazo	0	0
Porción a Corto Plazo de la Deuda Pública a Largo Plazo	0	0
Títulos y Valores a Corto Plazo	0	0
Pasivos Diferidos a Corto Plazo	0	0
Fondos y Bienes de Terceros en Garantía y/o Administración a Corto Plazo	126,620,479	0
Provisiones a Corto Plazo	0	0
Otros Pasivos a Corto Plazo	0	0
<i>Pasivo No Circulante</i>	<i>0</i>	<i>0</i>
Cuentas por Pagar a Largo Plazo	0	0
Documentos por Pagar a Largo Plazo	0	0
Deuda Pública a Largo Plazo	0	0
Pasivos Diferidos a Largo Plazo	0	0
Fondos y Bienes de Terceros en Garantía y/o en Administración a Largo Plazo	0	0
Provisiones a Largo Plazo	0	0
HACIENDA PÚBLICA/ PATRIMONIO	832,790,783	384,809,355
<i>Hacienda Pública/Patrimonio Contribuido</i>	<i>0</i>	<i>0</i>
Aportaciones	0	0
Donaciones de Capital	0	0
Actualización de la Hacienda Pública / Patrimonio	0	0
<i>Hacienda Pública/Patrimonio Generado</i>	<i>832,790,783</i>	<i>384,809,355</i>
Resultados del Ejercicio (Ahorro / Desahorro)	0	384,809,355
Resultados de Ejercicios Anteriores	832,790,783	0
Revalúos	0	0
Reservas	0	0
Rectificaciones de Resultados de Ejercicios Anteriores	0	0
<i>Exceso o Insuficiencia en la Actualización de la Hacienda Pública/Patrimonio</i>	<i>0</i>	<i>0</i>
Resultado por Posición Monetaria	0	0
Resultado por Tenencia de Activos no Monetarios	0	0

Bajo protesta de decir verdad declaramos que los Estados Financieros y sus Notas son razonablemente correctos y responsabilidad del emisor.


 ELABORÓ
 L.A.E. ILEANA LARA CASTILLO
 JEFA DEL DEPARTAMENTO DE RECURSOS FINANCIEROS


 VERIFICÓ
 MTRA. ANA MARÍA NÚÑEZ ORTEGA
 SUBDIRECTORA ADMINISTRATIVA


 AUTORIZÓ
 ING. RICARDO GARCÍA JIMÉNEZ
 DIRECTOR GENERAL



VERACRUZ
GOBIERNO
DEL ESTADO



SEFIPLAN
Secretaría de Finanzas
y Planeación



ME LLENA DE ORGULLO

**GOBIERNO DEL ESTADO DE VERACRUZ DE IGNACIO DE LA LLAVE
INSTITUTO DE ESPACIOS EDUCATIVOS DEL
ESTADO DE VERACRUZ**

**TERCER INFORME TRIMESTRAL DEL GASTO PÚBLICO 2022
DEL 1 DE ENERO AL 30 DE SEPTIEMBRE DE 2022
APARTADO I**


**ESTADOS E INFORMES
FINANCIEROS CONTABLES**

TERCER INFORME TRIMESTRAL DEL GASTO PÚBLICO 2022
GOBIERNO DEL ESTADO DE VERACRUZ DE IGNACIO DE LA LLAVE
INSTITUTO DE ESPACIOS EDUCATIVOS DEL ESTADO DE VERACRUZ
 Estado Analítico del Activo
 Del 1 de Enero al 30 de Septiembre de 2022
 (Cifras en Pesos)

Concepto	Saldo Inicial 1	Cargos del Periodo 2	Abonos del Periodo 3	Saldo Final 4=(1+2-3)	Variación del Periodo (4-1)
ACTIVO	4,680,647,301	4,144,397,259	3,540,850,993	5,284,193,567	603,546,265
Activo Circulante	2,129,207,401	1,617,138,965	1,512,293,957	2,234,052,409	104,845,008
Efectivo y Equivalentes	258,964,669	327,596,385	342,840,371	243,720,682	-15,243,986
Derechos a Recibir Efectivo o Equivalentes	13,580,456	592,548,192	592,641,192	13,487,457	-92,999
Derechos a Recibir Bienes o Servicios	862,825,588	562,541,724	575,583,381	849,783,931	-13,041,657
Inventarios	0	0	0	0	0
Almacenes	697,659	1,126,878	1,229,013	595,523	-102,135
Estimación por Pérdida o Deterioro de Activos Circulantes	0	0	0	0	0
Otros Activos Circulantes	993,139,029	133,325,787	0	1,126,464,815	133,325,787
Activo No Circulante	2,551,439,900	2,527,258,293	2,028,557,036	3,050,141,158	498,701,257
Inversiones Financieras a Largo Plazo	0	0	0	0	0
Derechos a Recibir Efectivo o Equivalentes a Largo Plazo	0	0	0	0	0
Bienes Inmuebles, Infraestructura y Construcciones en Proceso	2,525,148,663	2,490,140,545	1,985,139,674	3,030,149,534	505,000,871
Bienes Muebles	33,992,073	37,117,748	43,417,362	27,692,459	-6,299,614
Activos Intangibles	99,601	0	0	99,601	0
Depreciación, Deterioro y Amortización Acumulada de Bienes	-7,802,479	0	0	-7,802,479	0
Activos Diferidos	2,043	0	0	2,043	0
Estimación por Pérdida o Deterioro de Activos no Circulantes	0	0	0	0	0
Otros Activos no Circulantes	0	0	0	0	0

Bajo protesta de decir verdad declaramos que los Estados Financieros y sus Notas son razonablemente correctos y responsabilidad del emisor.

Elaboró



L.A.E. ILEANA LARA CASTILLO
 JEFA DEL DEPARTAMENTO DE RECURSOS FINANCIEROS

Verificó



MTRA. ANA MARÍA NÚÑEZ ORTEGA
 SUBDIRECTORA ADMINISTRATIVA

Autorizó



ING. RICARDO GARCÍA JIMÉNEZ
 DIRECTOR GENERAL

TERCER INFORME TRIMESTRAL DEL GASTO PÚBLICO 2022
GOBIERNO DEL ESTADO DE VERACRUZ DE IGNACIO DE LA LLAVE
INSTITUTO DE ESPACIOS EDUCATIVOS DEL ESTADO DE VERACRUZ
 Estado Analítico de la Deuda y Otros Pasivos
 Del 1 de Enero al 30 de Septiembre de 2022
 (Cifras en Pesos)

Denominación de las Deudas	Moneda de Contratación	Institución o País Acreedor	Saldo Inicial del Periodo	Saldo Final del Periodo
DEUDA PÚBLICA				
Corto Plazo				
Deuda Interna			0	0
Instituciones de Crédito			0	0
Títulos y Valores			0	0
Arrendamientos Financieros			0	0
Deuda Externa			0	0
Organismos Financieros Internacionales			0	0
Deuda Bilateral			0	0
Títulos y Valores			0	0
Arrendamientos Financieros			0	0
Subtotal de Deuda Pública a Corto Plazo			0	0
Largo Plazo				
Deuda Interna			0	0
Instituciones de Crédito			0	0
Títulos y Valores			0	0
Arrendamientos Financieros			0	0
Deuda Externa			0	0
Organismos Financieros Internacionales			0	0
Deuda Bilateral			0	0
Títulos y Valores			0	0
Arrendamientos Financieros			0	0
Subtotal de Deuda Pública a Largo Plazo			0	0
Total de Otros Pasivos			1,229,922,400	1,385,487,238
Total de Deuda Pública y Otros Pasivos			1,229,922,400	1,385,487,238


Bajo protesta de decir verdad declaramos que los Estados Financieros y sus Notas son razonablemente correctos y responsabilidad del emisor

Elaboró

 L.A.E. ILEANA LARA CASTILLO
 JEFA DEL DEPARTAMENTO DE RECURSOS FINANCIEROS

Verificó

 MTRA. ANA MARÍA HÚNEZ ORTEGA
 SUBDIRECTORA ADMINISTRATIVA

Autorizó

 ING. RICARDO GARCÍA JIMÉNEZ
 DIRECTOR GENERAL

TERCER INFORME TRIMESTRAL DEL GASTO PÚBLICO 2022

GOBIERNO DEL ESTADO DE VERACRUZ DE IGNACIO DE LA LLAVE
 INSTITUTO DE ESPACIOS EDUCATIVOS DEL ESTADO DE VERACRUZ
 Estado de Variación en la Hacienda Pública
 Del 1 de Enero al 30 de Septiembre de 2022
 (Cifras en Pesos)

Concepto	Hacienda Pública/Patrimonio Contribuido	Hacienda Pública/Patrimonio Generado de Ejercicios Anteriores	Hacienda Pública/Patrimonio Generado del Ejercicio	Exceso o Insuficiencia en la Actualización de la Hacienda Pública / Patrimonio	TOTAL
Hacienda Pública / Patrimonio Contribuido Neto de 2021	27,710				27,710
Aportaciones	0				0
Donaciones de Capital	27,710				27,710
Actualización de la Hacienda Pública/Patrimonio	0				0
Hacienda Pública/Patrimonio Generado Neto de 2021		2,569,808,428	880,888,763		3,450,697,192
Resultados del Ejercicio (Ahorro/Desahorro)			880,888,763		880,888,763
Resultados de Ejercicios Anteriores		2,411,917,235			2,411,917,235
Revalúos		58,298,681			58,298,681
Reservas		0			0
Rectificaciones de Resultados de Ejercicios Anteriores		99,592,512			99,592,512
Exceso o Insuficiencia en la Actualización de la Hacienda Pública / Patrimonio Neto de 2021				0	0
Resultado por Posición Monetaria				0	0
Resultado por Tenencia de Activos no Monetarios				0	0
Hacienda Pública/Patrimonio Neto Final del Ejercicio 2021	27,710	2,569,808,428	880,888,763	0	3,450,724,902
Cambios en la Hacienda Pública/Patrimonio Neto de 2022	0				0
Aportaciones	0				0
Donaciones de Capital	0				0
Actualización de la Hacienda Pública/Patrimonio	0				0
Variaciones de la Hacienda Pública/Patrimonio Neto de 2022		832,790,783	-384,809,355		447,981,428
Resultados del Ejercicio (Ahorro/Desahorro)			496,079,407		496,079,408
Resultados de Ejercicios Anteriores		832,790,783	-880,888,763		-48,097,980
Revalúos			0		0
Reservas			0		0
Rectificaciones de Resultados de Ejercicios Anteriores			0		0
Cambios en el Exceso o Insuficiencia en la Actualización de la Hacienda Pública / Patrimonio Neto de 2022				0	0
Resultado por Posición Monetaria				0	0
Resultado por Tenencia de Activos no Monetarios				0	0
Hacienda Pública / Patrimonio Neto Final de 2022	27,710	3,402,599,212	496,079,408	0	3,898,706,329

Bajo protesta de decir verdad declaramos que los Estados Financieros y sus Notas son razonablemente correctos y responsabilidad del emisor

Elaboró

 L.A.E. ILEANA LARA CASTILLO
 JEFA DEL DEPARTAMENTO DE RECURSOS FINANCIEROS

Verificó

 MTRA. ANA MARÍA MUÑOZ ORTEGA
 SUBDIRECTORA ADMINISTRATIVA

Autorizó

 ING. RICARDO GARCÍA JIMÉNEZ
 DIRECTOR GENERAL

TERCER INFORME TRIMESTRAL DEL GASTO PÚBLICO 2022
GOBIERNO DEL ESTADO DE VERACRUZ DE IGNACIO DE LA LLAVE
INSTITUTO DE ESPACIOS EDUCATIVOS DEL ESTADO DE VERACRUZ
 Estado de Flujos de Efectivo
 Del 1 de Enero al 30 de Septiembre de 2022
 (Cifras en Pesos)

Concepto	2022	2021
Flujos de Efectivo de las Actividades de Operación		
Origen	587,429,436	681,440,255
Impuestos	0	0
Cuotas y Aportaciones de Seguridad Social	0	0
Contribuciones de mejoras	0	0
Derechos	0	0
Productos	0	0
Aprovechamientos	0	0
Ingresos por Venta de Bienes y Prestación de Servicios	958,077	3,006,001
Participaciones y Aportaciones, Convenios, Incentivos Derivados de la Colaboración Fiscal y Fondos Distintos de Aportaciones	0	0
Transferencias, Asignaciones y Subsidios y Subvenciones, y Pensiones y Jubilaciones	548,192,036	613,339,872
Otros Orígenes de Operación	38,279,323	65,094,382
Aplicación	91,350,029	53,372,892
Servicios Personales	33,082,027	32,279,586
Materiales y Suministros	1,272,891	1,309,258
Servicios Generales	15,854,854	18,172,554
Transferencias Internas y Asignaciones al Sector Público	0	0
Transferencias al resto del Sector Público	0	0
Subsidios y Subvenciones	0	0
Ayudas Sociales	0	0
Pensiones y Jubilaciones	0	0
Transferencias a Fideicomisos, Mandatos y Contratos Análogos	0	0
Transferencias a la Seguridad Social	0	0
Donativos	0	0
Transferencias al Exterior	0	0
Participaciones	0	0
Aportaciones	0	0
Convenios	0	0
Otras Aplicaciones de Operación	41,140,257	1,611,494
Flujos Netos de Efectivo por Actividades de Operación	496,079,408	628,067,362
Flujos de Efectivo de las Actividades de Inversión		
Origen	6,401,749	105,495
Bienes Inmuebles, Infraestructura y Construcciones en Proceso	0	0
Bienes Muebles	6,299,614	105,495
Otros Orígenes de Inversión	102,135	0
Aplicación	553,098,851	520,298,400
Bienes Inmuebles, Infraestructura y Construcciones en Proceso	505,000,871	352,284,573
Bienes Muebles	0	20,227,987
Otras Aplicaciones de Inversión	48,097,980	147,775,930
Flujos Netos de Efectivo por Actividades de Inversión	-546,697,103	-520,192,996
Flujo de Efectivo de las Actividades de Financiamiento		
Origen	168,699,495	196,505,078
Endeudamiento Neto	0	0
Interno	0	0
Externo	0	0
Otros Orígenes de Financiamiento	168,699,495	196,505,078
Aplicación	133,325,787	447,637,901
Servicios de la Deuda	0	0
Interno	0	0
Externo	0	0
Otras Aplicaciones de Financiamiento	133,325,787	447,637,901
Flujos netos de Efectivo por Actividades de Financiamiento	35,373,708	-251,132,823
Incremento/Disminución Neta en el Efectivo y Equivalentes al Efectivo	-15,243,986	-143,258,457
Efectivo y Equivalentes al Efectivo al inicio del Ejercicio	258,964,669	445,288,129
Efectivo y Equivalentes al Efectivo al final del Ejercicio	243,720,682	302,028,672

Bajo protesta de decir verdad declaramos que los Estados Financieros y sus Notas son razonablemente correctos y responsabilidad del emisor.

Elaboró

 L.A.E. ILEANA LARA CASTILLO
 JEFA DEL DEPARTAMENTO DE RECURSOS FINANCIEROS

Verificó

 MTRA. ANA MARÍA NÚÑEZ ORTEGA
 SUBDIRECTORA ADMINISTRATIVA

Autorizó

 ING. RICARDO GARCÍA JIMÉNEZ
 DIRECTOR GENERAL


TERCER INFORME TRIMESTRAL DEL GASTO PÚBLICO 2022
GOBIERNO DEL ESTADO DE VERACRUZ DE IGNACIO DE LA LLAVE
INSTITUTO DE ESPACIOS EDUCATIVOS DEL ESTADO DE VERACRUZ
Informe sobre Pasivos Contingentes
Al 30 de Septiembre de 2022
(Cifras en Pesos)

MAURICIO MONTERO BASILIO	1,372,751.41	LABORAL
ADELITA VIANEY HERNÁNDEZ H.	1,847,750.18	LABORAL
JULIO CÉSAR NIETO CAMPOMANES	518,300.00	LABORAL
ALEXANDRO GONZÁLEZ GUTIÉRREZ	585,331.23	LABORAL
PEDRO BAUTISTA GONZÁLEZ Y OTROS	680,001.00	LABORAL
ELEAZAR BELTRAN BELTRAN Y OTROS	772,800.00	LABORAL
JOSÉ ENRIQUE CEBALLOS ROSAS	489,000.00	LABORAL
HUGO CEBALLOS CARDEÑA	616,596.95	LABORAL
KARLA TERESA CONTRERAS MARTINEZ	263,128.87	LABORAL
ARMANDO GUEVARA MARTINEZ	156,375.49	LABORAL
KAREN GRISELL HERNANDEZ FONSECA	154,818.74	LABORAL
JULIO CESAR HERNANDEZ HERNANDEZ	444,006.48	LABORAL
CARLOS FRANK JORGE MARTÍNEZ	633,081.38	LABORAL
TERESA JUÁREZ GUZMÁN	331,931.84	LABORAL
RAÚL MARIN GONZALEZ	480,692.11	LABORAL
JOSÉ MARIA MENDEZ RAMOS	280,000.00	LABORAL
CLAUDIO JESÚS ALVAREZ BARRERA	593,672.67	LABORAL
LAURA RAMIREZ HERNANDEZ	390,000.00	LABORAL
TORRES CUENCA JUSTO	615,996.98	LABORAL
ANJEIV MARQUEZ PORTILLA	200,476.62	LABORAL
EZEQUIEL ARRIAGA RIVERA	220,829.34	LABORAL
RAMÓN GARCÍA RUEDA	390,000.00	LABORAL
NARDY NEYROT CANCINO AGUIRRE	438,488.73	LABORAL
JUAN SAMUEL ARROYO NÚÑEZ	539,170.62	LABORAL
ANTONIO SOMARRIBA ERRASQUIN	829,727.82	LABORAL
MIGUEL ANGEL PARRA CAMACHO	423,408.13	LABORAL
GUARNEROS MEZA PATRICIA	340,215.66	LABORAL
GUARNEROS MEZA BLANCA PATRICIA	800,000.00	LABORAL
ERIK SÁNCHEZ VÁZQUEZ	479,939.14	LABORAL
TAPIA ROMERO URIEL	269,104.87	LABORAL
TIJERINA SALAZAR SINUHE	257,504.00	LABORAL
ANTON PAAR MÉXICO SA DE CV	429,278.00	CIVILES
MARÍA LOURDES ROA ROMERO	117,068.00	CIVILES
LEONARDO TLAXCALA SANCHEZ	77,900.00	CIVILES
MONTESINOS ASOCIADOS CONSTRUCCIONES SA DE CV	3,050,339.89	CIVILES
SERVICIOS INDUSTRIALES COTA S.A. DE C.V.	679,607.00	CIVILES
JGM PROYECTOS SUMINISTROS Y SERVICIOS SA DE CV	487,463.00	CIVILES
CONSTRUCTORA CASTRO RANGEL SA DE CV	1,052,442.00	ADMINISTRATIVO

ALEF SOLUCIONES INTEGRALES SC DE P DE RL DE CV	3,273,483.00	ADMINISTRATIVO
COMERCIAL CAZE SA DE CV	6,774,065.29	ADMINISTRATIVO
RIEKEN GRUPO CONSTRUCTOR SA DE CV	1,442,306.00	ADMINISTRATIVO
RUBEN MIGUEL VELASCO OCAMPO	3,324,300.57	ADMINISTRATIVO
MTZ PROYECTOS Y CONSTRUCCIONES EN INGENIERIA SA DE CV	191,589.97	ADMINISTRATIVO
ITSA SERVICIOS Y CONSTRUCCIONES SA DE CV	68,593,197.69	ADMINISTRATIVO
REDES Y ASESORIAS MAYAB SA DE CV	2,989,131.95	ADMINISTRATIVO
ASIA TECH S.A. DE C.V.	6,576,091.06	ADMINISTRATIVO
DE LORENZO OF AMERICA CORP., SA DE CV	13,090,916.68	ADMINISTRATIVO
MULTILOGISTICA DE COMERCIALIZACIÓN SA DE CV	1,061,613.96	ADMINISTRATIVO
BASILIO RODRIGUEZ Y ASOCIADOS SA DE CV	1,237,842.09	ADMINISTRATIVO
SERGIO LUIS VILLAREAL BRITSON APODERADO DE CONSTRUCCIONES MORALILLO SA DE CV	1,392,553.06	ADMINISTRATIVO
ALFONSO ALVARADO ESCOBAR APODERADO DE PROCURA E INTEGRACIÓN TAMAULIPECA	3,295,943.73	ADMINISTRATIVO
INMOBILIARIA Y CONSTRUCCIONES ESRO SA DE CV	18,692,592.31	ADMINISTRATIVO
MANNUS TÉCNICA Y CONSTRUCCIÓN, SA DE CV	5,587,519.85	ADMINISTRATIVO
COMPETENCE EDUCATIONAL EQUIPAMENT SA DE CV	1,187,444.03	ADMINISTRATIVO
ZUCRA CONSTRUCTORA E INMOBILIARIA SA DE CV	1,460,806.91	ADMINISTRATIVO
MARIA ELENA RUIZ GONZÁLEZ	5,058,041.96	ADMINISTRATIVO
CREDILAND, S.A. DE C.V.	72,232,000.10	ADMINISTRATIVO
JOAQUIN LOPEZ DE LA FUENTE	944,555.05	ADMINISTRATIVO
POLIMETALES DE MUEBLES SA DE CV	47,999,763.00	ADMINISTRATIVO
ORGANIZACIÓN TÉCNICA DEL CONOCIMIENTO SA DE CV	779,752.00	ADMINISTRATIVO
SISTEMAS CONTINO	109,740.79	ADMINISTRATIVO
TRASACTION LANGUAGE COMPANY, SA DE CV	16,363,167.74	ADMINISTRATIVO
GRUPO RECOP SA DE CV	2,376,361.00	ADMINISTRATIVO
CONSTRUCTORA E INMOBILIARIA TIKONKA SA DE CV	1,358,660.00	ADMINISTRATIVO
CONSTRUCTORES EMNE Y ASOCIADOS SA DE CV	557,830.43	ADMINISTRATIVO
ARQDCON S.A. DE C.V.	528,489.00	ADMINISTRATIVO
FERNANDO RIVERA GALINDO	1,619,339.02	ADMINISTRATIVO
JORGE BARRADAS GRAJALES	2,037,236.44	ADMINISTRATIVO
COMERCIALIZADORA MODI SA DE CV	644,230.76	ADMINISTRATIVO
ABRAHAM RUIZ MARTINEZ	590,072.09	ADMINISTRATIVO
CDU CONSTRUCCIONES PARA EL DESARROLLO	898,867.39	ADMINISTRATIVO
CONSTRUCTORA MOSM Y ASOCIADOS SA DE CV	486,178.03	ADMINISTRATIVO
PLUVIAL DEL GOLFO SA DE CV	384,614.77	ADMINISTRATIVO
C.M.E. INTERNATIONAL S.A. DE C.V.	14,715,488.00	MERCANTIL
REPRESENTACIONES Y DISTRIBUCIONES FAL SA DE CV	1,490,600.00	MERCANTIL
SKILL TECHNOLOGY SA DE CV	313,987.15	MERCANTIL
TOTAL	333,969,571.02	

Bajo protesta de decir verdad declaramos que los Estados Financieros y sus Notas son razonablemente correctos y son responsabilidad del emisor.

Elaboró



L.A.E. ILEANA LARA CASTILLO
JEFA DEL DEPARTAMENTO DE RECURSOS FINANCIEROS

Verificó



MTRA. ANA MARIA NUNEZ ORTEGA
SUBDIRECTORA ADMINISTRATIVA

Autorizó



ING. RICARDO GARCÍA JIMÉNEZ
DIRECTOR GENERAL

NOTAS AL ESTADO DE FLUJO DE EFECTIVO

Concepto	2022	2021
Efectivo	-	-
Bancos/Tesorería	-	-
Bancos/Dependencias y Otros	29,803,979.00	47,462,640.00
Inversiones Temporales (Hasta 3 meses)	2,306,042.00	2,168,105.00
Fondos con Afectación Específica	-	-
Depósitos de Fondos de Terceros en Garantía y/o Administración	211,610,661.00	252,398,927.00
Otros Efectivos y Equivalentes	-	-
Total de Efectivo y Equivalentes	243,720,682.00	302,029,672.00


Concepto	2022	2021
Resultados del Ejercicio Ahorro/Desahorro	496,079,407	628,067,362
<i>Movimientos de partidas (o rubros) que no afectan al efectivo.</i>	0	0
Depreciación	0	0
Amortización	0	0
Incrementos en las provisiones	0	0
Incremento en inversiones producido por revaluación	0	0
Ganancia/pérdida en venta de bienes muebles, inmuebles e intangibles	0	0
Incremento en cuentas por cobrar	0	0
Flujos de Efectivo Netos de las Actividades de Operación	496,079,407	628,067,362

Elaboró



L.A.E. ILEANA LARA CASTILLO
JEFA DEL DEPARTAMENTO DE RECURSOS
FINANCIEROS

Verificó



MTRA. ANA MARÍA NÚÑEZ ORTEGA
SUBDIRECTORA ADMINISTRATIVA

Autorizó



ING. RICARDO GARCÍA JIMÉNEZ
DIRECTOR GENERAL

TERCER INFORME TRIMESTRAL DEL GASTO PÚBLICO 2022
GOBIERNO DEL ESTADO DE VERACRUZ DE IGNACIO DE LA LLAVE
INSTITUTO DE ESPACIOS EDUCATIVOS DEL ESTADO DE VERACRUZ
 Conciliación entre los Ingresos Presupuestarios y Contables
 Correspondiente del 1 de Enero al 30 de Septiembre de 2022
 (Cifras en pesos)

1. Total de Ingresos Presupuestarios		587,429,437
2. Más Ingresos Contables No Presupuestarios		0
2.1 Ingresos Financieros	0	
2.2 Incremento por Variación de Inventarios	0	
2.3 Disminución del Exceso de Estimaciones por Pérdida o Deterioro u Obsolescencia	0	
2.4 Disminución del Exceso de Provisiones	0	
2.5 Otros Ingresos y Beneficios Varios	0	
2.6 Otros Ingresos Contables No Presupuestarios	0	
3. Menos Ingresos Presupuestarios No Contables		0
3.1 Aprovechamientos Patrimoniales	0	
3.2 Ingresos Derivados de Financiamientos	0	
3.3 Otros Ingresos Presupuestales No Contables	0	
4. Total de Ingresos Contables		587,429,437

Elaboró



L.A.E. ILEANA LARA CASTILLO
 JEFA DEL DEPARTAMENTO DE RECURSOS
 FINANCIEROS

Verificó



MTRA. ANA MARÍA NUÑEZ ORTEGA
 SUBDIRECTORA ADMINISTRATIVA

Autorizó



ING. RICARDO GARCÍA JIMÉNEZ
 DIRECTOR GENERAL

TERCER INFORME TRIMESTRAL DEL GASTO PÚBLICO 2022
GOBIERNO DEL ESTADO DE VERACRUZ DE IGNACIO DE LA LLAVE
INSTITUTO DE ESPACIOS EDUCATIVOS DEL ESTADO DE VERACRUZ
Conciliación entre los Egresos Presupuestarios y los Gastos Contables
Correspondiente del 1 de Enero al 30 de Septiembre de 2022
(Cifras en pesos)

1. Total de Egresos Presupuestarios		478,617,830
2. Menos Egresos Presupuestarios No Contables		398,197,358
2.1 Materias Primas y Materiales de Producción y Comercialización	0	
2.2 Materiales y Suministros	439,292	
2.3 Mobiliario y Equipo de Administración	0	
2.4 Mobiliario y Equipo Educativo y Recreativo	7,271,971	
2.5 Equipo e Instrumental Médico y de Laboratorio	0	
2.6 Vehículos y Equipo de Transporte	0	
2.7 Equipo de Defensa y Seguridad	0	
2.8 Maquinaria, Otros equipos y Herramientas	0	
2.9 Activos Biológicos	0	
2.10 Bienes Inmuebles	0	
2.11 Activos intangibles	0	
2.12 Obra Pública en Bienes de Dominio Público	390,486,095	
2.13 Obra Pública en Bienes Propios	0	
2.14 Acciones y Participaciones de Capital	0	
2.15 Compra de Títulos y Valores	0	
2.16 Concesión de Préstamos		
2.17 Inversiones en Fideicomisos, Mandatos y Otros Análogos		
2.18 Provisiones para Contingencias y Otras Erogaciones Especiales	0	
2.19 Amortización de la Deuda Pública	0	
2.20 Adeudos de Ejercicios Fiscales Anteriores (ADEFAS)	0	
2.21 Otros Egresos Presupuestarios No Contables		
3. Más Gastos Contables No Presupuestarios		10,929,557
3.1 Estimaciones, Depreciaciones, Deterioros, Obsolescencia y Amortizaciones	0	
3.2 Provisiones	0	
3.3 Disminución de Inventarios	0	
3.4 Aumento por Insuficiencia de Estimaciones por Pérdida o Deterioro u Obsolescencia	0	
3.5 Aumento por Insuficiencia de Provisiones	0	
3.6 Otros Gastos	0	
3.7 Otros Gastos Contables No Presupuestarios	10,929,557	
4. Total de Gastos Contables	91,350,029	



VERACRUZ
GOBIERNO
DEL ESTADO



SEFIPLAN
Secretaría de Finanzas
y Planeación



ME LLENA DE ORGULLO

GOBIERNO DEL ESTADO DE VERACRUZ DE IGNACIO DE LA LLAVE
INSTITUTO DE ESPACIOS EDUCATIVOS DEL ESTADO DE VERACRUZ
TERCER INFORME TRIMESTRAL DEL GASTO PÚBLICO 2022
DEL 1 DE ENERO AL 30 DE SEPTIEMBRE DE 2022

APARTADO II

INFORMES PRESUPUESTARIOS

TERCER INFORME TRIMESTRAL DEL GASTO PÚBLICO 2022

Gobierno del Estado de Veracruz de Ignacio de la Llave
 Instituto de Espacios Educativos del Estado de Veracruz
 Estado Analítico de Ingresos
 Del 1 de Enero al 30 de Septiembre de 2022
 (Cifras en Pesos)

Rubro de Ingresos	Ingreso					Diferencia (6 = 5 - 1)
	Estimado (1)	Ampliaciones y Reducciones (2)	Modificado (3 = 1 + 2)	Devengado (4)	Recaudado (5)	
Impuestos	0	0	0	0	0	0
Cuotas y Aportaciones de Seguridad Social	0	0	0	0	0	0
Contribuciones de Mejoras	0	0	0	0	0	0
Derechos	0	0	0	0	0	0
Productos	0	0	0	0	0	0
Aprovechamientos	0	0	0	0	0	0
Ingresos por Ventas de Bienes, Prestación de Servicios y Otros Ingresos	5,300,298	37,646,130	42,946,428	39,237,400	38,846,195	33,545,897
Participaciones, Aportaciones, Convenios, Incentivos Derivados de la Colaboración Fiscal y Fondos Distintos de Aportaciones	0	0	0	0	0	0
Transferencias, Asignaciones, Subsidios y Subvenciones, Pensiones y Jubilaciones	410,450,114	790,786,196	1,201,236,310	548,192,036	548,192,036	137,741,922
Ingresos Derivados de Financiamientos	0	0	0	0	0	0
Total	415,750,412	828,432,325	1,244,182,737	587,429,437	587,038,232	171,287,820
				Ingresos excedentes		

Estado Analítico de Ingresos Por Fuente de Financiamiento	Ingreso					Diferencia (6 = 5 - 1)
	Estimado (1)	Ampliaciones y Reducciones (2)	Modificado (3 = 1 + 2)	Devengado (4)	Recaudado (5)	
Ingresos del Poder Ejecutivo Federal o Estatal y de los Municipios	0	0	0	0	0	0
Impuestos	0	0	0	0	0	0
Cuotas y Aportaciones de Seguridad Social	0	0	0	0	0	0
Contribuciones de Mejoras	0	0	0	0	0	0
Derechos	0	0	0	0	0	0
Productos	0	0	0	0	0	0
Aprovechamientos	0	0	0	0	0	0
Participaciones, Aportaciones, Convenios, Incentivos Derivados de la Colaboración Fiscal y Fondos Distintos de Aportaciones	0	0	0	0	0	0
Transferencias, Asignaciones, Subsidios y Subvenciones, Pensiones y Jubilaciones	0	0	0	0	0	0
Ingresos de los Entes Públicos de los Poderes Legislativo y Judicial, de los Órganos Autónomos y del Sector Paraestatal o Paramunicipal, así como de las Empresas Productivas del Estado	415,750,412	828,432,326	1,244,182,738	587,429,437	587,038,232	171,287,820
Cuotas y Aportaciones de Seguridad Social	0	0	0	0	0	0
Ingresos por Ventas de Bienes, Prestación de Servicios y Otros Ingresos	5,300,298	37,646,130	42,946,428	39,237,400	38,846,195	33,545,897
Transferencias, Asignaciones, Subsidios y Subvenciones, Pensiones y Jubilaciones	410,450,114	790,786,196	1,201,236,310	548,192,036	548,192,036	137,741,922
Ingresos derivados de financiamiento	0	0	0	0	0	0
Ingresos Derivados de Financiamientos	0	0	0	0	0	0
Total	415,750,412	828,432,325	1,244,182,737	587,429,437	587,038,232	171,287,820
				Ingresos excedentes		

Elaboró

 I.L.E. ILEANA LARA CASTILLO
 JEFA DEL DEPARTAMENTO DE RECURSOS FINANCIEROS

Verificó

 MTRA. ANA MARÍA NÚÑEZ ORTEGA
 SUBDIRECTORA ADMINISTRATIVA

Autorizó

 ING. RICARDO GARCÍA JIMÉNEZ
 DIRECTOR GENERAL

TERCER INFORME TRIMESTRAL DEL GASTO PÚBLICO 2022
GOBIERNO DEL ESTADO DE VERACRUZ DE IGNACIO DE LA LLAVE
INSTITUTO DE ESPACIOS EDUCATIVOS DEL ESTADO DE VERACRUZ
 Estado Analítico del Ejercicio del Presupuesto de Egresos
 Clasificación Administrativa
 Del 1 de Enero al 30 de Septiembre de 2022
 (Cifras en Pesos)

Concepto	Egresos					Subejercicio
	Aprobado	Ampliaciones/ (Reducciones)	Modificado	Devengado	Pagado	
	1	2	3 = (1 + 2)	4	5	
Dependencia o Unidad Administrativa 1	415,750,412	828,432,325	1,244,182,737	478,617,830	478,597,346	765,564,907
Total del Gasto	415,750,412	828,432,325	1,244,182,737	478,617,830	478,597,346	765,564,907

Elaboró



L.A.E. ILEANA LARA CASTILLO
JEFA DEL DEPARTAMENTO DE RECURSOS FINANCIEROS

Verificó



MTRA. ANA MARÍA NÚÑEZ ORTEGA
SUBDIRECTORA ADMINISTRATIVA

Autorizó



ING. RICARDO GARCÍA JIMÉNEZ
DIRECTOR GENERAL

TERCER INFORME TRIMESTRAL DEL GASTO PÚBLICO 2022
GOBIERNO DEL ESTADO DE VERACRUZ DE IGNACIO DE LA LLAVE
INSTITUTO DE ESPACIOS EDUCATIVOS DEL ESTADO DE VERACRUZ
 Estado Analítico del Ejercicio del Presupuesto de Egresos
 Clasificación por Objeto del Gasto (Capítulo y Concepto)
 Del 1 de Enero al 30 de Septiembre de 2022
 (Cifras en Pesos)

Concepto	Egresos					Subejercicio 6 = (3 - 4)
	Aprobado	Ampliaciones/ (Reducciones)	Modificado	Devengado	Pagado	
	1	2	3 = (1 + 2)	4	5	
Servicios Personales	35,354,865	16,035,293	51,390,158	33,082,027	33,082,027	18,308,130
Remuneraciones al Personal de Carácter Permanente	0	0	0	0	0	0
Remuneraciones al Personal de Carácter Transitorio	29,546,006	6,902,732	36,448,738	27,538,704	27,538,704	8,910,034
Remuneraciones Adicionales y Especiales	3,165,912	6,230,313	9,396,225	3,242,322	3,242,322	6,153,902
Seguridad Social	1,488,888	567,817	2,056,705	1,274,188	1,274,188	782,517
Otras Prestaciones Sociales y Económicas	998,504	2,306,386	3,304,890	889,790	889,790	2,415,100
Previsiones	0	0	0	0	0	0
Pago de Estímulos a Servidores Públicos	155,555	28,045	183,600	137,023	137,023	46,577
Materiales y Suministros	489,980	2,367,973	2,857,953	1,712,183	1,701,683	1,145,770
Materiales de Administración, Emisión de Documentos y Artículos Oficiales	240,000	1,108,368	1,348,368	592,184	592,184	756,185
Alimentos y Utensilios	0	73,522	73,522	52,786	52,786	20,736
Materias Primas y Materiales de Producción y Comercialización	0	0	0	0	0	0
Materiales y Artículos de Construcción y de Reparación	0	42,729	42,729	33,015	33,015	9,713
Productos Químicos, Farmacéuticos y de Laboratorio	0	219	219	219	219	0
Combustibles, Lubricantes y Aditivos	20,000	1,009,076	1,029,076	973,986	963,487	55,090
Vestuario, Blancos, Prendas de Protección y Artículos Deportivos	30,000	7,824	37,824	12,824	12,824	25,000
Materiales y Suministros Para Seguridad	0	0	0	0	0	0
Herramientas, Refacciones y Accesorios Menores	199,980	126,234	326,214	47,169	47,169	279,045
Servicios Generales	10,955,453	20,104,457	31,059,910	15,854,853	15,844,869	15,205,057
Servicios Básicos	888,000	8,600	896,600	578,306	578,306	318,294
Servicios de Arrendamiento	419,330	2,108,763	2,528,093	1,223,387	1,223,387	1,304,706
Servicios Profesionales, Científicos, Técnicos y Otros Servicios	169,815	17,461,237	17,631,052	10,634,185	10,634,185	6,996,867
Servicios Financieros, Bancarios y Comerciales	143,037	185,504	328,541	63,945	63,945	264,596
Servicios de Instalación, Reparación, Mantenimiento y Conservación	324,848	1,316,533	1,641,381	422,133	422,133	1,219,249
Servicios de Comunicación Social y Publicidad.	388,992	101,704	490,696	185,088	185,088	305,608
Servicios de Traslado y Viáticos	3,766,260	1,682,564	5,448,824	1,455,017	1,445,033	3,993,807
Servicios Oficiales	0	119,620	119,620	98,580	98,580	21,040
Otros Servicios Generales	4,855,171	-2,880,068	1,975,102	1,194,212	1,194,212	780,890
Transferencias, Asignaciones, Subsidios y Otras Ayudas	0	0	0	0	0	0
Transferencias Internas y Asignaciones al Sector Público	0	0	0	0	0	0
Transferencias al Resto del Sector Público	0	0	0	0	0	0
Subsidios y Subvenciones	0	0	0	0	0	0
Ayudas Sociales	0	0	0	0	0	0

TERCER INFORME TRIMESTRAL DEL GASTO PÚBLICO 2022
GOBIERNO DEL ESTADO DE VERACRUZ DE IGNACIO DE LA LLAVE
INSTITUTO DE ESPACIOS EDUCATIVOS DEL ESTADO DE VERACRUZ
 Estado Analítico del Ejercicio del Presupuesto de Egresos
 Clasificación por Objeto del Gasto (Capítulo y Concepto)
 Del 1 de Enero al 30 de Septiembre de 2022
 (Cifras en Pesos)

Concepto	Egresos					Subejercicio 6 = (3 - 4)
	Aprobado	Ampliaciones/ (Reducciones)	Modificado	Devengado	Pagado	
	1	2	3 = (1 + 2)	4	5	
Pensiones y Jubilaciones	0	0	0	0	0	0
Transferencias a Fideicomisos, Mandatos y Otros Análogos	0	0	0	0	0	0
Transferencias a la Seguridad Social	0	0	0	0	0	0
Donativos	0	0	0	0	0	0
Transferencias al Exterior	0	0	0	0	0	0
Bienes Muebles, Inmuebles e Intangibles	0	37,893,342	37,893,342	37,117,748	37,117,748	775,594
Mobiliario y Equipo de Administración	0	0	0	0	0	0
Mobiliario y Equipo Educativo y Recreativo	0	37,893,342	37,893,342	37,117,748	37,117,748	775,594
Equipo e Instrumental Médico y de Laboratorio	0	0	0	0	0	0
Vehículos y Equipo de Transporte	0	0	0	0	0	0
Equipo de Defensa y Seguridad	0	0	0	0	0	0
Maquinaria, Otros Equipos y Herramientas	0	0	0	0	0	0
Activos Biológicos	0	0	0	0	0	0
Bienes Inmuebles	0	0	0	0	0	0
Activos Intangibles	0	0	0	0	0	0
Inversión Pública	368,950,114	751,666,337	1,120,616,451	390,486,095	390,486,095	730,130,355
Obra Pública en Bienes de Dominio Público	368,950,114	751,666,337	1,120,616,451	390,486,095	390,486,095	730,130,355
Obra Pública en Bienes Propios	0	0	0	0	0	0
Proyectos Productivos y Acciones de Fomento	0	0	0	0	0	0
Inversiones Financieras y Otras Provisiones	0	364,923	364,923	364,923	364,923	0
Inversiones Para el Fomento de Actividades Productivas.	0	0	0	0	0	0
Acciones y Participaciones de Capital	0	0	0	0	0	0
Compra de Títulos y Valores	0	0	0	0	0	0
Concesión de Préstamos	0	0	0	0	0	0
Inversiones en Fideicomisos, Mandatos y Otros Análogos	0	0	0	0	0	0
Otras Inversiones Financieras	0	0	0	0	0	0
Provisiones para Contingencias y Otras Erogaciones Especiales	0	364,923	364,923	364,923	364,923	0
Participaciones y Aportaciones	0	0	0	0	0	0
Participaciones	0	0	0	0	0	0
Aportaciones	0	0	0	0	0	0
Convenios	0	0	0	0	0	0
Deuda Pública	0	0	0	0	0	0
Amortización de la Deuda Pública	0	0	0	0	0	0
Intereses de la Deuda Pública	0	0	0	0	0	0

TERCER INFORME TRIMESTRAL DEL GASTO PÚBLICO 2022
GOBIERNO DEL ESTADO DE VERACRUZ DE IGNACIO DE LA LLAVE
INSTITUTO DE ESPACIOS EDUCATIVOS DEL ESTADO DE VERACRUZ
 Estado Analítico del Ejercicio del Presupuesto de Egresos
 Clasificación por Objeto del Gasto (Capítulo y Concepto)
 Del 1 de Enero al 30 de Septiembre de 2022
 (Cifras en Pesos)

Concepto	Egresos					Subejercicio
	Aprobado	Ampliaciones/ (Reducciones)	Modificado	Devengado	Pagado	
	1	2	3 = (1 + 2)	4	5	
Comisiones de la Deuda Pública	0	0	0	0	0	0
Gastos de la Deuda Pública	0	0	0	0	0	0
Costo por Coberturas	0	0	0	0	0	0
Apoyos Financieros	0	0	0	0	0	0
Adeudos de Ejercicios Fiscales Anteriores (Adefas)	0	0	0	0	0	0
Total del Gasto	415,750,412	828,432,325	1,244,182,737	478,617,830	478,597,346	765,564,907

Elaboró

 L.A.E. ILEANA LARA CASTILLO
 JEFA DEL DEPARTAMENTO DE RECURSOS FINANCIEROS

Verificó

 MTRA. ANA MARÍA NÚÑEZ ORTEGA
 SUBDIRECTORA ADMINISTRATIVA

Autorizó

 ING. RICARDO GARCÍA JIMÉNEZ
 DIRECTOR GENERAL

TERCER INFORME TRIMESTRAL DEL GASTO PÚBLICO 2022
GOBIERNO DEL ESTADO DE VERACRUZ DE IGNACIO DE LA LLAVE
INSTITUTO DE ESPACIOS EDUCATIVOS DEL ESTADO DE VERACRUZ
 Estado Analítico del Ejercicio del Presupuesto de Egresos
 Clasificación Económica (por Tipo de Gasto)
 Del 1 de Enero al 30 de Septiembre de 2022
 (Cifras en Pesos)

Concepto	Egresos					Subejercicio 6 = (3 - 4)
	Aprobado	Ampliaciones/ (Reducciones)	Modificado	Devengado	Pagado	
	1	2	3 = (1 + 2)	4	5	
Gasto Corriente	46,800,298	38,507,723	85,308,021	50,649,063	50,628,579	34,658,958
Gasto de Capital	368,950,114	789,924,602	1,158,874,716	427,968,766	427,968,766	730,905,950
Amortización de la Deuda y Disminución de Pasivos	0	0	0	0	0	0
Pensiones y Jubilaciones	0	0	0	0	0	0
Participaciones	0	0	0	0	0	0
Total del Gasto	415,750,412	828,482,325	1,244,182,737	478,617,830	478,597,346	765,564,907

Elaboró



LA E. ILEANA LARA CASTILLO
 JEFA DEL DEPARTAMENTO DE RECURSOS FINANCIEROS

Verificó



MTRA. ANA MARÍA NÚÑEZ ORTEGA
 SUBDIRECTORA ADMINISTRATIVA

Autorizó



ING. RICARDO GARCÍA JIMÉNEZ
 DIRECTOR GENERAL

TERCER INFORME TRIMESTRAL DEL GASTO PÚBLICO 2022
GOBIERNO DEL ESTADO DE VERACRUZ DE IGNACIO DE LA LLAVE
INSTITUTO DE ESPACIOS EDUCATIVOS DEL ESTADO DE VERACRUZ
Estado Analtico del Ejercicio del Presupuesto de Egresos
Clasificación Funcional (Finalidad y Función)
Del 1 de Enero al 30 de Septiembre de 2022
(Cifras en Pesos)


Concepto	Egresos					Subejercicio 6 = (3 - 4)
	Aprobado	Ampliaciones/ (Reducciones)	Modificado	Devengado	Pagado	
	1	2	3 = (1 + 2)	4	5	
Gobierno	0	0	0	0	0	0
Legislación			0	0		0
Justicia			0	0		0
Coordinación de la Política de Gobierno	0	0	0	0	0	0
Relaciones Exteriores			0	0		0
Asuntos Financieros y Hacendarios			0	0		0
Seguridad Nacional			0	0		0
Asuntos de Orden Público y de Seguridad Interior			0	0		0
Otros Servicios Generales			0	0		0
Desarrollo Social	415,750,412	828,432,325	1,244,182,737	478,617,830	478,597,346	765,564,907
Protección Ambiental			0	0		0
Vivienda y Servicios a la Comunidad			0	0		0
Salud			0	0		0
Recreación, Cultura y Otras Manifestaciones Sociales			0	0		0
Educación	415,750,412	828,432,325	1,244,182,737	478,617,830	478,597,346	765,564,907
Protección Social			0	0		0
Otros Asuntos Sociales			0	0		0
Desarrollo Económico	0	0	0	0	0	0
Asuntos Económicos, Comerciales y Laborales en General			0	0		0
Agropecuaria, Silvicultura, Pesca y Caza			0	0		0
Combustibles y Energía			0	0		0
Minería, Manufacturas y Construcción			0	0		0
Transporte			0	0		0
Comunicaciones			0	0		0
Turismo			0	0		0
Ciencia, Tecnología e Innovación			0	0		0
Otras Industrias y Otros Asuntos Económicos			0	0		0
Otras no Clasificadas en Funciones Anteriores	0	0	0	0	0	0
Transacciones de la Deuda Publica / Costo Financiero de la Deuda			0	0		0
Transferencias, Participaciones y Aportaciones entre Diferentes Niveles y Ordenes de Gobierno			0	0		0
Saneamiento del Sistema Financiero			0	0		0
Adeudos de Ejercicios Fiscales Anteriores			0	0		0
Total del Gasto	415,750,412	828,432,325	1,244,182,737	478,617,830	478,597,346	765,564,907

Elaboró

 L.A.E. LEANA LARA CASTILLO
 JEFA DEL DEPARTAMENTO DE RECURSOS FINANCIEROS

Verificó

 MTRA. ANA MARIA NUÑEZ ORTEGA
 SUBDIRECTORA ADMINISTRATIVA

Autorizó

 ING. RICARDO GARCÍA JIMÉNEZ
 DIRECTOR GENERAL

TERCER INFORME TRIMESTRAL DEL GASTO PÚBLICO 2022
GOBIERNO DEL ESTADO DE VERACRUZ DE IGNACIO DE LA LLAVE
INSTITUTO DE ESPACIOS EDUCATIVOS DEL ESTADO DE VERACRUZ
Endeudamiento Neto
Del 1 de Enero al 30 de Septiembre de 2022
(Cifras en Pesos)

Identificación de Crédito o Instrumento	Contratación / Colocación A	Amortización B	Endeudamiento Neto C = A - B
Créditos Bancarios			
			0
			0
			0
			0
			0
			0
			0
			0
Total Créditos Bancarios	0	0	0
Otros Instrumentos de Deuda			
			0
			0
			0
			0
			0
			0
			0
Total Otros Instrumentos de Deuda	0	0	0
TOTAL	0	0	0

Elaboró

 L.A.E. ILEANA LARA CASTILLO
 JEFA DEL DEPARTAMENTO DE RECURSOS
 FINANCIEROS

Verificó

 MTRA. ANA MARÍA NÚÑEZ ORTEGA
 SUBDIRECTORA ADMINISTRATIVA

Autorizó

 ING. RICARDO GARCÍA JIMÉNEZ
 DIRECTOR GENERAL

TERCER INFORME TRIMESTRAL DEL GASTO PÚBLICO 2022
GOBIERNO DEL ESTADO DE VERACRUZ DE IGNACIO DE LA LLAVE
INSTITUTO DE ESPACIOS EDUCATIVOS DEL ESTADO DE VERACRUZ
Intereses de la Deuda
Del 1 de Enero al 30 de Septiembre de 2022
(Cifras en Pesos)


Identificación de Crédito o Instrumento	Devengado	Pagado
Créditos Bancarios		
Total de Intereses de Créditos Bancarios	0	0
Otros Instrumentos de Deuda		
Total de Intereses de Otros Instrumentos de Deuda	0	0
TOTAL	0	0

Elaboró

 L.A.E. ILEANA LARA CASTILLO
 JEFA DEL DEPARTAMENTO DE RECURSOS FINANCIEROS

Verificó

 MTRA. ANA MARÍA NÚÑEZ ORTEGA
 SUBDIRECTORA ADMINISTRATIVA

Autorizó

 ING. RICARDO GARCÍA JIMÉNEZ
 DIRECTOR GENERAL

TERCER INFORME TRIMESTRAL DEL GASTO PÚBLICO 2022
GOBIERNO DEL ESTADO DE VERACRUZ DE IGNACIO DE LA LLAVE
INSTITUTO DE ESPACIOS EDUCATIVOS DEL ESTADO DE VERACRUZ
Indicadores de Postura Fiscal
Del 1 de Enero al 30 de Septiembre de 2022
(Cifras en Pesos)

Concepto	Estimado/Aprobado	Devengado	Recaudado/Pagado
I. Ingresos Presupuestarios (I=1+2)	415,750,412	587,429,437	587,038,232
1. Ingresos del Gobierno de la Entidad Federativa ¹	0	0	0
2. Ingresos del Sector Paraestatal ¹	415,750,412	587,429,437	587,038,232
II. Egresos Presupuestarios (II=3+4)	415,750,412	478,617,830	478,597,346
3. Egresos del Gobierno de la Entidad Federativa ²	0	0	0
4. Egresos del Sector Paraestatal ²	415,750,412	478,617,830	478,597,346
III. Balance Presupuestario (Superávit o Déficit) (III = I - II)	0	108,811,607	108,440,886

Concepto	Estimado/Aprobado	Devengado	Recaudado/Pagado
III. Balance presupuestario (Superávit o Déficit)	0	108,811,607	108,440,886
IV. Intereses, Comisiones y Gastos de la Deuda	0	0	0
V. Balance Primario (Superávit o Déficit) (V= III + IV)	0	108,811,607	108,440,886

Concepto	Estimado/Aprobado	Devengado	Recaudado/Pagado
A. Financiamiento	0	0	0
B. Amortización de la deuda	0	0	0
C. Financiamiento Neto (C = A - B)	0	0	0

1 Los Ingresos que se presentan son los ingresos presupuestario totales sin incluir los ingresos por financiamientos. Los Ingresos del Gobierno de la Entidad Federativa corresponden a los del Poder Ejecutivo, Legislativo Judicial y Autónomos

2 Los egresos que se presentan son los egresos presupuestarios totales sin incluir los egresos por amortización. Los egresos del Gobierno de la Entidad Federativa corresponden a los del Poder Ejecutivo, Legislativo, Judicial y Órganos Autónomos

3 Para Ingresos se reportan los ingresos recaudados; para egresos se reportan los egresos pagados

Elaboró

 L.A.E. ILEANA LARA CASTILLO
 JEFA DEL DEPARTAMENTO DE RECURSOS FINANCIEROS

Verificó


 MTRA. ANA MARÍA NÚÑEZ ORTEGA
 SUBDIRECTORA ADMINISTRATIVA

Autorizó

 ING. RICARDO GARCÍA JIMÉNEZ
 DIRECTOR GENERAL



VERACRUZ
GOBIERNO
DEL ESTADO



SEFIPLAN
Secretaría de Finanzas
y Planeación



GOBIERNO DEL ESTADO DE VERACRUZ DE IGNACIO DE LA LLAVE
INSTITUTO DE ESPACIOS EDUCATIVOS DEL ESTADO DE VERACRUZ
TERCER INFORME TRIMESTRAL DEL GASTO PÚBLICO 2022
DEL 1 DE ENERO AL 30 DE SEPTIEMBRE DE 2022
APARTADO III

INFORMES PROGRAMÁTICOS

TERCER INFORME TRIMESTRAL DEL GASTO PÚBLICO DE 2022
GOBIERNO DEL ESTADO DE VERACRUZ DE IGNACIO DE LA LLAVE
INSTITUTO DE ESPACIOS EDUCATIVOS DEL ESTADO DE VERACRUZ
 Gasto por Categoría Programática
 Del 1 de Enero al 30 de Septiembre de 2022
 (Cifras en Pesos)

Concepto	Egresos					Subejercicio
	Aprobado	Ampliaciones/ (Reducciones)	Modificado	Devengado	Pagado	
	1	2	3 = (1 + 2)	4	5	
Programas						
Subsidios: Sector Social y Privado o Entidades Federativas y Municipios	0	0	0	0	0	0
Sujetos a Reglas de Operación			0			0
Otros Subsidios			0			0
Desempeño de las Funciones	0	0	0	0	0	0
Prestación de Servicios Públicos	0	0	0	0	0	0
Provisión de Bienes Públicos			0			0
Planeación, seguimiento y evaluación de políticas públicas			0			0
Promoción y fomento			0			0
Regulación y supervisión			0			0
Funciones de las Fuerzas Armadas (Únicamente Gobierno Federal)			0			0
Específicos			0			0
Proyectos de Inversión			0			0
Administrativos y de Apoyo	0	0	0	0	0	0
Apoyo al proceso presupuestario y para mejorar la eficiencia institucional			0			0
Apoyo a la función pública y al mejoramiento de la gestión			0			0
Operaciones ajenas			0			0
Compromisos	0	0	0	0	0	0
Obligaciones de cumplimiento de resolución jurisdiccional			0			0
Desastres Naturales			0			0
Obligaciones	0	0	0	0	0	0
Pensiones y jubilaciones			0			0
Aportaciones a la seguridad social	0		0	0	0	0
Aportaciones a fondos de estabilización			0			0
Aportaciones a fondos de inversión y reestructura de pensiones			0			0
Programas de Gasto Federalizado (Gobierno Federal)	415,750,412	828,432,325	1,244,182,737	478,617,830	478,597,346	765,564,907
Gasto Federalizado	415,750,412	828,432,325	1,244,182,737	478,617,830	478,597,346	765,564,907
Participaciones a entidades federativas y municipios			0			0
Costo financiero, deuda o apoyos a deudores y ahorradores de la banca			0			0
Adeudos de ejercicios fiscales anteriores			0			0
Total del Gasto	415,750,412	828,432,325	1,244,182,737	478,617,830	478,597,346	765,564,907

Elaboró

 L.A.E. ILEANA LARA CASTILLO
 JEFA DEL DEPARTAMENTO DE RECURSOS FINANCIEROS

Verificó

 MTRA. ANA MARÍA NÚÑEZ ORTEGA
 SUBDIRECTORA ADMINISTRATIVA

Autorizó

 ING. RICARDO GARCÍA JIMÉNEZ
 DIRECTOR GENERAL

TERCER INFORME TRIMESTRAL DEL GASTO PÚBLICO DE 2022
GOBIERNO DEL ESTADO DE VERACRUZ DE IGNACIO DE LA LLAVE
Programas y Proyectos de Inversión
Del 1 de Enero al 30 de Septiembre de 2022
(Cifras en Pesos)

Ente Público: INSTITUTO DE ESPACIOS EDUCATIVOS DEL ESTADO DE VERACRUZ

CÓDIGO	DESCRIPCIÓN	APROBADO ANUAL	TRANSFERENCIAS	MODIFICADO	COMPROMETIDO	DEVENGADO	EJERCIDO	PAGADO	UBEJERCICIO O ECONOMÍAS
104D06110	SUBDIRECCIÓN ADMINISTRATIVA	368,950,114.00	751,666,336.87	1,120,616,450.87	316,465,715.11	390,486,095.47	390,486,095.47	390,486,095.47	413,664,640.29
K12103	EDUCACIÓN PRIMARIA	368,950,114.00	751,666,336.87	1,120,616,450.87	316,465,715.11	390,486,095.47			413,664,640.29
60000000	INVERSIÓN PÚBLICA	368,950,114.00	751,666,336.87	1,120,616,450.87	316,465,715.11	390,486,095.47	390,486,095.47	390,486,095.47	413,664,640.29
	TOTAL	368,950,114.00	751,666,336.87	1,120,616,450.87	316,465,715.11	390,486,095.47	390,486,095.47	390,486,095.47	413,664,640.29

Elaboró

 L.A.E. ILEANA LARA CASTILLO
 JEFA DEL DEPARTAMENTO DE RECURSOS FINANCIEROS

Verificó

 MTRA. ANA MARÍA NUÑEZ ORTEGA
 SUBDIRECTORA ADMINISTRATIVA

Autorizó

 ING. RICARDO GARCÍA JIMÉNEZ
 DIRECTOR GENERAL

TERCER INFORME TRIMESTRAL DEL GASTO PÚBLICO DE 2022
GOBIERNO DEL ESTADO DE VERACRUZ DE IGNACIO DE LA LLAVE
Indicadores de Resultados
Del 1 de Enero al 30 de Septiembre de 2022
(Cifras en Pesos)

Ente Público: INSTITUTO DE ESPACIOS EDUCATIVOS DEL ESTADO DE VERACRUZ

NOTA: Este (a) Organismo/Dependencia no cuenta con información referente a "Indicadores de Resultados", por lo tanto se presenta sin datos

Elaboró



L.A.E. ILEANA LARA CASTILLO
JEFA DEL DEPARTAMENTO DE RECURSOS FINANCIEROS

Verificó



MTRA. ANA MARÍA MUÑOZ ORTEGA
SUBDIRECTORA ADMINISTRATIVA

Autorizó



ING. RICARDO GARCÍA JIMÉNEZ
DIRECTOR GENERAL



VERACRUZ
GOBIERNO
DEL ESTADO



SEFIPLAN
Secretaría de Finanzas
y Planeación



ME LLENA DE ORGULLO

GOBIERNO DEL ESTADO DE VERACRUZ DE IGNACIO DE LA LLAVE
INSTITUTO DE ESPACIOS EDUCATIVOS DEL ESTADO DE VERACRUZ
TERCER INFORME TRIMESTRAL DEL GASTO PÚBLICO 2022

DEL 1 DE ENERO AL 30 DE SEPTIEMBRE DE 2022

APARTADO IV

ANEXOS

TERCER INFORME TRIMESTRAL DEL GASTO PÚBLICO DE 2022
GOBIERNO DEL ESTADO DE VERACRUZ DE IGNACIO DE LA LLAVE
Relación de Bienes Inmuebles que Componen el Patrimonio
Al 30 de Septiembre de 2022
(Cifras en Pesos)

Ente Público: INSTITUTO DE ESPACIOS EDUCATIVOS DEL ESTADO DE VERACRUZ

Código	Descripción del Bien Inmueble	Valor en libros
1-2-3-1-0000-0000	TERRENOS	47,895,120
1-2-3-3-0000-0000	EDIFICIOS NO HABITACIONALES	12,686,056
1-2-3-5-0000-0000	CONSTRUCCIONES EN PROCESO EN BIENES DE D	2,969,568,358
		0
		0
		0
		0
		0
		0
		0
		0
		0
		0
		0
		0
		0
		0
		0
		0
		0
		0
TOTAL		3,030,149,534

Elaboró

 L.A.E. ILEANA LARA CASTILLO
 JEFA DEL DEPARTAMENTO DE RECURSOS FINANCIEROS

Verificó

 MTRA. ANA MARÍA NÚÑEZ ORTEGA
 SUBDIRECTORA ADMINISTRATIVA


Autorizó

 ING. RICARDO GARCÍA JIMÉNEZ
 DIRECTOR GENERAL

TERCER INFORME TRIMESTRAL DEL GASTO PÚBLICO DE 2022
GOBIERNO DEL ESTADO DE VERACRUZ DE IGNACIO DE LA LLAVE
INSTITUTO DE ESPACIOS EDUCATIVOS DEL ESTADO DE VERACRUZ
 Relación de cuentas bancarias productivas específicas
 Al 30 de Septiembre de 2022
 (Cifras en Pesos)

Fondo, Programa o Convenio	Datos de la Cuenta Bancaria	
	Institución Bancaria	Número de Cuenta
Normal Suárez Trujillo	BBVA BANCOMER	134244958
Inversión de la Normal Suárez Trujillo	BBVA BANCOMER	2045375541
IEEV Tec Poza Rica	BBVA BANCOMER	0179521364
IEEV Nómina	BBVA BANCOMER	0198181721
Inversión de Nómina	BBVA BANCOMER	2045400244
Gasto Corriente	BBVA BANCOMER	0198181799
Inversión Gasto Corriente	BBVA BANCOMER	2047704747
Ingresos Propios	BBVA BANCOMER	0198181845
Inversión Ingreso Propio	BBVA BANCOMER	2047223633
Recursos Remanentes 2015	BBVA BANCOMER	0102670763
Inversión de Fam Remanente	BBVA BANCOMER	2047024738
FAM Potencializado 2015	BBVA BANCOMER	0102317605
Inversión de FAM Potencializado	BBVA BANCOMER	2046242022
Reforma Educativa 2015 2016	BBVA BANCOMER	0104471407
Reforma Educativa 2016 2017	BBVA BANCOMER	0111415182
Nómina	BANORTE	0604513256
Tec de Alvarado	HSBC	4066743980
Tec Superior de Tierra Blanca	BBVA BANCOMER	0111074679
Fonregión 2017	BBVA BANCOMER	0111150669
FAM Obras y Acciones Nivel Básico 2018	BBVA BANCOMER	0111386891
CONAFE/CECYTEV	BBVA BANCOMER	0111386972
UPH Universidad Politécnica de Huatusco	BBVA BANCOMER	0111386867
Téc Pánuco	BBVA BANCOMER	0197156863
TEC COATZACOALCOS	BBVA BANCOMER	0111796909
FCIEMS	BBVA BANCOMER	0111840657
RECURSOS FISCALES	BBVA BANCOMER	0114327594
Nómina	BBVA BANCOMER	0114327551
Gastos de Operación	BBVA BANCOMER	0114327543
COATZACOALCOS	BBVA BANCOMER	0114327527
UTC	BBVA BANCOMER	0114265424
PEROTE	BBVA BANCOMER	0114265432
PARTICIPACIONES FEDERALES	BBVA BANCOMER	0116542786
Gasto Corriente	BBVA BANCOMER	0117965656
Nómina	BBVA BANCOMER	0117965753
FAM Obras y Acciones Nivel Básico 2022	BBVA BANCOMER	0118053308
FAM Obras y Acciones Nivel Media Superior 2022	BBVA BANCOMER	0118053197
FAM Obras y Acciones Nivel Superior 2022	BBVA BANCOMER	0118053383
IT Rdguez Clara	BBVA BANCOMER	0118024006
Inversión FCIEMS	BBVA BANCOMER	2048711542

Elaboró



L.A.E. ILEANA LARA CASTILLO
 JEFA DEL DEPARTAMENTO DE RECURSOS FINANCIEROS

Verificó



MTRA. ANA MARÍA NÚÑEZ ORTEGA
 SUBDIRECTORA ADMINISTRATIVA

Autorizó



ING. RICARDO GARCÍA JIMÉNEZ
 DIRECTOR GENERAL

TERCER INFORME TRIMESTRAL DEL GASTO PÚBLICO DE 2022
GOBIERNO DEL ESTADO DE VERACRUZ DE IGNACIO DE LA LLAVE
Relación de Esquemas Bursátiles y de Coberturas Financieras
Al 30 de Septiembre de 2022
(Cifras en Pesos)

Ente Público: INSTITUTO DE ESPACIOS EDUCATIVOS DEL ESTADO DE VERACRUZ

NOTA: Este (a) Organismo/Dependencia no cuenta con información referente a "Relación de Esquemas Bursátiles y de Coberturas Financieras", por lo tanto se presenta sin datos

Elaboró



L.A.E. ILEANA LARA CASTILLO
JEFA DEL DEPARTAMENTO DE RECURSOS FINANCIEROS

Verificó



MTRA. ANA MARÍA NÚÑEZ ORTEGA
SUBDIRECTORA ADMINISTRATIVA

Autorizó



ING. RICARDO GARCÍA JIMÉNEZ
DIRECTOR GENERAL