



VERACRUZ
GOBIERNO
DEL ESTADO



SEFIPLAN
Secretaría de Finanzas
y Planeación




GOBIERNO DEL ESTADO DE VERACRUZ DE IGNACIO DE LA LLAVE
INSTITUTO DE ESPACIOS EDUCATIVOS DEL ESTADO DE VERACRUZ
PRIMER INFORME TRIMESTRAL 2023
DEL 1 DE ENERO AL 31 DE MARZO DE 2023

LEY GENERAL DE CONTABILIDAD GUBERNAMENTAL



VERACRUZ
GOBIERNO
DEL ESTADO



SEFIPLAN

Secretaría de Finanzas
y Planeación



ME LLENA DE ORGULLO

**GOBIERNO DEL ESTADO DE VERACRUZ DE IGNACIO DE LA LLAVE
INSTITUTO DE ESPACIOS EDUCATIVOS DEL
ESTADO DE VERACRUZ**

PRIMER INFORME TRIMESTRAL 2023

DEL 1 DE ENERO AL 31 DE MARZO DE 2023

APARTADO I

**ESTADOS E INFORMES
FINANCIEROS CONTABLES**

PRIMER INFORME TRIMESTRAL 2023
GOBIERNO DEL ESTADO DE VERACRUZ DE IGNACIO DE LA LLAVE
INSTITUTO DE ESPACIOS EDUCATIVOS DEL ESTADO DE VERACRUZ
Estado de Actividades
Del 1 de Enero al 31 de Marzo de 2023
(Cifras en Pesos)

	2023	2022
INGRESOS Y OTROS BENEFICIOS		
Ingresos de la Gestión	65,113	207,645
Impuestos	0	0
Cuotas y Aportaciones de Seguridad Social	0	0
Contribuciones de Mejoras	0	0
Derechos	0	0
Productos	0	0
Aprovechamientos	0	0
Ingresos por Venta de Bienes y Prestación de Servicios	65,113	207,645
Participaciones, Aportaciones, Convenios, Incentivos Derivados de la Colaboración Fiscal y Fondos Distintos de Aportaciones, Transferencias, Asignaciones, Subsidios y Subvenciones, Pensiones y Jubilaciones	233,928,152	248,869,032
Participaciones, Aportaciones, Convenios, Incentivos Derivados de la Colaboración Fiscal, Fondos Distintos de Aportaciones	0	0
Transferencias, Asignaciones, Subsidios y Subvenciones, y Pensiones y Jubilaciones	233,928,152	248,869,032
Otros Ingresos y Beneficios	62,566,348	37,975,963
Ingresos Financieros	77,388	42,352
Incremento por Variación de Inventarios	0	0
Disminución del Exceso de Estimaciones por Pérdida o Deterioro u Obsolescencia	0	0
Disminución del Exceso de Provisiones	0	0
Otros Ingresos y Beneficios Varios	62,488,960	37,933,611
Total de Ingresos y Otras Beneficios	296,559,613	287,052,640
GASTOS Y OTRAS PÉRDIDAS		
Gastos de Funcionamiento	18,975,856	18,725,917
Servicios Personales	12,865,100	13,348,251
Materiales y Suministros	435,645	297,153
Servicios Generales	5,675,111	5,080,513
Transferencia, Asignaciones, Subsidios y Otras Ayudas	1,009,585	0
Transferencias Internas y Asignaciones al Sector Público	1,009,585	0
Transferencias al Resto del Sector Público	0	0
Subsidios y Subvenciones	0	0
Ayudas Sociales	0	0
Pensiones y Jubilaciones	0	0
Transferencias a Fideicomisos, Mandatos y Contratos Análogos	0	0
Transferencias a la Seguridad Social	0	0
Donativos	0	0
Transferencias al Exterior	0	0
Participaciones y Aportaciones	0	0
Participaciones	0	0
Aportaciones	0	0
Convenios	0	0
Intereses, Comisiones y Otros Gastos de la Deuda Pública	0	0
Intereses de la Deuda Pública	0	0
Comisiones de la Deuda Pública	0	0
Gastos de la Deuda Pública	0	0
Costo por Coberturas	0	0
Apoyos Financieros	0	0
Otros Gastos y Pérdidas Extraordinarias	245,347	10,095,189
Estimaciones, Depreciaciones, Deterioros, Obsolescencia y Amortizaciones	0	0
Provisiones	0	0
Disminución de Inventarios	0	0
Otros Gastos	245,347	10,095,189
Inversión Pública	49,875,019	0
Inversión Pública no Capitalizable	49,875,019	0
Total de Gastos y Otras Pérdidas	70,105,807	28,821,106
Resultados del Ejercicio (Ahorro/Desahorro)	226,453,806	258,231,533

Bajo protesta de decir verdad declaramos que los Estados Financieros y las Notas son razonablemente correctos y responsabilidad del emisor.

Elaboró

L.A. ILEANA LARA CASTILLO
JEFA DEL DEPARTAMENTO DE RECURSOS FINANCIEROS

Verificó

MTRA. ANA MARÍA JUÁREZ ORTEGA
SUBDIRECTORA ADMINISTRATIVA

Autorizó

ING. RICARDO GARCÍA JIMÉNEZ
DIRECTOR GENERAL

PRIMER INFORME TRIMESTRAL 2023
GOBIERNO DEL ESTADO DE VERACRUZ DE IGNACIO DE LA LLAVE
INSTITUTO DE ESPACIOS EDUCATIVOS DEL ESTADO DE VERACRUZ
 Estado de Situación Financiera
 Al 31 de Marzo de 2023
 (Cifras en Pesos)

ACTIVO	2023	2022	PASIVO	2023	2022
Activo Circulante			Pasivo Circulante		
Efectivo y Equivalentes	241,968,078	273,824,954	Cuentas por Pagar a Corto Plazo	10,402,756	32,560,628
Derechos a Recibir Efectivo o Equivalentes	13,198,575	13,788,997	Documentos por Pagar a Corto Plazo	0	0
Derechos a Recibir Bienes o Servicios	874,850,919	816,438,396	Porción a Corto Plazo de la Deuda Pública a Largo Plazo	0	0
Inventarios	0	0	Títulos y Valores a Corto Plazo	0	0
Almacenes	493,874	344,657	Pasivos Diferidos a Corto Plazo	0	0
Estimación por Pérdida o Deterioro de Activos Circulantes	0	0	Fondos y Bienes de Terceros en Garantía y/o Administración a Corto Plazo	1,146,389,228	1,254,297,244
Otros Activos Circulantes	935,186,718	1,028,263,352	Provisiones a Corto Plazo	0	0
Total de Activos Circulantes	2,065,698,165	2,132,660,356	Otros Pasivos a Corto Plazo	5,747	5,747
Activo No Circulante			Total de Pasivos Circulantes	1,156,797,730	1,286,863,619
Inversiones Financieras a Largo Plazo	0	0	Pasivo No Circulante		
Derechos a Recibir Efectivo o Equivalentes a Largo Plazo	0	0	Cuentas por Pagar a Largo Plazo	420,985	420,985
Bienes Inmuebles, Infraestructura y Construcciones en Proceso	3,136,273,232	2,783,851,399	Documentos por Pagar a Largo Plazo	0	0
Bienes Muebles	40,499,248	57,923,235	Deuda Pública a Largo Plazo	0	0
Activos Intangibles	91,365	99,601	Pasivos Diferidos a Largo Plazo	0	0
Depreciación, Deterioro y Amortización Acumulada de Bienes	-8,836,891	-7,802,479	Fondos y Bienes de Terceros en Garantía y/o en Administración a Largo Plazo	0	0
Activos Diferidos	2,043	2,043	Provisiones a Largo Plazo	0	0
Estimación por Pérdida o Deterioro de Activos no Circulantes	0	0	Total de Pasivos No Circulantes	420,985	420,985
Otros Activos no Circulantes	0	0	Total del Pasivo	1,157,218,715	1,287,284,604
Total de Activos No Circulantes	3,168,028,997	2,834,073,798	HACIENDA PÚBLICA/ PATRIMONIO		
Total del Activo	5,233,727,162	4,966,734,154	Hacienda Pública/Patrimonio Contribuido	27,710	27,710
			Aportaciones	0	0
			Donaciones de Capital	27,710	27,710
			Actualización de la Hacienda Pública / Patrimonio	0	0
			Hacienda Pública/Patrimonio Generado	4,076,480,737	3,679,421,840
			Resultados del Ejercicio (Ahorro / Desahorro)	226,453,806	258,231,533
			Resultados de Ejercicios Anteriores	3,692,667,317	3,263,299,114
			Revalúos	58,298,681	58,298,681
			Reservas	0	0
			Rectificaciones de Resultados de Ejercicios Anteriores	99,060,933	99,592,512
			Exceso o Insuficiencia en la Actualización de la Hacienda Pública/Patrimonio	0	0
			Resultado por Posición Monetaria	0	0
			Resultado por Tenencia de Activos no Monetarios	0	0
			Total Hacienda Pública/ Patrimonio	4,076,508,447	3,679,449,550
			Total del Pasivo y Hacienda Pública / Patrimonio	5,233,727,162	4,966,734,154

Bajo protesta de decir verdad declaramos que los Estados Financieros y sus Notas son razonablemente correctos y responsabilidad del emisor.

Elaboró

 L.A.E. ILEANA LARA CASTILLO
 JEFA DEL DEPARTAMENTO DE RECURSOS FINANCIEROS

Verificó

 MTRA. ANA MARÍA NÚÑEZ ORTEGA
 SUBDIRECTORA ADMINISTRATIVA

Autorizó

 ING. RICARDO GARCÍA JIMÉNEZ
 DIRECTOR GENERAL

PRIMER INFORME TRIMESTRAL 2023
Gobierno del Estado de Veracruz de Ignacio de la Llave
Instituto de Espacios Educativos del Estado de Veracruz
 Estado de Cambios en la Situación Financiera
 Del 1 de Enero al 31 de Marzo de 2023
 (Cifras en Pesos)

	Origen	Aplicación
ACTIVO	107,540,129	196,296,253
<i>Activo Circulante</i>	<i>107,531,893</i>	<i>0</i>
Efectivo y Equivalentes	9,516,502	0
Derechos a Recibir Efectivo o Equivalentes	170,025	0
Derechos a Recibir Bienes o Servicios	97,346,557	0
Inventarios	0	0
Almacenes	219,381	0
Estimación por Pérdida o Deterioro de Activos Circulantes	0	0
Otros Activos Circulantes	279,429	0
<i>Activo No Circulante</i>	<i>8,236</i>	<i>196,296,253</i>
Inversiones Financieras a Largo Plazo	0	0
Derechos a Recibir Efectivo o Equivalentes a Largo Plazo	0	0
Bienes Inmuebles, Infraestructura y Construcciones en Proceso	0	185,345,588
Bienes Muebles	0	10,950,665
Activos Intangibles	8,236	0
Depreciación, Deterioro y Amortización Acumulada de Bienes	0	0
Activos Diferidos	0	0
Estimación por Pérdida o Deterioro de Activos no Circulantes	0	0
Otros Activos no Circulantes	0	0
PASIVO	0	4,861,362
<i>Pasivo Circulante</i>	<i>0</i>	<i>4,861,362</i>
Cuentas por Pagar a Corto Plazo	0	774,427
Documentos por Pagar a Corto Plazo	0	0
Porción a Corto Plazo de la Deuda Pública a Largo Plazo	0	0
Títulos y Valores a Corto Plazo	0	0
Pasivos Diferidos a Corto Plazo	0	0
Fondos y Bienes de Terceros en Garantía y/o Administración a Corto Plazo	0	4,086,656
Provisiones a Corto Plazo	0	0
Otros Pasivos a Corto Plazo	0	278
<i>Pasivo No Circulante</i>	<i>0</i>	<i>0</i>
Cuentas por Pagar a Largo Plazo	0	0
Documentos por Pagar a Largo Plazo	0	0
Deuda Pública a Largo Plazo	0	0
Pasivos Diferidos a Largo Plazo	0	0
Fondos y Bienes de Terceros en Garantía y/o en Administración a Largo Plazo	0	0
Provisiones a Largo Plazo	0	0
HACIENDA PÚBLICA/ PATRIMONIO	778,595,082	684,977,595
<i>Hacienda Pública/Patrimonio Contribuido</i>	<i>0</i>	<i>0</i>
Aportaciones	0	0
Donaciones de Capital	0	0
Actualización de la Hacienda Pública / Patrimonio	0	0
<i>Hacienda Pública/Patrimonio Generado</i>	<i>778,595,082</i>	<i>684,977,595</i>
Resultados del Ejercicio (Ahorro / Desahorro)	0	684,914,272
Resultados de Ejercicios Anteriores	778,595,082	0
Revalúos	0	0
Reservas	0	0
Rectificaciones de Resultados de Ejercicios Anteriores	0	63,324
<i>Exceso o Insuficiencia en la Actualización de la Hacienda Pública/Patrimonio</i>	<i>0</i>	<i>0</i>
Resultado por Posición Monetaria	0	0
Resultado por Tenencia de Activos no Monetarios	0	0

Bajo protesta de decir verdad declaramos que los Estados Financieros y sus Notas son razonablemente correctos y responsabilidad del emisor.

Elaboró

 L.A.E. ILEANA LARA CASTILLO
 JEFA DEL DEPARTAMENTO DE RECURSOS FINANCIEROS

Verificó

 MTRA. ANA MARÍA NÚÑEZ ORTEGA
 SUBDIRECTORA ADMINISTRATIVA

Autorizó

 ING. RICARDO GARCÍA JIMÉNEZ
 DIRECTOR GENERAL

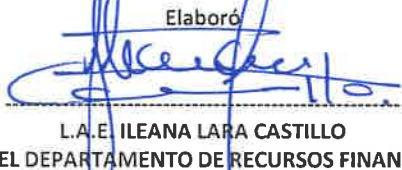
PRIMER INFORME TRIMESTRAL 2023

**GOBIERNO DEL ESTADO DE VERACRUZ DE IGNACIO DE LA LLAVE
INSTITUTO DE ESPACIOS EDUCATIVOS DEL ESTADO DE VERACRUZ**

Estado Analítico del Activo
Del 1 de Enero al 31 de Marzo de 2023
(Cifras en Pesos)


Concepto	Saldo Inicial 1	Cargos del Periodo 2	Abonos del Periodo 3	Saldo Final 4=(1+2-3)	Variación del Periodo (4-1)
ACTIVO	5,144,971,038	2,615,906,400	2,527,150,276	5,233,727,162	88,756,124
Activo Circulante	2,173,230,058	1,349,025,628	1,456,557,521	2,065,698,165	-107,531,893
Efectivo y Equivalentes	251,484,581	60,286,095	69,802,597	241,968,078	-9,516,502
Derechos a Recibir Efectivo o Equivalentes	13,368,600	297,495,497	297,665,522	13,198,575	-170,025
Derechos a Recibir Bienes o Servicios	972,197,475	958,214,138	1,055,560,695	874,850,919	-97,346,557
Inventarios	0	0	0	0	0
Almacenes	713,255	1,121,136	1,340,516	493,874	-219,381
Estimación por Pérdida o Deterioro de Activos Circulantes	0	0	0	0	0
Otros Activos Circulantes	935,466,147	31,908,761	32,188,190	935,186,718	-279,429
Activo No Circulante	2,971,740,980	1,266,880,773	1,070,592,756	3,168,028,997	196,288,017
Inversiones Financieras a Largo Plazo	0	0	0	0	0
Derechos a Recibir Efectivo o Equivalentes a Largo Plazo	0	0	0	0	0
Bienes Inmuebles, Infraestructura y Construcciones en Proceso	2,950,927,644	1,250,946,986	1,065,601,398	3,136,273,232	185,345,588
Bienes Muebles	29,548,583	15,933,787	4,983,122	40,499,248	10,950,665
Activos Intangibles	99,601	0	8,236	91,365	-8,236
Depreciación, Deterioro y Amortización Acumulada de Bienes	-8,836,891	0	0	-8,836,891	0
Activos Diferidos	2,043	0	0	2,043	0
Estimación por Pérdida o Deterioro de Activos no Circulantes	0	0	0	0	0
Otros Activos no Circulantes	0	0	0	0	0

Bajo protesta de decir verdad declaramos que los Estados Financieros y sus Notas son razonablemente correctos y responsabilidad del emisor.

Elaboró

L.A.E. ILEANA LARA CASTILLO
JEFA DEL DEPARTAMENTO DE RECURSOS FINANCIEROS

Verificó

MTRA. ANA MARÍA NÚÑEZ ORTEGA
SUBDIRECTORA ADMINISTRATIVA

Autorizó

ING. RICARDO GARCÍA JIMÉNEZ
DIRECTOR GENERAL


PRIMER INFORME TRIMESTRAL 2023

GOBIERNO DEL ESTADO DE VERACRUZ DE IGNACIO DE LA LLAVE
 INSTITUTO DE ESPACIOS EDUCATIVOS DEL ESTADO DE VERACRUZ
 Estado Analítico de la Deuda y Otros Pasivos
 Del 1 de Enero al 31 de Marzo de 2023
 (Cifras en Pesos)

Denominación de las Deudas	Moneda de Contratación	Institución o País Acreedor	Saldo Inicial del Periodo	Saldo Final del Periodo
DEUDA PÚBLICA				
Corto Plazo				
Deuda Interna			0	0
Instituciones de Crédito			0	0
Títulos y Valores			0	0
Arrendamientos Financieros			0	0
Deuda Externa			0	0
Organismos Financieros Internacionales			0	0
Deuda Bilateral			0	0
Títulos y Valores			0	0
Arrendamientos Financieros			0	0
Subtotal de Deuda Pública a Corto Plazo			0	0
Largo Plazo				
Deuda Interna			0	0
Instituciones de Crédito			0	0
Títulos y Valores			0	0
Arrendamientos Financieros			0	0
Deuda Externa			0	0
Organismos Financieros Internacionales			0	0
Deuda Bilateral			0	0
Títulos y Valores			0	0
Arrendamientos Financieros			0	0
Subtotal de Deuda Pública a Largo Plazo			0	0
Total de Otros Pasivos			1,162,080,077	1,157,218,715
Total de Deuda Pública y Otros Pasivos			1,162,080,077	1,157,218,715

Bajo protesta de decir verdad declaramos que los Estados Financieros y sus Notas son razonablemente correctos y responsabilidad del emisor

Elaboró



L.A.E. ILEANA LARA CASTILLO
 JEFA DEL DEPARTAMENTO DE RECURSOS FINANCIEROS

Verificó



MTRA. ANA MARÍA NÚÑEZ ORTEGA
 SUBDIRECTORA ADMINISTRATIVA

Autorizó



ING. RICARDO GARCÍA JIMÉNEZ
 DIRECTOR GENERAL

PRIMER INFORME TRIMESTRAL 2023

GOBIERNO DEL ESTADO DE VERACRUZ DE IGNACIO DE LA LLAVE
INSTITUTO DE ESPACIOS EDUCATIVOS DEL ESTADO DE VERACRUZ

Estado de Variación en la Hacienda Pública

Del 1 de Enero al 31 de Marzo de 2023

(Cifras en Pesos)

Concepto	Hacienda Pública/Patrimonio Contribuido	Hacienda Pública/Patrimonio Generado de Ejercicios Anteriores	Hacienda Pública/Patrimonio Generado del Ejercicio	Exceso o Insuficiencia en la Actualización de la Hacienda Pública / Patrimonio	TOTAL
Hacienda Pública / Patrimonio Contribuido Neto de 2022	27,710				27,710
Aportaciones	0				0
Donaciones de Capital	27,710				27,710
Actualización de la Hacienda Pública/Patrimonio	0				0
Hacienda Pública/Patrimonio Generado Neto de 2022		3,071,495,173	911,368,078		3,982,863,251
Resultados del Ejercicio (Ahorro/Desahorro)			911,368,078		911,368,078
Resultados de Ejercicios Anteriores		2,914,072,235			2,914,072,235
Revalúos		58,298,681			58,298,681
Reservas		0			0
Rectificaciones de Resultados de Ejercicios Anteriores		99,124,257			99,124,257
Exceso o Insuficiencia en la Actualización de la Hacienda Pública / Patrimonio Neto de 2022				0	0
Resultado por Posición Monetaria				0	0
Resultado por Tenencia de Activos no Monetarios				0	0
Hacienda Pública/Patrimonio Neto Final del Ejercicio 2022	27,710	3,071,495,173	911,368,078	0	3,982,890,961
Cambios en la Hacienda Pública/Patrimonio Neto de 2023	0				0
Aportaciones	0				0
Donaciones de Capital	0				0
Actualización de la Hacienda Pública/Patrimonio	0				0
Variaciones de la Hacienda Pública/Patrimonio Neto de 2023		778,595,082	-684,977,595		93,617,487
Resultados del Ejercicio (Ahorro/Desahorro)			226,453,806		226,453,806
Resultados de Ejercicios Anteriores		778,595,082	-911,368,078		-132,772,996
Revalúos			0		0
Reservas			0		0
Rectificaciones de Resultados de Ejercicios Anteriores			-63,324		-63,324
Cambios en el Exceso o Insuficiencia en la Actualización de la Hacienda Pública / Patrimonio Neto de 2023				0	0
Resultado por Posición Monetaria				0	0
Resultado por Tenencia de Activos no Monetarios				0	0
Hacienda Pública / Patrimonio Neto Final de 2023	27,710	3,850,090,255	226,390,483	0	4,076,508,447

Bajo protesta de decir verdad declaramos que los Estados Financieros y sus Notas son razonablemente correctos y responsabilidad del emisor

Elaboró

L.A.E. ILEANA LARA CASTILLO
JEFA DEL DEPARTAMENTO DE RECURSOS FINANCIEROS

Verificó

MTRA. ANA MARÍA NUÑEZ ORTEGA
SUBDIRECTORA ADMINISTRATIVA

Autorizó

ING. RICARDO GARCÍA JIMÉNEZ
DIRECTOR GENERAL

PRIMER INFORME TRIMESTRAL 2023
GOBIERNO DEL ESTADO DE VERACRUZ DE IGNACIO DE LA LLAVE
INSTITUTO DE ESPACIOS EDUCATIVOS DEL ESTADO DE VERACRUZ
Estado de Flujos de Efectivo
Del 1 de Enero al 31 de Marzo de 2023
(Cifras en Pesos)

Concepto	2023	2022
Flujos de Efectivo de las Actividades de Operación		
Origen	296,559,613	287,052,639
Impuestos	0	0
Cuotas y Aportaciones de Seguridad Social	0	0
Contribuciones de mejoras	0	0
Derechos	0	0
Productos	0	0
Aprovechamientos	0	0
Ingresos por Venta de Bienes y Prestación de Servicios	65,113	207,645
Participaciones y Aportaciones, Convenios, Incentivos Derivados de la Colaboración Fiscal y Fondos Distintos de Aportaciones	0	0
Transferencias, Asignaciones y Subsidios y Subvenciones, y Pensiones y Jubilaciones	233,928,152	248,869,032
Otros Origenes de Operación	62,566,348	37,975,963
Aplicación	70,105,807	28,821,107
Servicios Personales	12,865,100	13,348,251
Materiales y Suministros	435,645	297,153
Servicios Generales	5,675,111	5,080,513
Transferencias Internas y Asignaciones al Sector Público	1,009,585	0
Transferencias al resto del Sector Público	0	0
Subsidios y Subvenciones	0	0
Ayudas Sociales	0	0
Pensiones y Jubilaciones	0	0
Transferencias a Fideicomisos, Mandatos y Contratos Análogos	0	0
Transferencias a la Seguridad Social	0	0
Donativos	0	0
Transferencias al Exterior	0	0
Participaciones	0	0
Aportaciones	0	0
Convenios	0	0
Otras Aplicaciones de Operación	50,120,366	10,095,189
Flujos Netos de Efectivo por Actividades de Operación	226,453,806	258,231,533
Flujos de Efectivo de las Actividades de Inversión		
Origen	742,960	353,002
Bienes Inmuebles, Infraestructura y Construcciones en Proceso	0	0
Bienes Muebles	515,343	0
Otros Origenes de Inversión	227,617	353,002
Aplicación	329,647,916	312,140,780
Bienes Inmuebles, Infraestructura y Construcciones en Proceso	185,345,588	258,702,736
Bienes Muebles	11,466,008	23,931,162
Otras Aplicaciones de Inversión	132,836,320	29,506,885
Flujos Netos de Efectivo por Actividades de Inversión	-328,904,957	-311,787,780
Flujo de Efectivo de las Actividades de Financiamiento		
Origen	97,796,010	103,749,396
Endeudamiento Neto	0	0
Interno	0	0
Externo	0	0
Otros Origenes de Financiamiento	97,796,010	103,749,396
Aplicación	4,861,362	35,332,864
Servicios de la Deuda	0	0
Interno	0	0
Externo	0	0
Otras Aplicaciones de Financiamiento	4,861,362	35,332,864
Flujos netos de Efectivo por Actividades de Financiamiento	92,934,648	68,416,532
Incremento/Disminución Neta en el Efectivo y Equivalentes al Efectivo	-9,516,502	14,880,285
Efectivo y Equivalentes al Efectivo al Inicio del Ejercicio	251,484,581	258,964,669
Efectivo y Equivalentes al Efectivo al final del Ejercicio	241,968,078	273,824,954

Bajo protesta de decir verdad, declaramos que los Estados Financieros y sus Notas son razonablemente correctos y responsabilidad del emisor.

Elaboró

L.A.E. ILEANA LARA CASTILLO
JEFA DEL DEPARTAMENTO DE RECURSOS FINANCIEROS

Verificó

MTRA. ANA MARÍA NUÑEZ ORTEGA
SUBDIRECTORA ADMINISTRATIVA

Autorizó

ING. RICARDO GARCÍA JIMÉNEZ
DIRECTOR GENERAL

PRIMER INFORME TRIMESTRAL 2023
GOBIERNO DEL ESTADO DE VERACRUZ DE IGNACIO DE LA LLAVE
INSTITUTO DE ESPACIOS EDUCATIVOS DEL ESTADO DE VERACRUZ
Informe sobre Pasivos Contingentes
Al 31 de Marzo de 2023
(Cifras en Pesos)

720/V/2010 - JUNTA ESPECIAL NÚMERO SEIS DE LA LOCAL DE CONCILIACIÓN Y ARBITRAJE	1,372,751.41	LABORAL
204/V/2012-VI - JUNTA ESPECIAL NÚMERO SEIS DE LA LOCAL DE CONCILIACIÓN Y ARBITRAJE	1,847,750.18	LABORAL
356/VI/2014 - JUNTA ESPECIAL NÚMERO SEIS DE LA LOCAL DE CONCILIACIÓN Y ARBITRAJE	518,300.00	LABORAL
662/VI/2015 - JUNTA ESPECIAL NÚMERO SEIS DE LA LOCAL DE CONCILIACIÓN Y ARBITRAJE	585,331.23	LABORAL
181/VI/2018 - JUNTA ESPECIAL NÚMERO SEIS DE LA LOCAL DE CONCILIACIÓN Y ARBITRAJE	680,001.00	LABORAL
986/XV/2013 AHORA 215/IV/2019 - JUNTA 15 DE CONCILIACIÓN Y ARBITRAJE COATZACOALCOS, AHORA EN XALAPA	772,800.00	LABORAL
1461/2018-V (SU ANTECEDENTE 971/VI/2017) - TRIBUNAL DE CONCILIACIÓN Y ARBITRAJE DEL PODER JUDICIAL DEL ESTADO DE VERACRUZ	489,000.00	LABORAL
89/2019-IV (ACUMULADA) - TRIBUNAL DE CONCILIACIÓN Y ARBITRAJE DEL PODER JUDICIAL DEL ESTADO DE VERACRUZ	616,596.95	LABORAL
135/2019-II (ACUMULADA A LA 89/2019) - TRIBUNAL DE CONCILIACIÓN Y ARBITRAJE DEL PODER JUDICIAL DEL ESTADO DE VERACRUZ	263,128.87	LABORAL
300/2019 - TRIBUNAL DE CONCILIACIÓN Y ARBITRAJE DEL PODER JUDICIAL DEL ESTADO DE VERACRUZ	156,375.49	LABORAL
319/2019-V (ACUMULADA A LA 89/2019) - TRIBUNAL DE CONCILIACIÓN Y ARBITRAJE DEL PODER JUDICIAL DEL ESTADO DE VERACRUZ	154,818.74	LABORAL
182/2019-II (ACUMULADA A LA 89/2019) - TRIBUNAL DE CONCILIACIÓN Y ARBITRAJE DEL PODER JUDICIAL DEL ESTADO DE VERACRUZ	444,006.48	LABORAL
94/2019-IV (ACUMULADA A 89/2019 - TRIBUNAL DE CONCILIACIÓN Y ARBITRAJE DEL PODER JUDICIAL DEL ESTADO DE VERACRUZ	633,081.38	LABORAL
111/2019/III - TRIBUNAL DE CONCILIACIÓN Y ARBITRAJE DEL PODER JUDICIAL DEL ESTADO DE VERACRUZ	331,931.84	LABORAL
92/2019-II (ACUMULADA A 89/2019/- TRIBUNAL DE CONCILIACIÓN Y ARBITRAJE DEL PODER JUDICIAL DEL ESTADO DE VERACRUZ	480,692.11	LABORAL
523/2019-I - TRIBUNAL DE CONCILIACIÓN Y ARBITRAJE DEL PODER JUDICIAL DEL ESTADO DE VERACRUZ	280,000.00	LABORAL
93/2019-III (ACUMULADA A 89/2019) - TRIBUNAL DE CONCILIACIÓN Y ARBITRAJE DEL PODER JUDICIAL DEL ESTADO DE VERACRUZ	593,672.67	LABORAL
67/VI/2019 - JUNTA ESPECIAL NÚMERO SEIS DE LA LOCAL DE CONCILIACIÓN Y ARBITRAJE	390,000.00	LABORAL
95/2019-V (ACUMULADA A LA 89/2019) - TRIBUNAL DE CONCILIACIÓN Y ARBITRAJE DEL PODER JUDICIAL DEL ESTADO DE VERACRUZ	615,996.98	LABORAL
133/2019-I - TRIBUNAL DE CONCILIACIÓN Y ARBITRAJE DEL PODER JUDICIAL DEL ESTADO DE VERACRUZ	200,476.62	LABORAL
091/2019/I - JUNTA ESPECIAL NÚMERO SEIS DE LA LOCAL DE CONCILIACIÓN Y ARBITRAJE	220,829.34	LABORAL
168/2019 - TRIBUNAL DE CONCILIACIÓN Y ARBITRAJE DEL PODER JUDICIAL DEL ESTADO DE VERACRUZ	390,000.00	LABORAL
90/2019-I - TRIBUNAL DE CONCILIACIÓN Y ARBITRAJE DEL PODER JUDICIAL DEL ESTADO DE VERACRUZ	438,488.73	LABORAL
103/2019-I - TRIBUNAL DE CONCILIACIÓN Y ARBITRAJE DEL PODER JUDICIAL DEL ESTADO DE VERACRUZ	539,170.62	LABORAL
185/2019-V - TRIBUNAL DE CONCILIACIÓN Y ARBITRAJE DEL PODER JUDICIAL DEL ESTADO DE VERACRUZ	829,727.82	LABORAL
053/201-V - TRIBUNAL DE CONCILIACIÓN Y ARBITRAJE DEL PODER JUDICIAL DEL ESTADO DE VERACRUZ	423,408.13	LABORAL
154/2020-IV - TRIBUNAL DE CONCILIACIÓN Y ARBITRAJE DEL PODER JUDICIAL DEL ESTADO DE VERACRUZ	340,215.66	LABORAL
491/2020-V - TRIBUNAL DE CONCILIACIÓN Y ARBITRAJE DEL PODER JUDICIAL DEL ESTADO DE VERACRUZ	479,939.14	LABORAL
341/2019-V - TRIBUNAL DE CONCILIACIÓN Y ARBITRAJE DEL PODER JUDICIAL DEL ESTADO DE VERACRUZ	269,104.87	LABORAL
499/2021-I - TRIBUNAL DE CONCILIACIÓN Y ARBITRAJE DEL PODER JUDICIAL DEL ESTADO DE VERACRUZ	257,504.00	LABORAL
01JP/2020 - SALA CONSTITUCIONAL DEL PODER JUDICIAL DEL ESTADO DE VERACRUZ	800,000.00	PROTECCIÓN DE DERECHOS HUMANOS
397/2018/VII - JUZGADO II DE 1ª INSTANCIA	429,278.00	CIVILES

691/2017-I - JUZGADO II DE 1° INSTANCIA	117,068.00	CIVILES
47/2017/I - JUZGADO MIXTO DE 1° INSTANCIA	77,900.00	CIVILES
440/2020/I - JUZGADO 16 DE 1° INSTANCIA Y 500/2020/X, 509/2020/IX, 499/2020/IX, 499/2020/IX - JUZGADO 4 DE PRIMERA IN	3,050,339.89	CIVILES
52/2021/VII - JUZGADO 2° DE PRIMERA INSTANCIA	679,607.00	CIVILES
233/2022-III - JUEZ DÉCIMO DE DISTRITO CON RESIDENCIA EN COATZACOALCOS	487,463.00	AMPARO
1995/22-13-01-8 - , 144/23-13-02-6 SALA REGIONAL DEL GOLFO DEL TRIBUNAL FEDERAL DE JUSTICIA ADMINISTRATIVA	44,061,918.00	ADMINISTRATIVO
2382-22-13-01-2 - SALA REGIONAL DEL GOLFO DEL TRIBUNAL FEDERAL DE JUSTICIA ADMINISTRATIVA	2,177,884.00	ADMINISTRATIVO
428/18-13-01-6 - SALA REGIONAL DEL GOLFO DEL TRIBUNAL FEDERAL DE JUSTICIA ADMINISTRATIVA	1,052,442.00	ADMINISTRATIVO
1024-18-13-01-2 - SALA REGIONAL DEL GOLFO DEL TRIBUNAL FEDERAL DE JUSTICIA ADMINISTRATIVA	3,273,483.00	ADMINISTRATIVO
950/2019/1°II - TRIBUNAL ESTATAL DE JUSTICIA ADMINISTRATIVA DE VERACRUZ	6,774,065.29	ADMINISTRATIVO
407/2020/1°-IV - TRIBUNAL ESTATAL DE JUSTICIA ADMINISTRATIVA DE VERACRUZ	1,442,306.00	ADMINISTRATIVO
164/2019/2°-IV - TRIBUNAL ESTATAL DE JUSTICIA ADMINISTRATIVA DE VERACRUZ	3,324,300.57	ADMINISTRATIVO
661/2020/3A-II - TRIBUNAL ESTATAL DE JUSTICIA ADMINISTRATIVA DE VERACRUZ	191,589.97	ADMINISTRATIVO
1441/19-13-01-2 - SALA REGIONAL DEL GOLFO DEL TRIBUNAL FEDERAL DE JUSTICIA ADMINISTRATIVA	68,593,197.69	ADMINISTRATIVO
957/19-13-01-1 - SALA REGIONAL DEL GOLFO DEL TRIBUNAL FEDERAL DE JUSTICIA ADMINISTRATIVA	2,989,131.95	ADMINISTRATIVO
385/2014/1°-III - TRIBUNAL ESTATAL DE JUSTICIA ADMINISTRATIVA DE VERACRUZ	6,576,091.06	ADMINISTRATIVO
728/2017/3A-II - TRIBUNAL ESTATAL DE JUSTICIA ADMINISTRATIVA DE VERACRUZ Y 3430/19-13-01-1 - SALA REGIONAL DEL GOL	13,090,916.68	ADMINISTRATIVO
626/2018/3°-II Y 627/2018/4°-V - TRIBUNAL ESTATAL DE JUSTICIA ADMINISTRATIVA DE VERACRUZ	1,061,613.96	ADMINISTRATIVO
130/2016/4A-E Y 131/2016/1°-I - TRIBUNAL ESTATAL DE JUSTICIA ADMINISTRATIVA DE VERACRUZ	1,138,614.29	ADMINISTRATIVO
285/2016/3-III - TRIBUNAL ESTATAL DE JUSTICIA ADMINISTRATIVA DE VERACRUZ	1,392,553.06	ADMINISTRATIVO
194/2016/3°-II - TRIBUNAL ESTATAL DE JUSTICIA ADMINISTRATIVA DE VERACRUZ	3,295,943.73	ADMINISTRATIVO
388/2017/4°-III, 389/2017/3°-II, 427/2017/3°-II, 428/2017/3°-III, 387/2017/2°-I - TRIBUNAL ESTATAL DE JUSTICIA ADMINISTRATI	18,690,975.83	ADMINISTRATIVO
461/2017/4°-III - TRIBUNAL ESTATAL DE JUSTICIA ADMINISTRATIVA DE VERACRUZ	5,587,519.85	ADMINISTRATIVO
729/2017/3°-III - TRIBUNAL ESTATAL DE JUSTICIA ADMINISTRATIVA DE VERACRUZ	1,187,444.03	ADMINISTRATIVO
569/2017/4°-II, 563/2017/2A-II - TRIBUNAL ESTATAL DE JUSTICIA ADMINISTRATIVA DE VERACRUZ	1,460,806.91	ADMINISTRATIVO
106/2018/2°-II - TRIBUNAL ESTATAL DE JUSTICIA ADMINISTRATIVA DE VERACRUZ	5,058,041.96	ADMINISTRATIVO
240/2018/3A-III - TRIBUNAL ESTATAL DE JUSTICIA ADMINISTRATIVA DE VERACRUZ	72,232,000.10	ADMINISTRATIVO
307/2018/4°-I - TRIBUNAL ESTATAL DE JUSTICIA ADMINISTRATIVA DE VERACRUZ	944,555.05	ADMINISTRATIVO
412/2018/4°-II - TRIBUNAL ESTATAL DE JUSTICIA ADMINISTRATIVA DE VERACRUZ	47,999,763.00	ADMINISTRATIVO
779/2017/3A-I - TRIBUNAL ESTATAL DE JUSTICIA ADMINISTRATIVA DE VERACRUZ	779,752.00	ADMINISTRATIVO
796/2018/2°IV - TRIBUNAL ESTATAL DE JUSTICIA ADMINISTRATIVA DE VERACRUZ	109,740.79	ADMINISTRATIVO
2853/19-13-01-8 - SALA REGIONAL DEL GOLFO DEL TRIBUNAL FEDERAL DE JUSTICIA ADMINISTRATIVA Y 51/21ECE-01-1 - TERCE	16,363,167.74	ADMINISTRATIVO
17/2021/3a-III - TRIBUNAL ESTATAL DE JUSTICIA ADMINISTRATIVA DE VERACRUZ	2,376,361.00	ADMINISTRATIVO
1007/2020/3A-III - TRIBUNAL ESTATAL DE JUSTICIA ADMINISTRATIVA DE VERACRUZ	1,358,660.00	ADMINISTRATIVO
53/21-13-01-4 - SALA REGIONAL DEL GOLFO DEL TRIBUNAL FEDERAL DE JUSTICIA ADMINISTRATIVA	557,830.43	ADMINISTRATIVO
463/2021/1a-II - TRIBUNAL ESTATAL DE JUSTICIA ADMINISTRATIVA DE VERACRUZ	528,489.00	ADMINISTRATIVO
952/2020/4a-I - TRIBUNAL ESTATAL DE JUSTICIA ADMINISTRATIVA DE VERACRUZ	1,619,339.02	ADMINISTRATIVO
699/2021/2a-III Y 700/2021/4a-V - TRIBUNAL ESTATAL DE JUSTICIA ADMINISTRATIVA DE VERACRUZ	2,037,236.44	ADMINISTRATIVO

3247/19-13-01-5 - SALA REGIONAL DEL GOLFO DEL TRIBUNAL FEDERAL DE JUSTICIA ADMINISTRATIVA	644,230.76	ADMINISTRATIVO
2864/21-13-01-9 Y 2344/22-13-02-6 - SALA REGIONAL DEL GOLFO DEL TRIBUNAL FEDERAL DE JUSTICIA ADMINISTRATIVA	774,164.41	ADMINISTRATIVO
326/2022/3a-I - TRIBUNAL ESTATAL DE JUSTICIA ADMINISTRATIVA DE VERACRUZ	898,867.39	ADMINISTRATIVO
368/2022/3a-I - TERCERA SALA DEL TRIBUNAL ESTATAL DE JUSTICIA ADMINISTRATIVA DE VERACRUZ	486,178.03	ADMINISTRATIVO
1045/22-13-01-9 - SALA REGIONAL DEL GOLFO DEL TRIBUNAL FEDERAL DE JUSTICIA ADMINISTRATIVA	384,614.77	ADMINISTRATIVO
1996/22-13-01-2 SALA REGIONAL DEL GOLFO DEL TRIBUNAL FEDERAL DE JUSTICIA ADMINISTRATIVA	3,811,545.00	ADMINISTRATIVO
544/2022/3a-III TRIBUNAL ESTATAL DE JUSTICIA ADMINISTRATIVA DE VERACRUZ	7,357,735.00	ADMINISTRATIVO
467/2016/I - JUZGADO II DE 1° INSTANCIA	7,357,753.00	MERCANTIL
635/2017/V - JUZGADO II DE 1° INSTANCIA	1,490,600.00	MERCANTIL
403/2021/VII - JUZGADO II DE 1° INSTANCIA DEL DISTRITO JUDICIAL DE XALAPA	313,987.15	MERCANTIL
TOTAL	384,104,166.06	


Bajo protesta de decir verdad declaramos que los Estados Financieros y sus Notas son razonablemente correctos y son responsabilidad del emisor.

Elaboró



L.A.E. ILEANA LARA CASTILLO
JEFA DEL DEPARTAMENTO DE RECURSOS FINANCIEROS

Verificó



MTRA. ANA MARÍA NÚÑEZ ORTEGA
SUBDIRECTORA ADMINISTRATIVA

Autorizó



ING. RICARDO GARCÍA JIMÉNEZ
DIRECTOR GENERAL

NOTAS AL ESTADO DE FLUJO DE EFECTIVO

Concepto	2023	2022
Efectivo	-	-
Bancos/Tesorería	-	-
Bancos/Dependencias y Otros	28,424,045.00	45,493,555.00
Inversiones Temporales (Hasta 3 meses)	2,267,325.00	2,223,307.00
Fondos con Afectación Específica	-	-
Depósitos de Fondos de Terceros en Garantía y/o Administración	211,276,708.00	226,108,091.00
Otros Efectivos y Equivalentes	-	-
Total de Efectivo y Equivalentes	241,968,078.00	273,824,954.00

Concepto	2023	2022
Resultados del Ejercicio Ahorro/Desahorro	226,453,806	258,231,533
<i>Movimientos de partidas (o rubros) que no afectan al efectivo.</i>	0	0
Depreciación	0	0
Amortización	0	0
Incrementos en las provisiones	0	0
Incremento en inversiones producido por revaluación	0	0
Ganancia/pérdida en venta de bienes muebles, inmuebles e intangibles	0	0
Incremento en cuentas por cobrar	0	0
Flujos de Efectivo Netos de las Actividades de Operación	226,453,806	258,231,533

Elaboró



L.A.E. ILEANA LARA CASTILLO
JEFA DEL DEPARTAMENTO DE RECURSOS FINANCIEROS

Verificó



MTRA. ANA MARÍA NÚÑEZ ORTEGA
SUBDIRECTORA ADMINISTRATIVA

Autorizó



ING. RICARDO GARCÍA JIMÉNEZ
DIRECTOR GENERAL

PRIMER INFORME TRIMESTRAL 2023

GOBIERNO DEL ESTADO DE VERACRUZ DE IGNACIO DE LA LLAVE
 INSTITUTO DE ESPACIOS EDUCATIVOS DEL ESTADO DE VERACRUZ
 Conciliación entre los Ingresos Presupuestarios y Contables
 Correspondiente del 1 de enero al 31 de marzo de 2023
 (Cifras en pesos)

1. Total de Ingresos Presupuestarios		296,559,613
2. Más Ingresos Contables No Presupuestarios		0
2.1 Ingresos Financieros	0	
2.2 Incremento por Variación de Inventarios	0	
2.3 Disminución del Exceso de Estimaciones por Pérdida o Deterioro u Obsolescencia	0	
2.4 Disminución del Exceso de Provisiones	0	
2.5 Otros Ingresos y Beneficios Varios	0	
2.6 Otros Ingresos Contables No Presupuestarios	0	
3. Menos Ingresos Presupuestarios No Contables		0
3.1 Aprovechamientos Patrimoniales	0	
3.2 Ingresos Derivados de Financiamientos	0	
3.3 Otros Ingresos Presupuestales No Contables	0	
4. Total de Ingresos Contables		296,559,613

Elaboró



 L.A.E. ILEANA LARA CASTILLO
 JEFA DEL DEPARTAMENTO DE RECURSOS
 FINANCIEROS

Verificó



 MTRA. ANA MARÍA NÚÑEZ ORTEGA
 SUBDIRECTORA ADMINISTRATIVA

Autorizó



 ING. RICARDO GARCÍA JIMÉNEZ
 DIRECTOR GENERAL

PRIMER INFORME TRIMESTRAL 2023

GOBIERNO DEL ESTADO DE VERACRUZ DE IGNACIO DE LA LLAVE
INSTITUTO DE ESPACIOS EDUCATIVOS DEL ESTADO DE VERACRUZ
Conciliación entre los Egresos Presupuestarios y los Gastos Contables
Correspondiente del 1 de enero al 31 de marzo de 2023
(Cifras en pesos)

1. Total de Egresos Presupuestarios		324,937,743
2. Menos Egresos Presupuestarios No Contables		304,706,955
2.1 Materias Primas y Materiales de Producción y Comercialización	0	
2.2 Materiales y Suministros	107,599	
2.3 Mobiliario y Equipo de Administración		
2.4 Mobiliario y Equipo Educativo y Recreativo	15,688,594	
2.5 Equipo e Instrumental Médico y de Laboratorio	0	
2.6 Vehículos y Equipo de Transporte	0	
2.7 Equipo de Defensa y Seguridad	0	
2.8 Maquinaria, Otros equipos y Herramientas	0	
2.9 Activos Biológicos	0	
2.10 Bienes Inmuebles	0	
2.11 Activos intangibles	0	
2.12 Obra Pública en Bienes de Dominio Público	288,910,762	
2.13 Obra Pública en Bienes Propios	0	
2.14 Acciones y Participaciones de Capital	0	
2.15 Compra de Títulos y Valores	0	
2.16 Concesión de Préstamos		
2.17 Inversiones en Fideicomisos, Mandatos y Otros Análogos	0	
2.18 Provisiones para Contingencias y Otras Erogaciones Especiales	0	
2.19 Amortización de la Deuda Pública	0	
2.20 Adeudos de Ejercicios Fiscales Anteriores (ADEFAS)	0	
2.21 Otros Egresos Presupuestarios No Contables		
3. Más Gastos Contables No Presupuestarios		49,875,019
3.1 Estimaciones, Depreciaciones, Deterioros, Obsolescencia y Amortizaciones	0	
3.2 Provisiones	0	
3.3 Disminución de Inventarios	0	
3.4 Aumento por Insuficiencia de Estimaciones por Pérdida o Deterioro u Obsolescencia	0	
3.5 Aumento por Insuficiencia de Provisiones	0	
3.6 Otros Gastos	0	
3.7 Otros Gastos Contables No Presupuestarios	49,875,019	
4. Total de Gastos Contables		70,105,807



VERACRUZ
GOBIERNO
DEL ESTADO



SEFIPLAN
Secretaría de Finanzas
y Planeación



GOBIERNO DEL ESTADO DE VERACRUZ DE IGNACIO DE LA LLAVE
INSTITUTO DE ESPACIOS EDUCATIVOS DEL ESTADO DE VERACRUZ
PRIMER INFORME TRIMESTRAL 2023
DEL 1 DE ENERO AL 31 DE MARZO DE 2023

APARTADO II

INFORMES PRESUPUESTARIOS

PRIMER INFORME TRIMESTRAL 2023
GOBIERNO DEL ESTADO DE VERACRUZ DE IGNACIO DE LA LLAVE
INSTITUTO DE ESPACIOS EDUCATIVOS DEL ESTADO DE VERACRUZ
 Estado Analítico de Ingresos
 Del 1 de Enero al 31 de Marzo de 2023
 (Cifras en Pesos)

Rubro de Ingresos	Ingreso					Diferencia
	Estimado	Ampliaciones y Reducciones	Modificado	Devengado	Recaudado	
	(1)	(2)	(3= 1+2)	(4)	(5)	
Impuestos	0	0	0	0	0	0
Cuotas y Aportaciones de Seguridad Social	0	0	0	0	0	0
Contribuciones de Mejoras	0	0	0	0	0	0
Derechos	0	0	0	0	0	0
Productos 1	0	0	0	0	0	0
Aprovechamientos 2	0	0	0	0	0	0
Ingresos por Ventas de Bienes, Prestación de Servicios y Otros Ingresos	1,084,025	98,422,060	99,506,085	62,631,461	62,566,348	61,482,323
Participaciones, Aportaciones, Convenios, Incentivos Derivados de la Colaboración Fiscal y Fondos Distintos de Aportaciones	0	0	0	0	0	0
Transferencias, Asignaciones, Subsidios y Subvenciones, Pensiones y Jubilaciones	532,254,743	1,535,988,251	2,068,242,994	233,928,152	233,928,152	-298,326,591
Ingresos Derivados de Financiamientos	0	0	0	0	0	0
Total	533,338,768	1,634,410,311	2,167,749,079	296,559,613	296,494,500	-236,844,268

Ingresos excedentes


Estado Analítico de Ingresos Por Fuente de Financiamiento	Ingreso					Diferencia
	Estimado	Ampliaciones y Reducciones	Modificado	Devengado	Recaudado	
	(1)	(2)	(3= 1+2)	(4)	(5)	
Ingresos del Poder Ejecutivo Federal o Estatal y de los Municipios	0	0	0	0	0	0
Impuestos	0	0	0	0	0	0
Cuotas y Aportaciones de Seguridad Social	0	0	0	0	0	0
Contribuciones de Mejoras	0	0	0	0	0	0
Derechos	0	0	0	0	0	0
Productos 1	0	0	0	0	0	0
Aprovechamientos 2	0	0	0	0	0	0
Participaciones, Aportaciones, Convenios, Incentivos Derivados de la Colaboración Fiscal y Fondos Distintos de Aportaciones	0	0	0	0	0	0
Transferencias, Asignaciones, Subsidios y Subvenciones, Pensiones y Jubilaciones	0	0	0	0	0	0
Ingresos de los Entes Públicos de los Poderes Legislativo y Judicial, de los Organos Autónomos y del Sector Paraestatal o Paramunicipal, así como de las Empresas Productivas del Estado	533,338,768	1,634,410,311	2,167,749,079	296,559,613	296,494,500	-236,844,268
Cuotas y Aportaciones de Seguridad Social	0	0	0	0	0	0
Productos 1	0	0	0	0	0	0
Ingresos por Ventas de Bienes, Prestación de Servicios y Otros Ingresos 3	1,084,025	98,422,060	99,506,085	62,631,461	62,566,348	61,482,323
Transferencias, Asignaciones, Subsidios y Subvenciones, Pensiones y Jubilaciones	532,254,743	1,535,988,251	2,068,242,994	233,928,152	233,928,152	-298,326,591
Ingresos derivados de financiamiento	0	0	0	0	0	0
Ingresos Derivados de Financiamientos	0	0	0	0	0	0
Total	533,338,768	1,634,410,311	2,167,749,079	296,559,613	296,494,500	-236,844,268

Ingresos excedentes

1 Incluye intereses que generan las cuentas bancarias de los entes públicos en productos.

2 Incluye donativos en efectivo del Poder Ejecutivo, entre otros apogonamientos.

3 Se refiere a los ingresos propios obtenidos por los Poderes Legislativo y Judicial, los Organos Autónomos, y las entidades de la administración pública paraestatal y paramunicipal, por sus actividades diversas no inherentes a su operación que generan recursos y que no sean ingresos por venta de bienes o prestación de servicios, tales como donativos en efectivo, entre otros.

Elaboró

 I.L.A. ILEANA LARA CASTILLO
 JEFA DEL DEPARTAMENTO DE RECURSOS FINANCIEROS

Verificó

 MTRA. ANA MARÍA NÚÑEZ ORTEGA
 SUBDIRECTORA ADMINISTRATIVA

Autorizó

 ING. RICARDO GARCÍA JIMÉNEZ
 DIRECTOR GENERAL

PRIMER INFORME TRIMESTRAL 2023

GOBIERNO DEL ESTADO DE VERACRUZ DE IGNACIO DE LA LLAVE
 INSTITUTO DE ESPACIOS EDUCATIVOS DEL ESTADO DE VERACRUZ
 Estado Analítico del Ejercicio del Presupuesto de Egresos
 Clasificación Administrativa
 Del 1 de Enero al 31 de Marzo de 2023
 (Cifras en Pesos)

Concepto	Egresos					Subejercicio
	Aprobado	Ampliaciones/ (Reducciones)	Modificado	Devengado	Pagado	
	1	2	3 = (1 + 2)	4	5	
Dependencia o Unidad Administrativa 1	533,338,768	1,634,410,311	2,167,749,079	324,937,743	324,662,864	1,842,811,336
Total del Gasto	533,338,768	1,634,410,311	2,167,749,079	324,937,743	324,662,864	1,842,811,336

Elaboró

 L.A.E. ILEANA LARA CASTILLO
 JEFA DEL DEPARTAMENTO DE RECURSOS FINANCIEROS

Verificó

 MTRA. ANA MARÍA NÚÑEZ ORTEGA
 SUBDIRECTORA ADMINISTRATIVA

Autorizó

 ING. RICARDO GARCÍA JIMÉNEZ
 DIRECTOR GENERAL

PRIMER INFORME TRIMESTRAL 2023

**GOBIERNO DEL ESTADO DE VERACRUZ DE IGNACIO DE LA LLAVE
INSTITUTO DE ESPACIOS EDUCATIVOS DEL ESTADO DE VERACRUZ**

Estado Analítico del Ejercicio del Presupuesto de Egresos

Clasificación por Objeto del Gasto (Capítulo y Concepto)

Del 1 de Enero al 31 de Marzo de 2023

(Cifras en Pesos)

Concepto	Egresos					Subejercicio 6 = (3 - 4)
	Aprobado	Ampliaciones/ (Reducciones)	Modificado	Devengado	Pagado	
	1	2	3 = (1 + 2)	4	5	
Servicios Personales	49,994,540	0	49,994,540	12,865,101	12,865,101	37,129,440
Remuneraciones al Personal de Carácter Permanente	0	0	0	0	0	0
Remuneraciones al Personal de Carácter Transitorio	38,439,875	0	38,439,875	9,136,836	9,136,836	29,303,039
Remuneraciones Adicionales y Especiales	6,760,861	0	6,760,861	2,959,002	2,959,002	3,801,859
Seguridad Social	1,986,675	0	1,986,675	440,930	440,930	1,545,745
Otras Prestaciones Sociales y Económicas	2,586,518	0	2,586,518	282,433	282,433	2,304,085
Previsiones	0	0	0	0	0	0
Pago de Estímulos a Servidores Públicos	220,611	0	220,611	45,900	45,900	174,711
Materiales y Suministros	363,384	2,552,342	2,915,726	543,244	285,588	2,372,482
Materiales de Administración, Emisión de Documentos y Artículos Oficiales	193,384	770,000	963,384	107,599	0	855,785
Alimentos y Utensilios	0	75,000	75,000	11,701	5,746	63,298
Materias Primas y Materiales de Producción y Comercialización	0	0	0	0	0	0
Materiales y Artículos de Construcción y de Reparación	0	0	0	0	0	0
Productos Químicos, Farmacéuticos y de Laboratorio	0	0	0	0	0	0
Combustibles, Lubricantes y Aditivos	120,000	1,547,009	1,667,009	277,691	272,882	1,389,318
Vestuario, Blancos, Prendas de Protección y Artículos Deportivos	0	0	0	0	0	0
Materiales y Suministros Para Seguridad	0	0	0	0	0	0
Herramientas, Refacciones y Accesorios Menores	50,000	160,333	210,333	146,252	6,960	64,081
Servicios Generales	4,226,101	26,837,934	31,064,035	5,675,111	5,657,888	25,388,924
Servicios Básicos	634,199	244,912	879,111	198,316	195,392	680,795
Servicios de Arrendamiento	639,684	1,275,892	1,915,576	298,329	298,329	1,617,247
Servicios Profesionales, Científicos, Técnicos y Otros Servicios	621,490	17,230,902	17,852,392	3,690,872	3,690,872	14,161,520
Servicios Financieros, Bancarios y Comerciales	135,000	3,410,066	3,545,066	13,728	13,728	3,531,337
Servicios de Instalación, Reparación, Mantenimiento y Conservación	249,000	574,380	823,380	558,411	558,411	264,969
Servicios de Comunicación Social y Publicidad.	193,702	41,661	235,363	17,204	11,516	218,159
Servicios de Traslado y Viáticos	0	2,845,818	2,845,818	466,244	457,632	2,379,573
Servicios Oficiales	20,000	5,000	25,000	0	0	25,000
Otros Servicios Generales	1,733,026	1,209,304	2,942,330	432,006	432,006	2,510,324
Transferencias, Asignaciones, Subsidios y Otras Ayudas	0	1,009,585	1,009,585	1,009,585	1,009,585	0
Transferencias Internas y Asignaciones al Sector Público	0	1,009,585	1,009,585	1,009,585	1,009,585	0
Transferencias al Resto del Sector Público	0	0	0	0	0	0
Subsidios y Subvenciones	0	0	0	0	0	0
Ayudas Sociales	0	0	0	0	0	0

PRIMER INFORME TRIMESTRAL 2023

GOBIERNO DEL ESTADO DE VERACRUZ DE IGNACIO DE LA LLAVE
INSTITUTO DE ESPACIOS EDUCATIVOS DEL ESTADO DE VERACRUZ

Estado Analítico del Ejercicio del Presupuesto de Egresos

Clasificación por Objeto del Gasto (Capítulo y Concepto)

Del 1 de Enero al 31 de Marzo de 2023

(Cifras en Pesos)

Concepto	Egresos					Subejercicio 6 = (3 - 4)
	Aprobado	Ampliaciones/ (Reducciones)	Modificado	Devengado	Pagado	
	1	2	3 = (1 + 2)	4	5	
Pensiones y Jubilaciones	0	0	0	0	0	0
Transferencias a Fideicomisos, Mandatos y Otros Análogos	0	0	0	0	0	0
Transferencias a la Seguridad Social	0	0	0	0	0	0
Donativos	0	0	0	0	0	0
Transferencias al Exterior	0	0	0	0	0	0
Bienes Muebles, Inmuebles e Intangibles	0	15,935,289	15,935,289	15,933,787	15,933,787	1,502
Mobiliario y Equipo de Administración	0	0	0	0	0	0
Mobiliario y Equipo Educacional y Recreativo	0	15,935,289	15,935,289	15,933,787	15,933,787	1,502
Equipo e Instrumental Médico y de Laboratorio	0	0	0	0	0	0
Vehículos y Equipo de Transporte	0	0	0	0	0	0
Equipo de Defensa y Seguridad	0	0	0	0	0	0
Maquinaria, Otros Equipos y Herramientas	0	0	0	0	0	0
Activos Biológicos	0	0	0	0	0	0
Bienes Inmuebles	0	0	0	0	0	0
Activos Intangibles	0	0	0	0	0	0
Inversión Pública	478,754,743	1,588,075,007	2,066,829,750	288,910,762	288,910,762	1,777,918,988
Obra Pública en Bienes de Dominio Público	478,754,743	1,588,075,007	2,066,829,750	288,910,762	288,910,762	1,777,918,988
Obra Pública en Bienes Propios	0	0	0	0	0	0
Proyectos Productivos y Acciones de Fomento	0	0	0	0	0	0
Inversiones Financieras y Otras Provisiones	0	154	154	154	154	0
Inversiones Para el Fomento de Actividades Productivas.	0	0	0	0	0	0
Acciones y Participaciones de Capital	0	0	0	0	0	0
Compra de Títulos y Valores	0	0	0	0	0	0
Concesión de Préstamos	0	0	0	0	0	0
Inversiones en Fideicomisos, Mandatos y Otros Análogos	0	0	0	0	0	0
Otras Inversiones Financieras	0	0	0	0	0	0
Provisiones para Contingencias y Otras Erogaciones Especiales	0	154	154	154	154	0
Participaciones y Aportaciones	0	0	0	0	0	0
Participaciones	0	0	0	0	0	0
Aportaciones	0	0	0	0	0	0
Convenios	0	0	0	0	0	0
Deuda Pública	0	0	0	0	0	0
Amortización de la Deuda Pública	0	0	0	0	0	0
Intereses de la Deuda Pública	0	0	0	0	0	0

PRIMER INFORME TRIMESTRAL 2023

GOBIERNO DEL ESTADO DE VERACRUZ DE IGNACIO DE LA LLAVE
 INSTITUTO DE ESPACIOS EDUCATIVOS DEL ESTADO DE VERACRUZ
 Estado Analítico del Ejercicio del Presupuesto de Egresos
 Clasificación por Objeto del Gasto (Capítulo y Concepto)
 Del 1 de Enero al 31 de Marzo de 2023
 (Cifras en Pesos)

Concepto	Egresos					Subejercicio 6 = (3 - 4)
	Aprobado	Ampliaciones/ (Reducciones)	Modificado	Devengado	Pagado	
	1	2	3 = (1 + 2)	4	5	
Comisiones de la Deuda Pública	0	0	0	0	0	0
Gastos de la Deuda Pública	0	0	0	0	0	0
Costo por Coberturas	0	0	0	0	0	0
Apoyos Financieros	0	0	0	0	0	0
Adeudos de Ejercicios Fiscales Anteriores (Adefas)	0	0	0	0	0	0
Total del Gasto	533,338,768	1,634,410,311	2,167,749,079	324,937,743	324,662,864	1,842,811,336

Elaboró

 L. A. E. ILEANA LARA CASTILLO
 JEFA DEL DEPARTAMENTO DE RECURSOS FINANCIEROS

Verificó

 MTRA. ANA MARÍA NUÑEZ ORTEGA
 SUBDIRECTORA ADMINISTRATIVA

Autorizó

 ING. RICARDO GARCÍA JIMÉNEZ
 DIRECTOR GENERAL

PRIMER INFORME TRIMESTRAL 2023

GOBIERNO DEL ESTADO DE VERACRUZ DE IGNACIO DE LA LLAVE
 INSTITUTO DE ESPACIOS EDUCATIVOS DEL ESTADO DE VERACRUZ
 Estado Analítico del Ejercicio del Presupuesto de Egresos
 Clasificación Económica (por Tipo de Gasto)
 Del 1 de Enero al 31 de Marzo de 2023
 (Cifras en Pesos)

Concepto	Egresos					Subejercicio
	Aprobado	Ampliaciones/ (Reducciones)	Modificado	Devengado	Pagado	
	1	2	3 = (1 + 2)	4	5	
Gasto Corriente	54,584,025	30,399,861	84,983,886	20,093,040	19,818,161	64,890,846
Gasto de Capital	478,754,743	1,604,010,450	2,082,765,193	304,844,703	304,844,703	1,777,920,490
Amortización de la Deuda y Disminución de Pasivos	0	0	0	0	0	0
Pensiones y Jubilaciones	0	0	0	0	0	0
Participaciones	0	0	0	0	0	0
Total del Gasto	533,338,768	1,634,410,311	2,167,749,079	324,937,743	324,662,864	1,842,811,336

Elaboró



L.A.E. ILEANA LARA CASTILLO
 JEFA DEL DEPARTAMENTO DE RECURSOS FINANCIEROS

Verificó



MTRA. ANA MARÍA NÚÑEZ ORTEGA
 SUBDIRECTORA ADMINISTRATIVA

Autorizó



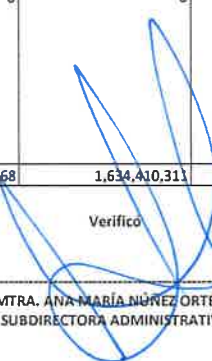
ING. RICARDO GARCÍA JIMÉNEZ
 DIRECTOR GENERAL

PRIMER INFORME TRIMESTRAL 2023
 GOBIERNO DEL ESTADO DE VERACRUZ DE IGNACIO DE LA LLAVE
 INSTITUTO DE ESPACIOS EDUCATIVOS DEL ESTADO DE VERACRUZ
 Estado Analítico del Ejercicio del Presupuesto de Egresos
 Clasificación Funcional (Finalidad y Función)
 Del 1 de Enero al 31 de Marzo de 2023
 (Cifras en Pesos)

Concepto	Egresos					Subejercicio
	Aprobado	Ampliaciones/ (Reducciones)	Modificado	Devengado	Pagado	
	1	2	3 = (1+2)	4	5	
Gobierno	0	0	0	0	0	0
Legislación			0			0
Justicia			0			0
Coordinación de la Política de Gobierno	0	0	0	0	0	0
Relaciones Exteriores			0			0
Asuntos Financieros y Hacendarios			0			0
Seguridad Nacional			0			0
Asuntos de Orden Público y de Seguridad Interior			0			0
Otros Servicios Generales			0			0
Desarrollo Social	533,338,768	1,634,410,311	2,167,749,079	324,937,743	324,662,864	1,842,811,336
Protección Ambiental			0			0
Vivienda y Servicios a la Comunidad			0			0
Salud			0			0
Recreación, Cultura y Otras Manifestaciones Sociales			0			0
Educación	533,338,768	1,634,410,311	2,167,749,079	324,937,743	324,662,864	1,842,811,336
Protección Social			0			0
Otros Asuntos Sociales			0			0
Desarrollo Económico	0	0	0	0	0	0
Asuntos Económicos, Comerciales y Laborales en General			0			0
Agropecuaria, Silvicultura, Pesca y Caza			0			0
Combustibles y Energía			0			0
Minería, Manufacturas y Construcción			0			0
Transporte			0			0
Comunicaciones			0			0
Turismo			0			0
Ciencia, Tecnología e Innovación			0			0
Otras Industrias y Otros Asuntos Económicos			0			0
Otras no Clasificadas en Funciones Anteriores	0	0	0	0	0	0
Transacciones de la Deuda Pública / Costo Financiero de la Deuda			0			0
Transferencias, Participaciones y Aportaciones entre Diferentes Niveles y Ordenes de Gobierno			0			0
Saneamiento del Sistema Financiero			0			0
Adeudos de Ejercicios Fiscales Anteriores			0			0
Total del Gasto	533,338,768	1,634,410,311	2,167,749,079	324,937,743	324,662,864	1,842,811,336

Elaboró

 L.A.E. ILEANA LARA CASTILLO
 JEFA DEL DEPARTAMENTO DE RECURSOS FINANCIEROS

Verificó

 MTRA. ANA MARÍA NÚÑEZ ORTEGA
 SUBDIRECTORA ADMINISTRATIVA

Autorizó

 ING. RICARDO GARCÍA JIMÉNEZ
 DIRECTOR GENERAL

PRIMER INFORME TRIMESTRAL 2023

GOBIERNO DEL ESTADO DE VERACRUZ DE IGNACIO DE LA LLAVE
 INSTITUTO DE ESPACIOS EDUCATIVOS DEL ESTADO DE VERACRUZ

Endeudamiento Neto
 Del 1 de Enero al 31 de Marzo de 2023
 (Cifras en Pesos)

Identificación de Crédito o Instrumento	Contratación / Colocación A	Amortización B	Endeudamiento Neto C = A - B
Créditos Bancarios			
			0
			0
			0
			0
			0
			0
			0
			0
			0
			0
			0
			0
Total Créditos Bancarios	0	0	0
Otros Instrumentos de Deuda			
			0
			0
			0
			0
			0
			0
			0
			0
			0
			0
			0
Total Otros Instrumentos de Deuda	0	0	0
TOTAL	0	0	0

Elaboró

 L.A.E. ILEANA LARA CASTILLO
 JEFA DEL DEPARTAMENTO DE RECURSOS FINANCIEROS

Verificó

 MTRA. ANA MARÍA NUÑEZ ORTEGA
 SUBDIRECTORA ADMINISTRATIVA

Autorizó

 ING. RICARDO GARCÍA JIMÉNEZ
 DIRECTOR GENERAL

PRIMER INFORME TRIMESTRAL 2023

GOBIERNO DEL ESTADO DE VERACRUZ DE IGNACIO DE LA LLAVE
 INSTITUTO DE ESPACIOS EDUCATIVOS DEL ESTADO DE VERACRUZ

Intereses de la Deuda
 Del 1 de Enero al 31 de Marzo de 2023
 (Cifras en Pesos)

Identificación de Crédito o Instrumento	Devengado	Pagado
Créditos Bancarios		
Total de Intereses de Créditos Bancarios	0	0
Otros Instrumentos de Deuda		
Total de Intereses de Otros Instrumentos de Deuda	0	0
TOTAL	0	0

Elaboró




L.A.E. ILEANA LARA CASTILLO
 JEFA DEL DEPARTAMENTO DE RECURSOS FINANCIEROS

Verificó



MTRA. ANA MARÍA NUÑEZ ORTEGA
 SUBDIRECTORA ADMINISTRATIVA

Autorizó



ING. RICARDO GARCÍA JIMÉNEZ
 DIRECTOR GENERAL

PRIMER INFORME TRIMESTRAL 2023
GOBIERNO DEL ESTADO DE VERACRUZ DE IGNACIO DE LA LLAVE
INSTITUTO DE ESPACIOS EDUCATIVOS DEL ESTADO DE VERACRUZ
Indicadores de Postura Fiscal
Del 1 de Enero al 31 de Marzo de 2023
(Cifras en Pesos)

Concepto	Estimado/Aprobado	Devengado	Recaudado/Pagado
I. Ingresos Presupuestarios (I=1+2)	533,338,768	296,559,613	296,494,500
1. Ingresos del Gobierno de la Entidad Federativa	0	0	0
2. Ingresos del Sector Paraestatal	533,338,768	296,559,613	296,494,500
II. Egresos Presupuestarios (II=3+4)	533,338,768	324,937,743	324,662,864
3. Egresos del Gobierno de la Entidad Federativa	0	0	0
4. Egresos del Sector Paraestatal	533,338,768	324,937,743	324,662,864
III. Balance Presupuestario (Superávit o Déficit) (III = I - II)	0	-28,378,130	-28,168,364

Concepto	Estimado/Aprobado	Devengado	Recaudado/Pagado
III. Balance presupuestario (Superávit o Déficit)	0	-28,378,130	-28,168,364
IV. Intereses, Comisiones y Gastos de la Deuda	0	0	0
V. Balance Primario (Superávit o Déficit) (V= III + IV)	0	-28,378,130	-28,168,364

Concepto	Estimado/Aprobado	Devengado	Recaudado/Pagado
A. Financiamiento	0	0	0
B. Amortización de la deuda	0	0	0
C. Financiamiento Neto (C = A - B)	0	0	0

Elaboró



L.A.E. ILEANA LARA CASTILLO
 JEFA DEL DEPARTAMENTO DE RECURSOS FINANCIEROS

Verificó



MTRA. ANA MARÍA NUÑEZ ORTEGA
 SUBDIRECTORA ADMINISTRATIVA

Autorizó



ING. RICARDO GARCÍA JIMÉNEZ
 DIRECTOR GENERAL



VERACRUZ
GOBIERNO
DEL ESTADO



SEFIPLAN
Secretaría de Finanzas
y Planeación



ME LLENA DE ORGULLO

GOBIERNO DEL ESTADO DE VERACRUZ DE IGNACIO DE LA LLAVE
INSTITUTO DE ESPACIOS EDUCATIVOS DEL ESTADO DE VERACRUZ
PRIMER INFORME TRIMESTRAL 2023
DEL 1 DE ENERO AL 31 DE MARZO DE 2023
APARTADO III

INFORMES PROGRAMÁTICOS

PRIMER INFORME TRIMESTRAL 2023

GOBIERNO DEL ESTADO DE VERACRUZ DE IGNACIO DE LA LLAVE
INSTITUTO DE ESPACIOS EDUCATIVOS DEL ESTADO DE VERACRUZ

Gasto por Categoría Programática
Del 1 de Enero al 31 de Marzo de 2023
(Cifras en Pesos)


Concepto	Egresos					Subejercicio 6 = (3 - 4)
	Aprobado	Ampliaciones/ (Reducciones)	Modificado	Devengado	Pagado	
	1	2	3 = (1 + 2)	4	5	
Programas						
Subsidios: Sector Social y Privado o Entidades Federativas y Municipios	0	0	0	0	0	0
Sujetos a Reglas de Operación			0			0
Otros Subsidios			0			0
Desempeño de las Funciones	0	0	0	0	0	0
Prestación de Servicios Públicos	0	0	0	0	0	0
Provisión de Bienes Públicos			0			0
Planeación, seguimiento y evaluación de políticas públicas			0			0
Promoción y fomento			0			0
Regulación y supervisión			0			0
Funciones de las Fuerzas Armadas (Únicamente Gobierno Federal)			0			0
Específicos			0			0
Proyectos de Inversión			0			0
Administrativos y de Apoyo	0	0	0	0	0	0
Apoyo al proceso presupuestario y para mejorar la eficiencia institucional			0			0
Apoyo a la función pública y al mejoramiento de la gestión			0			0
Operaciones ajenas			0			0
Compromisos	0	0	0	0	0	0
Obligaciones de cumplimiento de resolución jurisdiccional			0			0
Desastres Naturales			0			0
Obligaciones	0	0	0	0	0	0
Pensiones y jubilaciones			0			0
Aportaciones a la seguridad social	0		0	0	0	0
Aportaciones a fondos de estabilización			0			0
Aportaciones a fondos de inversión y reestructura de pensiones			0			0
Programas de Gasto Federalizado (Gobierno Federal)	533,338,768	1,634,410,311	2,167,749,079	324,937,743	324,662,864	1,842,811,336
Gasto Federalizado	533,338,768	1,634,410,311	2,167,749,079	324,937,743	324,662,864	1,842,811,336
Participaciones a entidades federativas y municipios			0			0
Costo financiero, deuda o apoyos a deudores y ahorradores de la banca			0			0
Adeudos de ejercicios fiscales anteriores			0			0
Total del Gasto	533,338,768	1,634,410,311	2,167,749,079	324,937,743	324,662,864	1,842,811,336

Elaboró

L.A.E. ILEANA LARA CASTILLO
JEFA DEL DEPARTAMENTO DE RECURSOS FINANCIEROS

Verificó

MTRA. ANA MARÍA NÚÑEZ ORTEGA
SUBDIRECTORA ADMINISTRATIVA

Autorizó

ING. RICARDO GARCÍA JIMÉNEZ
DIRECTOR GENERAL

PRIMER INFORME TRIMESTRAL 2023
GOBIERNO DEL ESTADO DE VERACRUZ DE IGNACIO DE LA LLAVE
Programas y Proyectos de Inversión
Del 1 de Enero al 31 de Marzo de 2023
(Cifras en Pesos)

Ente Público: INSTITUTO DE ESPACIOS EDUCATIVOS DEL ESTADO DE VERACRUZ


CÓDIGO	DESCRIPCIÓN	APROBADO ANUAL	TRANSFERENCIAS	MODIFICADO	COMPROMETIDO	DEVENGADO	EJERCIDO	PAGADO	SUBEJERCICIO O ECONOMÍAS
104D06110	ADMINISTRATIVA	478,754,743.00	1,588,075,006.69	2,066,829,749.69	501,237,503.93	288,910,761.98	288,910,761.98	288,910,761.98	1,276,681,483.78
K12103	EDUCACION PRIMARIA	478,754,743.00	-	478,754,743.00	-	-	-	-	478,754,743.00
K12103	EDUCACION PRIMARIA	-	57,998,195.17	57,998,195.17	4,586,342.18	48,232,207.74	-	-	5,179,645.25
K12103	EDUCACION PRIMARIA	-	1,530,076,811.52	1,530,076,811.52	496,651,161.75	240,678,554.24	-	-	792,747,095.53
60000000	INVERSION PUBLICA	-	1,530,076,811.52	1,530,076,811.52	496,651,161.75	240,678,554.24	240,678,554.24	240,678,554.24	792,747,095.53
60000000	INVERSION PUBLICA	-	57,998,195.17	57,998,195.17	4,586,342.18	48,232,207.74	48,232,207.74	48,232,207.74	5,179,645.25
60000000	INVERSION PUBLICA	478,754,743.00	-	478,754,743.00	-	-	-	-	478,754,743.00
	TOTAL	478,754,743.00	1,588,075,006.69	2,066,829,749.69	501,237,503.93	288,910,761.98	288,910,761.98	288,910,761.98	1,276,681,483.78

Elaboró

L.A.E. ILEANA LARA CASTILLO
JEFA DEL DEPARTAMENTO DE RECURSOS FINANCIEROS

Verificó

MTRA. ANA MARÍA NUÑEZ ORTEGA
SUBDIRECTORA ADMINISTRATIVA

Autorizó

ING. RICARDO GARCÍA JIMÉNEZ
DIRECTOR GENERAL

PRIMER INFORME TRIMESTRAL 2023
GOBIERNO DEL ESTADO DE VERACRUZ DE IGNACIO DE LA LLAVE
Indicadores de Resultados
Del 1 de Enero al 31 de Marzo de 2023
(Cifras en Pesos)

Ente Público: INSTITUTO DE ESPACIOS EDUCATIVOS DEL ESTADO DE VERACRUZ


NOTA: Este (a) Organismo/Dependencia no cuenta con información referente a "Indicadores de Resultados", por lo tanto se presenta sin datos

Elaboró



L.A.E. ILEANA LARA CASTILLO
JEFA DEL DEPARTAMENTO DE RECURSOS FINANCIEROS

Verificó



MTRA. ANA MARÍA NÚÑEZ ORTEGA
SUBDIRECTORA ADMINISTRATIVA

Autorizó



ING. RICARDO GARCÍA JIMÉNEZ
DIRECTOR GENERAL



VERACRUZ
GOBIERNO
DEL ESTADO



SEFIPLAN
Secretaría de Finanzas
y Planeación




GOBIERNO DEL ESTADO DE VERACRUZ DE IGNACIO DE LA LLAVE
INSTITUTO DE ESPACIOS EDUCATIVOS DEL ESTADO DE VERACRUZ
PRIMER INFORME TRIMESTRAL 2023
DEL 1 DE ENERO AL 31 DE MARZO DE 2023
APARTADO IV

ANEXOS

PRIMER INFORME TRIMESTRAL 2023
GOBIERNO DEL ESTADO DE VERACRUZ DE IGNACIO DE LA LLAVE
INSTITUTO DE ESPACIOS EDUCATIVOS DEL ESTADO DE VERACRUZ
 Relación de cuentas bancarias productivas específicas
 Al 31 de Marzo de 2023
 (Cifras en Pesos)

Fondo, Programa o Convenio	Datos de la Cuenta Bancaria	
	Institución Bancaria	Número de Cuenta
Normal Suárez Trujillo	BBVA BANCOMER	134244958
Inversión de la Normal Suárez Trujillo	BBVA BANCOMER	2045375541
IEEV Tec Poza Rica	BBVA BANCOMER	0179521364
IEEV Nómina	BBVA BANCOMER	0198181721
Inversión de Nómina	BBVA BANCOMER	2045400244
Gasto Corriente	BBVA BANCOMER	0198181799
Inversión Gasto Corriente	BBVA BANCOMER	2047704747
Ingresos Propios	BBVA BANCOMER	0198181845
Inversión Ingreso Propio	BBVA BANCOMER	2047223633
Recursos Remanentes 2015	BBVA BANCOMER	0102670763
Inversión de Fam Remanente	BBVA BANCOMER	2047024738
FAM Potencializado 2015	BBVA BANCOMER	0102317605
Inversión de FAM Potencializado	BBVA BANCOMER	2046242022
Reforma Educativa 2015 2016	BBVA BANCOMER	0104471407
Reforma Educativa 2016 2017	BBVA BANCOMER	0111415182
Nómina	BANORTE	0604513256
Tec de Alvarado	HSBC	4066743980
Tec Superior de Tierra Blanca	BBVA BANCOMER	0111074679
Fonregión 2017	BBVA BANCOMER	0111150669
FAM Obras y Acciones Nivel Básico 2018	BBVA BANCOMER	0111386891
CONAFE/CECYTEV	BBVA BANCOMER	0111386972
UPH Universidad Politécnica de Huatusco	BBVA BANCOMER	0111386867
Téc Pánuco	BBVA BANCOMER	0197156863
TEC COATZACOALCOS	BBVA BANCOMER	0111796909
FCIEMS	BBVA BANCOMER	0111840657
Nómina	BBVA BANCOMER	0114327551
Gastos de Operación	BBVA BANCOMER	0114327543
COATZACOALCOS	BBVA BANCOMER	0114327527
UTC	BBVA BANCOMER	0114265424
PEROTE	BBVA BANCOMER	0114265432
Gasto Corriente	BBVA BANCOMER	0117965656
Nómina	BBVA BANCOMER	0117965753
IT Rdguez Clara	BBVA BANCOMER	0118024006
Inversión FCIEMS	BBVA BANCOMER	2048711542
Nómina 2023	BBVA BANCOMER	0119638423
Gastos de Operación 2023	BBVA BANCOMER	0119638490
FAM Básico	BBVA BANCOMER	0119644261
FAM Media Superior	BBVA BANCOMER	0119644423
FAM Superior	BBVA BANCOMER	0119644520
FAFEF 2022	BBVA BANCOMER	0119638563

Elaboro

 L.A.E. LEANA LARA CASTILLO
 JEFA DEL DEPARTAMENTO DE RECURSOS FINANCIEROS

Verifico

 MTRA. ANA MARIA NUÑEZ ORTEGA
 SUBDIRECTORA ADMINISTRATIVA

Autorizó

 ING. RICARDO GARCÍA JIMÉNEZ
 DIRECTOR GENERAL

PRIMER INFORME TRIMESTRAL 2023
GOBIERNO DEL ESTADO DE VERACRUZ DE IGNACIO DE LA LLAVE
Relación de Esquemas Bursátiles y de Coberturas Financieras
Al 31 de Marzo de 2023
(Cifras en Pesos)

Ente Público: INSTITUTO DE ESPACIOS EDUCATIVOS DEL ESTADO DE VERACRUZ

NOTA: Este (a) Organismo/Dependencia no cuenta con información referente a "Relación de Esquemas Bursátiles y de Coberturas Financieras", por lo tanto se presenta sin datos

Elaboró


L.A.E. ILEANA LARA CASTILLO
JEFA DEL DEPARTAMENTO DE RECURSOS FINANCIEROS

Verificó


MTRA. ANA MARÍA NUÑEZ ORTEGA
SUBDIRECTORA ADMINISTRATIVA

Autorizó


ING. RICARDO GARCÍA JIMÉNEZ
DIRECTOR GENERAL