



CUENTA	DESCRIPCION	SALDO INICIAL AL 01-ENE	MOVIMIENTOS		SALDO FINAL AL 31/MAY	FLUJO DEL PERIODO
			DEBE	HABER		
1-0-0-0-0000-0000	ACTIVO					
1-1-0-0-0000-0000	ACTIVO CIRCULANTE					
1-1-1-0-0000-0000	EFFECTIVO Y EQUIVALENTES					
1-1-1-1-0000-0000	EFFECTIVO					
1-1-1-1-0001-0000	CAJA					
1-1-1-1-0001-0001	CAJAGENERAL	0.00	0.00	0.00	0.00	0.00
TOTAL CAJA		0.00	0.00	0.00	0.00	0.00
1-1-1-1-0002-0000	FONDO FIJO DE CAJA					
1-1-1-1-0002-0001	FONDO FIJO DE CAJA	0.00	0.00	0.00	0.00	0.00
1-1-1-1-0002-0002	PLANTELES COBAEV	0.00	0.00	0.00	0.00	0.00
1-1-1-1-0002-0003	COORDINACIONES COBAEV	0.00	0.00	0.00	0.00	0.00
1-1-1-1-0002-0004	DEPARTAMENTO DE RECURSOS FINANCIEROS	0.00	0.00	0.00	0.00	0.00
1-1-1-1-0002-0005	DEPARTAMENTO DE RECURSOS MATERIALES	0.00	0.00	0.00	0.00	0.00
1-1-1-1-0002-0006	FONDO FIJO TRANSACCIONES FEDERALES	0.00	0.00	0.00	0.00	0.00
1-1-1-1-0002-0007	FONDO FIJO TRANSACCIONES ESTATALES	0.00	0.00	0.00	0.00	0.00
TOTAL FONDO FIJO DE CAJA		0.00	0.00	0.00	0.00	0.00
TOTAL EFFECTIVO		0.00	0.00	0.00	0.00	0.00
1-1-1-3-0000-0000	BANCOS DEPENDENCIAS Y OTROS					
1-1-1-3-1001-0000	BBVA BANCOMER					
1-1-1-3-1001-0021	134244958 NORMAL VERACRUZANA	11.29	0.00	0.00	11.29	0.00
1-1-1-3-1001-0253	0179521364 IEEV TEC POZARICA	1.41	0.00	0.00	1.41	0.00
1-1-1-3-1001-0350	0197156863 TEC. PANUCO	79,281.21	3.32	0.00	79,284.53	3.32
1-1-1-3-1001-0364	0198181721 IEEV NOMINA	685,943.05	28.79	0.00	685,971.84	28.79
1-1-1-3-1001-0365	0198181799 GASTO CORRIENTE	614,282.97	25.77	0.00	614,308.74	25.77
1-1-1-3-1001-0366	0198181845 INGRESOS PROPIOS	2,431,303.44	3,208,861.16	4,568,726.80	1,071,437.80	-1,359,865.64
1-1-1-3-1001-0403	0102670763 RECURSOS REMANENTES 2015	951,447.17	339,595.94	1,227,357.63	63,685.48	-887,761.69
1-1-1-3-1001-0404	0102317605 FAM POTENCIALIZADO 2015-2020	23,688,642.68	33,441,603.78	29,343,270.16	27,786,976.30	4,098,333.62
1-1-1-3-1001-0429	0104471407 REFORMA EDUCATIVA 2015 2016	6.93	0.00	0.00	6.93	0.00
1-1-1-3-1001-0491	0111074679 TEC. TIERRA BLANCA	3,588.36	0.15	0.00	3,588.51	0.15
1-1-1-3-1001-0495	0111150669 FONREGION 2017	52,539.08	2.20	0.00	52,541.28	2.20
1-1-1-3-1001-0504	0111386867 UHP UNIVERSIDAD POLITE HUATUS	2.00	0.00	0.00	2.00	0.00
1-1-1-3-1001-0505	0111386972 CONAFE.CFE. TEC TANTOYUCA	12,934.09	0.54	0.00	12,934.63	0.54
1-1-1-3-1001-0508	0111386891 FAM NIVEL BASICO 2018	11,155.34	0.48	0.00	11,155.82	0.48
1-1-1-3-1001-0509	0111415182 REFORMA EDUCATIVA 2016-2017	4.21	0.00	0.00	4.21	0.00
1-1-1-3-1001-0520	0111796909 TEC COATZACOALCOS	13,233.28	0.54	0.00	13,233.82	0.54
1-1-1-3-1001-0524	0111840657 FCIIEMS 2018	8,874.73	1,389.87	0.00	10,264.60	1,389.87
1-1-1-3-1001-0591	0114265424 UTC	52,443.79	2.20	0.00	52,445.99	2.20
1-1-1-3-1001-0592	0114265432 PEROTE	1,827.80	0.09	0.00	1,827.89	0.09
1-1-1-3-1001-0593	0114327527 COATZACOALCOS	14,217.79	278,700.70	278,699.97	14,218.52	0.73
1-1-1-3-1001-0595	0114327551 NOMINA	35,410.83	1.48	0.00	35,412.31	1.48
1-1-1-3-1001-0767	0117965656 GASTO CORRIENTE	3,948,039.18	265.29	3,948,193.53	110.94	-3,947,928.24
1-1-1-3-1001-0768	0117965753 NOMINA	1,212,153.53	406,796.92	1,618,950.45	0.00	-1,212,153.53
1-1-1-3-1001-0769	0118024006 TEC RODRIGUEZ CLARA	96,022.65	4.04	0.00	96,026.69	4.04
1-1-1-3-1001-0811	0119638423 NOMINA 2023	0.00	21,738,753.01	21,031,175.43	707,577.58	707,577.58
1-1-1-3-1001-0812	0119638490 GASTOS DE OPERACION 2023	0.00	8,724,269.85	7,879,543.98	844,725.87	844,725.87
1-1-1-3-1001-0813	0119638563 FAFEF 2022 (GTOS SUPERVISION)	0.00	53,617.54	53,617.54	0.00	0.00
1-1-1-3-1001-0814	0119644261 FAM BASICO 20123	0.00	0.00	0.00	0.00	0.00
1-1-1-3-1001-0815	0119644423 FAM MEDIASUPERIOR 2023	0.00	0.00	0.00	0.00	0.00
1-1-1-3-1001-0816	0119644520 FAM SUPERIOR 2023	0.00	0.00	0.00	0.00	0.00
TOTAL BBVA BANCOMER		33,913,366.81	68,193,923.66	69,949,535.49	32,157,754.98	-1,755,611.83
1-1-1-3-1005-0000	HSBC					
1-1-1-3-1005-0391	4066743980 TECNOLOGICO DEALVARADO	126,042.86	787,929.82	787,929.82	126,042.86	0.00
TOTAL HSBC		126,042.86	787,929.82	787,929.82	126,042.86	0.00
1-1-1-3-1006-0000	BANORTE, S.A.					
1-1-1-3-1006-0076	0604513256 IEEV NOMINA	0.00	5,596,253.47	5,596,253.47	0.00	0.00
TOTAL BANORTE, S.A.		0.00	5,596,253.47	5,596,253.47	0.00	0.00
TOTAL BANCOS DEPENDENCIAS Y OTROS		34,039,409.67	74,578,106.95	76,333,718.78	32,283,797.84	-1,755,611.83
1-1-1-4-0000-0000	INVERSIONES TEMPORALES (HASTA 3 MESES)					
1-1-1-4-0001-0000	INVERSION EN MONEDA NACIONAL ACORTO PLA	0.00	0.00	0.00	0.00	0.00




INSTITUTO DE ESPACIOS EDUCATIVOS DEL ESTADO DE VERACRUZ

FECHA: 08/06/2023

ESTADO ANALITICO DEL ACTIVO DEL 01 ENERO AL 31 DE MAYO DE 2023

CUENTA	DESCRIPCION	SALDO INICIAL AL 01-ENE	MOVIMIENTOS		SALDO FINAL AL 31/MAY	FLUJO DEL PERIODO
			DEBE	HABER		
1-1-1-4-0002-0000	INVERSIONES BANCOMER SA DEC V					
1-1-1-4-0002-0079	INVERSIONES 2045375541 BBVA	136,865.41	6,172.69	0.00	143,038.10	6,172.69
1-1-1-4-0002-0082	INVERSION 2045400244 BBVA	874,431.18	39,437.19	0.00	913,868.37	39,437.19
1-1-1-4-0002-0112	INVERSIONES 2046242022 BBVA	700,984.38	31,614.67	0.00	732,599.05	31,614.67
1-1-1-4-0002-0122	INVERSION 2047024738 BBVA	157,878.44	1,961.35	153,011.52	6,828.27	-151,050.17
1-1-1-4-0002-0124	INVERSIONES 2047223633 BBVA	131,556.86	5,933.27	0.00	137,490.13	5,933.27
1-1-1-4-0002-0129	INVERSIONES 2047704747 BBVA	358,140.25	16,152.26	0.00	374,292.51	16,152.26
1-1-1-4-0002-0137	INVERSIONES 2048711542 BBVA	1,378.18	11.27	1,389.45	0.00	-1,378.18
	TOTAL INVERSIONES BANCOMER SA DE CV	2,361,234.70	101,282.70	154,400.97	2,308,116.43	-53,118.27
	TOTAL INVERSIONES TEMPORALES (HASTA 3 MESES)	2,361,234.70	101,282.70	154,400.97	2,308,116.43	-53,118.27
1-1-1-6-0000-0000	DEPOSITOS A FONDOS DE TERCEROS					
1-1-1-6-0001-0000	DEPOSITOS FONDOS DE TERCEROS EN GARANTIA					
1-1-1-6-0001-0001	DEPOSITOS FONDOS DE TERCEROS EN GARANTIA	215,083,936.29	33,399,031.85	27,983,597.35	220,499,370.79	5,415,434.50
	TOTAL DEPOSITOS FONDOS DE TERCEROS EN GARANTIA	215,083,936.29	33,399,031.85	27,983,597.35	220,499,370.79	5,415,434.50
	TOTAL DEPOSITOS A FONDOS DE TERCEROS	215,083,936.29	33,399,031.85	27,983,597.35	220,499,370.79	5,415,434.50
	TOTAL EFECTIVO Y EQUIVALENTES	251,484,580.66	108,078,421.50	104,471,717.10	255,081,285.06	3,606,704.40
1-1-2-0-0000-0000	DERECHOS A RECIBIR EFECTIVO O EQUIVALENT					
1-1-2-2-0000-0000	CUENTAS POR COBRAR ACORTO PLAZO					
1-1-2-2-0001-0000	CUENTAS POR COBRAR POR VENTA DE BIENES Y					
1-1-2-2-0001-0005	CUENTAS POR COBRAR POR VENTA DE BIENES Y	327,228.61	254,731.83	472,810.09	109,150.35	-218,078.26
1-1-2-2-0001-0006	CUENTAS POR COBRAR OTROS INGRESOS	0.00	62,615,623.07	62,615,623.07	0.00	0.00
	TOTAL CUENTAS POR COBRAR POR VENTA DE BIENES Y	327,228.61	62,870,354.90	63,088,433.16	109,150.35	-218,078.26
1-1-2-2-0005-0000	CUENTAS POR COBRAR DE LA FEDERACION					
1-1-2-2-0005-0001	TESORERIA DE LA FEDERACION 2011 Y ANTERIOR	0.00	0.00	0.00	0.00	0.00
1-1-2-2-0005-0002	TESORERIA DE LA FEDERACION	0.00	33,104,821.22	33,104,821.22	0.00	0.00
	TOTAL CUENTAS POR COBRAR DE LA FEDERACION	0.00	33,104,821.22	33,104,821.22	0.00	0.00
1-1-2-2-0006-0000	CUENTAS POR COBRAR A ENTIDADES FEDERATIV					
1-1-2-2-0006-0001	SECRETARIA DE FINANZAS Y PLAN 2011	1,521,532.95	0.00	0.00	1,521,532.95	0.00
1-1-2-2-0006-0002	CONVENIOS FEDERALES 2011 Y ANTERIORES	0.00	0.00	0.00	0.00	0.00
1-1-2-2-0006-0003	SECRETARIA FINANZAS Y PLAN 2023	0.00	414,876,046.44	414,876,046.44	0.00	0.00
1-1-2-2-0006-0004	CONVENIOS FEDERALES	0.00	0.00	0.00	0.00	0.00
1-1-2-2-0006-0007	SECRETARIA DE FINANZAS Y PLAN 2015	29,250.00	0.00	0.00	29,250.00	0.00
1-1-2-2-0006-0008	SECRETARIA DE FINANZAS Y PLAN 2016	944,813.76	0.00	0.00	944,813.76	0.00
1-1-2-2-0006-0009	SECRETARIA DE FINANZAS Y PLANEACION 2017	7,350,262.34	0.00	0.00	7,350,262.34	0.00
1-1-2-2-0006-0010	SECRETARIA DE FINANZAS Y PLANEACION 2018	551,008.27	0.00	0.00	551,008.27	0.00
1-1-2-2-0006-0011	SECRETARIA DE FINANZAS Y PLANEACION 2019	898,266.75	0.00	0.00	898,266.75	0.00
1-1-2-2-0006-0012	SEFIPLAN IP	0.00	0.00	0.00	0.00	0.00
	TOTAL CUENTAS POR COBRAR A ENTIDADES FEDERATIV	11,295,134.07	414,876,046.44	414,876,046.44	11,295,134.07	0.00
1-1-2-2-0009-0000	OTRAS CUENTAS POR COBRAR					
1-1-2-2-0009-0001	FID. IMPTO/NOMINAS	0.00	0.00	0.00	0.00	0.00
1-1-2-2-0009-0003	OBRA PUBLICA POR EJECUTAR	0.00	0.00	0.00	0.00	0.00
	TOTAL OTRAS CUENTAS POR COBRAR	0.00	0.00	0.00	0.00	0.00
	TOTAL CUENTAS POR COBRAR ACORTO PLAZO	11,622,362.68	510,851,222.56	511,069,300.82	11,404,284.42	-218,078.26
1-1-2-3-0000-0000	DEUDORES DIVERSOS POR COBRAR ACORTO PLA					
1-1-2-3-0001-0000	DEUDORES DIVERSOS-ORGANISMOS PÚBLICOS					
1-1-2-3-0001-0001	SUJETOSA COMPROBAR GTO CORRIENTE	35,431.00	1,418,970.00	1,390,983.00	63,418.00	27,987.00
1-1-2-3-0001-0002	SUJETOSA COMPROBAR OBRA PUBLICA	0.00	0.00	0.00	0.00	0.00
1-1-2-3-0001-0003	FUNCIONARIOS Y EMPLEADOS	0.00	0.00	0.00	0.00	0.00
1-1-2-3-0001-0004	DEUDORES DIVERSOS VARIOS	1,710,806.03	0.00	0.00	1,710,806.03	0.00
1-1-2-3-0001-0005	E.P.A. POR CIERRE DE EJERCICIO GTO CTE	0.00	0.00	0.00	0.00	0.00
1-1-2-3-0001-0006	E.P.A. POR CIERRE DE EJERCICIO OBRA PÚBL	0.00	0.00	0.00	0.00	0.00
1-1-2-3-0001-0007	SUJETOSA COMPROBAR 2015	0.00	0.00	0.00	0.00	0.00
1-1-2-3-0001-0008	SUJETOSA COMPROBAR 2012	0.00	0.00	0.00	0.00	0.00
1-1-2-3-0001-0009	SUJETO A COMPROBAR 2013	0.00	0.00	0.00	0.00	0.00
1-1-2-3-0001-0010	SUJETO A COMPROBAR 2014	0.00	0.00	0.00	0.00	0.00
1-1-2-3-0001-0012	SUJETOSA COMPROBAR 2016	0.00	0.00	0.00	0.00	0.00
1-1-2-3-0001-0013	SUJETOSA COMPROBAR 2017	0.00	0.00	0.00	0.00	0.00
1-1-2-3-0001-0014	SUJETOSA COMPROBAR 2018	0.00	0.00	0.00	0.00	0.00
1-1-2-3-0001-0015	SUJETOSA COMPROBAR 2019	0.00	0.00	0.00	0.00	0.00




INSTITUTO DE ESPACIOS EDUCATIVOS DEL ESTADO DE VERACRUZ

FECHA: 08/06/2023

ESTADO ANALITICO DEL ACTIVO DEL 01 ENERO AL 31 DE MAYO DE 2023

CUENTA	DESCRIPCION	SALDO INICIAL AL 01-ENE	MOVIMIENTOS		SALDO FINAL AL 31/MAY	FLUJO DEL PERIODO
			DEBE	HABER		
1-1-2-3-0001-0020	SUJETOSA COMPROBAR 2020	0.00	0.00	0.00	0.00	0.00
1-1-2-3-0001-0021	SUJETOSA COMPROBAR 2021	0.00	0.00	0.00	0.00	0.00
1-1-2-3-0001-0022	SUJETOSA COMPROBAR 2022	0.00	35,431.00	35,431.00	0.00	0.00
TOTAL DEUDORES DIVERSOS-ORGANISMOS PÚBLICOS		1,746,237.03	1,454,401.00	1,426,414.00	1,774,224.03	27,987.00
TOTAL DEUDORES DIVERSOS POR COBRAR A CORTO PLAZO		1,746,237.03	1,454,401.00	1,426,414.00	1,774,224.03	27,987.00
1-1-2-4-0000-0000	INGRESOS POR RECUPERAR A CORTO PLAZO					
1-1-2-4-0001-0000	CONTRIBUCIONES POR COBRAR					
1-1-2-4-0001-0001	IMPUESTOS POR COBRAR/ SUBSIDIO AL EMPLEO	0.00	0.00	0.00	0.00	0.00
1-1-2-4-0001-0002	CUOTAS DE APORTACIONES DE SEGURIDAD SOCI	0.00	0.00	0.00	0.00	0.00
1-1-2-4-0001-0003	CONTRIBUCIONES DE MEJORAS POR COBRAR	0.00	0.00	0.00	0.00	0.00
1-1-2-4-0001-0004	DERECHOS POR COBRAR	0.00	0.00	0.00	0.00	0.00
1-1-2-4-0001-0005	PRODUCTOS POR COBRAR	0.00	0.00	0.00	0.00	0.00
1-1-2-4-0001-0006	AFR OVECHAMIENTOS	0.00	0.00	0.00	0.00	0.00
1-1-2-4-0001-0007	OTROS AFR OVECHAMIENTOS/INGRESOS PROPIOS	0.00	0.00	0.00	0.00	0.00
1-1-2-4-0001-0008	OTROS INGRESOS Y BENEFICIOS	0.00	0.00	0.00	0.00	0.00
TOTAL CONTRIBUCIONES POR COBRAR		0.00	0.00	0.00	0.00	0.00
1-1-2-4-0009-0000	OTRAS CONTRIBUCIONES POR COBRAR					
1-1-2-4-0009-0001	SECRETARIA DE HACIENDA Y CREDITO PUBLICO	0.00	0.00	0.00	0.00	0.00
TOTAL OTRAS CONTRIBUCIONES POR COBRAR		0.00	0.00	0.00	0.00	0.00
TOTAL INGRESOS POR RECUPERAR A CORTO PLAZO		0.00	0.00	0.00	0.00	0.00
1-1-2-5-0000-0000	DEUDORES POR ANTICIPOS DE LA TESORERIA A					
1-1-2-5-0001-0000	DEUDORES POR ANTICIPOS DE LA TESORERIA A					
1-1-2-5-0001-0001	FONDO REVOLVENTE	0.00	12,000.00	0.00	12,000.00	12,000.00
TOTAL DEUDORES POR ANTICIPOS DE LA TESORERIA A		0.00	12,000.00	0.00	12,000.00	12,000.00
TOTAL DEUDORES POR ANTICIPOS DE LA TESORERIA A		0.00	12,000.00	0.00	12,000.00	12,000.00
1-1-2-9-0000-0000	OTROS DERECHOS A RECIBIR EFECTIVO O EQUI					
1-1-2-9-0001-0000	OTROS DERECHOS A RECIBIR EFECTIVO O EQUI					
1-1-2-9-0001-0001	PLANTELES ESCOLARES	0.00	0.00	0.00	0.00	0.00
1-1-2-9-0001-0002	ALUMNOS-VARIOS	0.00	0.00	0.00	0.00	0.00
1-1-2-9-0001-0003	CAJAS DE AHORRO	0.00	0.00	0.00	0.00	0.00
1-1-2-9-0001-0004	BONOS DE ACTUACIÓN Y PRODUCTIVIDAD Y REM	0.00	0.00	0.00	0.00	0.00
1-1-2-9-0001-0005	CUENTAS POR COBRAR ADMINISTRACIONES PASA	0.00	0.00	0.00	0.00	0.00
TOTAL OTROS DERECHOS A RECIBIR EFECTIVO O EQUI		0.00	0.00	0.00	0.00	0.00
TOTAL OTROS DERECHOS A RECIBIR EFECTIVO O EQUI		0.00	0.00	0.00	0.00	0.00
TOTAL DERECHOS A RECIBIR EFECTIVO O EQUIVALENT		13,368,599.71	512,317,623.56	512,495,714.82	13,190,508.45	-178,091.26
1-1-3-0-0000-0000	DERECHOS A RECIBIR BIENES O SERVICIOS					
1-1-3-1-0000-0000	ANTICIPO A PROVEEDORES POR ADQUISICION D					
1-1-3-1-0001-0000	ANTICIPO A PROVEEDORES POR ADQUISICION D					
1-1-3-1-0001-0001	DIVERSOS PROVEEDORES BIENES Y SERVICIOS	0.00	0.00	0.00	0.00	0.00
TOTAL ANTICIPO A PROVEEDORES POR ADQUISICION D		0.00	0.00	0.00	0.00	0.00
TOTAL ANTICIPO A PROVEEDORES POR ADQUISICION D		0.00	0.00	0.00	0.00	0.00
1-1-3-2-0000-0000	ANTICIPO A PROVEEDORES POR ADQUISICION D					
1-1-3-2-0001-0000	ANTICIPO A PROVEEDORES POR ADQUISICION D					
1-1-3-2-0001-0001	DIVERSOS PROVEEDORES BIENES INMUEBLES Y	0.00	0.00	0.00	0.00	0.00
TOTAL ANTICIPO A PROVEEDORES POR ADQUISICION D		0.00	0.00	0.00	0.00	0.00
TOTAL ANTICIPO A PROVEEDORES POR ADQUISICION D		0.00	0.00	0.00	0.00	0.00
1-1-3-3-0000-0000	ANTICIPO A PROVEEDORES POR ADQUISICION D					
1-1-3-3-0001-0000	ANTICIPO A PROVEEDORES POR ADQUISICION D					
1-1-3-3-0001-0001	DIVERSOS PROVEEDORES BIENES INTANGIBLES	0.00	0.00	0.00	0.00	0.00
TOTAL ANTICIPO A PROVEEDORES POR ADQUISICION D		0.00	0.00	0.00	0.00	0.00
TOTAL ANTICIPO A PROVEEDORES POR ADQUISICION D		0.00	0.00	0.00	0.00	0.00
1-1-3-4-0000-0000	ANTICIPO A CONTRATISTAS POR OBRAS PUBLIC					
1-1-3-4-0001-0000	ANTICIPOS A CONTRATISTAS					
1-1-3-4-0001-0001	ANTICIPO A CONTRATISTAS 2023	267,003,780.52	601,137,116.87	704,619,611.77	163,521,285.62	-103,482,494.90
1-1-3-4-0001-0002	ANTICIPO A CONTRATISTAS POR OBRA 2012	0.00	0.00	0.00	0.00	0.00
1-1-3-4-0001-0003	ANTICIPO A CONTRATISTAS BIENES CIEN 2020	29,524,913.01	0.00	2,959,614.76	26,565,298.25	-2,959,614.76
1-1-3-4-0001-0004	ANTICIPO A CONTRATISTA CIEN 2015-2018	429,366,664.51	0.00	1,421,504.90	427,945,159.61	-1,421,504.90
1-1-3-4-0001-0005	ANTICIPOS A CONTRATISTAS CIEN 2019	4,136,721.77	0.00	54,450.01	4,082,271.76	-54,450.01
1-1-3-4-0001-0006	ANTICIPOS A CONTRATISTAS CIEN 2021	78,471,121.93	290,340.14	8,793,296.22	69,968,165.85	-8,502,956.08



CUENTA	DESCRIPCION	SALDO INICIAL AL 01-ENE	MOVIMIENTOS		SALDO FINAL AL 31/MAY	FLUJO DEL PERIODO
			DEBE	HABER		
1-1-3-4-0001-0007	ANTIC POS A CONTRATISTAS POA 2019 Y ANT	127,671,699.87	0.00	57,319,342.65	70,352,357.22	-57,319,342.65
1-1-3-4-0001-0008	ANTIC POS A CONTRATISTAS TEC ALVARADO	0.00	0.00	0.00	0.00	0.00
1-1-3-4-0001-0009	ANTIC POS A CONTRATISTAS CIEN 2022	33,254,966.66	0.00	3,327,823.34	29,927,143.32	-3,327,823.34
1-1-3-4-0001-0010	ANTIC PO A CONTRATISTA TEC COATZA (7527)	1,221,657.78	0.00	119,442.90	1,102,214.88	-119,442.90
1-1-3-4-0001-0011	ANTIC IPO SA CONTRATISTAS CIEN 2023	0.00	1,800,402.57	0.00	1,800,402.57	1,800,402.57
1-1-3-4-0001-0012	ANTIC PO A CONTRATISTAS FAM 2022	0.00	268,685,873.43	265,201,746.15	3,484,127.28	3,484,127.28
1-1-3-4-0001-0013	FIDEICOMISO PROTECCIÓN CIVIL 2022	0.00	5,977,336.92	5,977,336.92	0.00	0.00
1-1-3-4-0001-0014	FAF EF 2022	0.00	42,037,140.28	42,037,140.28	0.00	0.00
1-1-3-4-0001-0015	FAM REMANENTE 2017	0.00	0.00	0.00	0.00	0.00
1-1-3-4-0001-0016	FAM REMANENTE 2018	0.00	1,831,575.20	119,812.86	1,711,762.34	1,711,762.34
1-1-3-4-0001-0017	FAM REMANENTE 2019	0.00	2,588,586.40	94,391.00	2,494,195.40	2,494,195.40
1-1-3-4-0001-0018	FAM REMANENTE 2020	0.00	14,300,220.56	649,240.75	13,650,979.81	13,650,979.81
1-1-3-4-0001-0019	FAM REMANENTE 2021	0.00	33,560,330.30	8,740,878.51	24,819,451.79	24,819,451.79
1-1-3-4-0001-0020	FAM REMANENTE 2022	0.00	25,090,154.76	10,483,929.19	14,606,225.57	14,606,225.57
1-1-3-4-0001-0021	FAM REMANENTE REND 2017	0.00	0.00	0.00	0.00	0.00
1-1-3-4-0001-0022	FAM REMANENTE REND 2018	0.00	0.00	0.00	0.00	0.00
1-1-3-4-0001-0023	FAM REMANENTE REND 2019	0.00	0.00	0.00	0.00	0.00
1-1-3-4-0001-0024	FAM REMANENTE REND 2020	0.00	10,433.41	0.00	10,433.41	10,433.41
1-1-3-4-0001-0025	FIDEICOMISO PROTECCION CIVL 2022	0.00	0.00	0.00	0.00	0.00
1-1-3-4-0001-0026	FAM REMANENTE REND 2021	0.00	2,282.54	0.00	2,282.54	2,282.54
1-1-3-4-0001-0027	FAM REMANENTE REND 2022	0.00	99,130.50	375.84	98,754.66	98,754.66
1-1-3-4-0001-0028	FAM REND 2022	0.00	705,925.01	705,925.01	0.00	0.00
1-1-3-4-0001-0029	FAF EF REND 2022	0.00	1,939,798.06	1,939,798.06	0.00	0.00
1-1-3-4-0001-0030	CRÉDITO RECURSOS ESTATALES 2021	0.00	16,114,472.89	16,114,472.89	0.00	0.00
1-1-3-4-0001-0031	OBRA/ PARTICIPACIONES FED 2022	0.00	16,800,000.00	16,800,000.00	0.00	0.00
1-1-3-4-0001-0032	OBRA/ LIQUIDACION SWAP 2022	0.00	104,532,927.60	2,592,830.92	101,940,096.68	101,940,096.68
1-1-3-4-0001-0033	FCIEMS 2016	0.00	2,699,337.22	843,919.94	1,855,417.28	1,855,417.28
1-1-3-4-0001-0034	FCIEMS R 2016	0.00	439,887.94	0.00	439,887.94	439,887.94
1-1-3-4-0001-0035	ANTIC POS A CONTRATISTAS POA 2020	0.00	13,313,855.26	790,922.64	12,522,932.62	12,522,932.62
1-1-3-4-0001-0036	ANTIC POS A CONTRATISTAS POA 2021	0.00	45,168,381.35	1,701,537.85	43,466,843.50	43,466,843.50
TOTAL ANTICIPOS A CONTRATISTAS		970,651,526.05	1,199,125,509.21	1,153,409,345.36	1,016,367,689.90	45,716,163.85
1-1-3-4-0002-0000	ANTIC PO A CONTRATISTAS POR OBRAS PUBLIC					
1-1-3-4-0002-0001	ANTIC PO A CONTRATISTAS BIENES PROPIOS	0.00	0.00	0.00	0.00	0.00
TOTAL ANTICIPO A CONTRATISTAS POR OBRAS PUBLIC		0.00	0.00	0.00	0.00	0.00
1-1-3-4-0009-0000	ANTIC PO A CONTRATISTAS SUJETOS A RESOLU					
1-1-3-4-0009-0001	ANTIC PO A CONTRATISTAS SUJETOS A RESOLU	1,545,949.32	0.00	0.00	1,545,949.32	0.00
TOTAL ANTICIPO A CONTRATISTAS SUJETOS A RESOLU		1,545,949.32	0.00	0.00	1,545,949.32	0.00
TOTAL ANTICIPO A CONTRATISTAS POR OBRAS PUBLIC		972,197,475.37	1,199,125,509.21	1,153,409,345.36	1,017,913,639.22	45,716,163.85
TOTAL DERECHO SA RECIBIR BIENES O SERVICIOS		972,197,475.37	1,199,125,509.21	1,153,409,345.36	1,017,913,639.22	45,716,163.85
1-1-5-0-0000-0000	ALMACENES					
1-1-5-1-0000-0000	ALMACEN DE MATERIALES Y SUMINISTROS DE C					
1-1-5-1-1210-0000	MATERIALES DE ADMINISTRACIÓN, EMISIÓN DE					
1-1-5-1-1210-0001	MATERIALES DE ADMINISTRACIÓN, EMISIÓN 2023	572,684.54	253,851.41	756,847.42	69,688.53	-502,996.01
1-1-5-1-1210-0002	MATERIALES DE ADMINISTRACION, EMISION 2015	51.68	0.00	0.00	51.68	0.00
1-1-5-1-1210-0003	MATERIALES DE ADMINISTRACION 2009	79.76	0.00	0.00	79.76	0.00
1-1-5-1-1210-0004	MATERIAL DE ADMINISTRACION, EMISION 2014	0.00	0.00	0.00	0.00	0.00
1-1-5-1-1210-0005	MATERIALES DE ADMINISTRACION 2007	34.50	0.00	0.00	34.50	0.00
1-1-5-1-1210-0006	MATERIALES DE ADMINISTRACION, EMISION 2016	1,137.60	0.00	0.00	1,137.60	0.00
1-1-5-1-1210-0007	MATERIALES DE ADMINISTRACION 2017	2,448.25	0.00	217.15	2,231.10	-217.15
1-1-5-1-1210-0008	MATERIALES DE ADMINISTRACION 2018	8,015.65	0.00	625.81	7,389.84	-625.81
1-1-5-1-1210-0009	MATERIALES DE ADMINISTRACION 2019	53,359.36	7.00	7,999.91	45,366.45	-7,992.91
1-1-5-1-1210-0010	MATERIALES DE ADMINISTRACION 2020	10,562.04	0.00	10,399.52	162.52	-10,399.52
1-1-5-1-1210-0011	MATERIALES DE ADMINISTRACION 2021	64,881.80	2,087.66	14,835.54	52,133.92	-12,747.88
1-1-5-1-1210-0012	MATERIALES DE ADMINISTRACION 2022	0.00	572,684.96	387,813.67	184,871.29	184,871.29
TOTAL MATERIALES DE ADMINISTRACIÓN, EMISIÓN DE		713,255.18	828,631.03	1,178,739.02	363,147.19	-350,107.99
1-1-5-1-1310-0000	GUIAS DE MENSAJERIA					
1-1-5-1-1310-0003	GUIAS DE MENSAJERIA	0.00	0.00	0.00	0.00	0.00
TOTAL GUIAS DE MENSAJERIA		0.00	0.00	0.00	0.00	0.00
1-1-5-1-2220-0000	ALIMENTOS					



CUENTA	DESCRIPCION	SALDO INICIAL AL 01-ENE	MOVIMIENTOS		SALDO FINAL AL 31/MAY	FLUJO DEL PERIODO
			DEBE	HABER		
1-1-5-1-2220-0004	ALIMENTOS	0.00	0.00	0.00	0.00	0.00
TOTALALIMENTOS		0.00	0.00	0.00	0.00	0.00
1-1-5-1-3240-0000	MATERIAL ELÉCTRICO Y ELECTRÓNICO					
1-1-5-1-3240-0001	MATERIAL ELÉCTRICO Y ELECTRÓNICO	0.00	0.00	0.00	0.00	0.00
TOTAL MATERIAL ELÉCTRICO Y ELECTRÓNICO		0.00	0.00	0.00	0.00	0.00
1-1-5-1-4250-0000	MEDICINAS Y PRODUCTOS FARMACEUTICOS					
1-1-5-1-4250-0001	MEDICINAS Y PRODUCTOS FARMACEUTICOS	0.00	0.00	0.00	0.00	0.00
TOTAL MEDICINAS Y PRODUCTOS FARMACEUTICOS		0.00	0.00	0.00	0.00	0.00
1-1-5-1-5260-0000	COMBUSTIBLES, LUBRICANTES Y ADITIVOS					
1-1-5-1-5260-0001	COMBUSTIBLES, LUBRICANTES Y ADITIVOS	0.00	0.00	0.00	0.00	0.00
1-1-5-1-5260-0003	COMBUSTIBLES, LUBRICANTES Y ADITIVOS	0.00	0.00	0.00	0.00	0.00
TOTAL COMBUSTIBLES, LUBRICANTES Y ADITIVOS		0.00	0.00	0.00	0.00	0.00
1-1-5-1-6270-0000	VESTUARIO, BLANCOS, PRENDAS DE PROTECCIÓN					
1-1-5-1-6270-0001	VESTUARIO Y UNIFORMES	0.00	0.00	0.00	0.00	0.00
TOTAL VESTUARIO, BLANCOS, PRENDAS DE PROTECCIÓN		0.00	0.00	0.00	0.00	0.00
1-1-5-1-6360-0000	IMPRESIONES					
1-1-5-1-6360-0004	IMPRESIONES	0.00	0.00	0.00	0.00	0.00
TOTAL IMPRESIONES		0.00	0.00	0.00	0.00	0.00
1-1-5-1-7280-0000	MATERIALES Y SUMINISTROS PARA SEGURIDAD					
1-1-5-1-7280-0001	MATERIALES Y SUMINISTROS PARA SEGURIDAD	0.00	0.00	0.00	0.00	0.00
TOTAL MATERIALES Y SUMINISTROS PARA SEGURIDAD		0.00	0.00	0.00	0.00	0.00
1-1-5-1-8290-0000	HERRAMIENTAS, REFACCIONES Y ACCESORIOS M					
1-1-5-1-8290-0001	HERRAMIENTAS, REFACCIONES Y ACCESORIOS M	0.00	292,504.68	292,504.68	0.00	0.00
TOTAL HERRAMIENTAS, REFACCIONES Y ACCESORIOS M		0.00	292,504.68	292,504.68	0.00	0.00
TOTAL ALMACEN DE MATERIALES Y SUMINISTROS DE C		713,255.18	1,121,135.71	1,471,243.70	363,147.19	-350,107.99
TOTAL ALMACENES		713,255.18	1,121,135.71	1,471,243.70	363,147.19	-350,107.99
1-1-9-0-0000-0000	OTROS ACTIVOS CIRCULANTES					
1-1-9-4-0000-0000	OTROS ACTIVOS CIRCULANTES					
1-1-9-4-0001-0000	ADQUISICION CON FONDOS DE TERCEROS					
1-1-9-4-0001-0001	ADQUISICION CON FONDOS DE TERCEROS	935,466,147.28	39,896,763.22	59,933,469.75	915,429,440.75	-20,036,706.53
TOTAL ADQUISICION CON FONDOS DE TERCEROS		935,466,147.28	39,896,763.22	59,933,469.75	915,429,440.75	-20,036,706.53
TOTAL OTROS ACTIVOS CIRCULANTES		935,466,147.28	39,896,763.22	59,933,469.75	915,429,440.75	-20,036,706.53
TOTAL OTROS ACTIVOS CIRCULANTES		935,466,147.28	39,896,763.22	59,933,469.75	915,429,440.75	-20,036,706.53
TOTAL ACTIVO CIRCULANTE		2,173,230,058.20	1,860,539,453.20	1,831,781,490.73	2,201,988,020.67	28,757,962.47
1-2-0-0-0000-0000	ACTIVO NO CIRCULANTE					
1-2-1-0-0000-0000	INVERSIONES FINANCIERAS A LARGO PLAZO					
1-2-1-1-0000-0000	INVERSIONES A LARGO PLAZO					
1-2-1-1-1761-0000	DEPOSITOS A L P EN MONEDA NACIONAL					
1-2-1-1-1761-0001	FIDEM	0.00	0.00	0.00	0.00	0.00
1-2-1-1-1761-0002	RESIDENCIAL LAS FUENTES	0.00	0.00	0.00	0.00	0.00
1-2-1-1-1761-0003	SANTA ISABEL	0.00	0.00	0.00	0.00	0.00
TOTAL DEPOSITOS A L P EN MONEDA NACIONAL		0.00	0.00	0.00	0.00	0.00
TOTAL INVERSIONES A LARGO PLAZO		0.00	0.00	0.00	0.00	0.00
TOTAL INVERSIONES FINANCIERAS A LARGO PLAZO		0.00	0.00	0.00	0.00	0.00
1-2-2-0-0000-0000	OTROS DERECHOS A RECIBIR EFECTIVO O EQUI					
1-2-2-9-0000-0000	OTROS DERECHOS A RECIBIR EFECTIVO O EQUI					
1-2-2-9-0001-0000	FRACCIONAMIENTOS					
1-2-2-9-0001-0001	SEBASTIAN LERDO DE TEJADA	0.00	0.00	0.00	0.00	0.00
TOTAL FRACCIONAMIENTOS		0.00	0.00	0.00	0.00	0.00
1-2-2-9-0002-0000	LOTES					
1-2-2-9-0002-0001	TRONCONAL	0.00	0.00	0.00	0.00	0.00
TOTAL LOTES		0.00	0.00	0.00	0.00	0.00
1-2-2-9-0003-0000	TERRENOS					
1-2-2-9-0003-0001	SAN SILVERIO	0.00	0.00	0.00	0.00	0.00
TOTAL TERRENOS		0.00	0.00	0.00	0.00	0.00
1-2-2-9-0004-0000	UNIDADES HABITACIONALES					
1-2-2-9-0004-0001	VIVAH 1999	0.00	0.00	0.00	0.00	0.00
TOTAL UNIDADES HABITACIONALES		0.00	0.00	0.00	0.00	0.00
TOTAL OTROS DERECHOS A RECIBIR EFECTIVO O EQUI		0.00	0.00	0.00	0.00	0.00




INSTITUTO DE ESPACIOS EDUCATIVOS DEL ESTADO DE VERACRUZ

FECHA: 08/06/2023

ESTADO ANALITICO DEL ACTIVO DEL 01 ENERO AL 31 DE MAYO DE 2023

CUENTA	DESCRIPCION	SALDO INICIAL AL 01-ENE	MOVIMIENTOS		SALDO FINAL AL 31/MAY	FLUJO DEL PERIODO
			DEBE	HABER		
TOTAL OTROS DERECHOSA RECIBIR EFECTIVO O EQUI		0.00	0.00	0.00	0.00	0.00
1-2-3-0-0000-0000	BIENES INMUEBLES, INFRAESTRUCTURAY CONS					
1-2-3-1-0000-0000	TERRENOS					
1-2-3-1-1581-0000	TERRENOS					
1-2-3-1-1581-0001	TERRENOS PARA USOS DIVERSOS	0.00	0.00	0.00	0.00	0.00
1-2-3-1-1581-0002	TERRENOS PARA LA CONSTRUCCIÓN DE INMUEBL	47,895,120.00	0.00	0.00	47,895,120.00	0.00
TOTAL TERRENOS		47,895,120.00	0.00	0.00	47,895,120.00	0.00
TOTAL TERRENOS		47,895,120.00	0.00	0.00	47,895,120.00	0.00
1-2-3-2-0000-0000	VIVIENDAS					
1-2-3-2-1582-0000	VIVIENDAS	0.00	0.00	0.00	0.00	0.00
TOTAL VIVIENDAS		0.00	0.00	0.00	0.00	0.00
1-2-3-3-0000-0000	EDIFICIOS NO HABITACIONALES					
1-2-3-3-1583-0000	EDIFICIOS NO RESIDENCIALES					
1-2-3-3-1583-0001	ADQUISICION DE EDIFICIOS Y LOCALES	12,686,056.00	0.00	0.00	12,686,056.00	0.00
TOTAL EDIFICIOS NO RESIDENCIALES		12,686,056.00	0.00	0.00	12,686,056.00	0.00
TOTAL EDIFICIOS NO HABITACIONALES		12,686,056.00	0.00	0.00	12,686,056.00	0.00
1-2-3-5-0000-0000	CONSTRUCCIONES EN PROCESO EN BIENES DE D					
1-2-3-5-0001-0000	CONSTRUCCIONES EN PROCESO EN BIENES DE D					
1-2-3-5-0001-0001	CONSTRUCCIONES EN PROCESO EN BIENES DE D	0.00	0.00	0.00	0.00	0.00
TOTAL CONSTRUCCIONES EN PROCESO EN BIENES DE D		0.00	0.00	0.00	0.00	0.00
1-2-3-5-1611-0000	EDIFICACION HABITACIONAL EN PROCESO					
1-2-3-5-1611-0001	EDIFICACION HABITACIONAL	0.00	0.00	0.00	0.00	0.00
TOTAL EDIFICACION HABITACIONAL EN PROCESO		0.00	0.00	0.00	0.00	0.00
1-2-3-5-2612-0000	EDIFICACION NO HABITACIONAL EN PROCESO					
1-2-3-5-2612-0001	EDIFICACION NO HABITACIONAL	363,661,971.78	338,990,643.20	702,652,614.98	0.00	-363,661,971.78
1-2-3-5-2612-0002	EDIFICIO NO HABITACIONAL FAM P 2020	153,786,486.57	7,162,914.11	3,830,493.43	157,118,907.25	3,332,420.68
1-2-3-5-2612-0003	EDIFICACION NO HABITACIONAL CIEN 18-19	278,460,575.04	4,299,644.62	15,239,304.38	267,520,915.28	-10,939,659.76
1-2-3-5-2612-0004	EDIFICACION NO HABITACIONAL 2021	194,935,377.05	20,447,082.08	26,273,630.15	189,108,828.98	-5,826,548.07
1-2-3-5-2612-0005	EDIFICIO NO HABITACIONAL CIEN 2022	26,153,470.82	8,211,944.22	729,051.98	33,636,363.06	7,482,892.24
1-2-3-5-2612-0006	EDIFICIO NO HABITACIONAL TEC ALVARADO	0.00	0.00	0.00	0.00	0.00
1-2-3-5-2612-0007	EDIFICIO NO HABITACIONAL POA 2021 Y ANT	1,873,348,587.16	0.00	0.00	1,873,348,587.16	0.00
1-2-3-5-2612-0008	EDIFICIO NO HABITACIONAL CIEN 2023	0.00	0.00	0.00	0.00	0.00
1-2-3-5-2612-0009	EDIFICIO NO HABITACIONAL FAM 2022	0.00	420,605,897.24	360,651,150.86	59,954,746.38	59,954,746.38
1-2-3-5-2612-0010	FIDEICOMISO PROTECCION CIVIL 2022	0.00	11,763,477.64	11,763,477.64	0.00	0.00
1-2-3-5-2612-0011	FAFEF 2022	0.00	119,755,437.73	6,927,189.68	112,828,248.05	112,828,248.05
1-2-3-5-2612-0012	FAM REMANENTE 2017	0.00	0.00	0.00	0.00	0.00
1-2-3-5-2612-0013	FAM REMANENTE 2018	0.00	423,133.90	0.00	423,133.90	423,133.90
1-2-3-5-2612-0014	FAM REMANENTE 2019	0.00	3,183,396.02	0.00	3,183,396.02	3,183,396.02
1-2-3-5-2612-0015	FAM REMANENTE 2020	0.00	39,241,127.46	2,448,123.59	36,793,003.87	36,793,003.87
1-2-3-5-2612-0016	FAM REMANENTE 2021	0.00	50,167,906.08	3,977,237.03	46,190,669.05	46,190,669.05
1-2-3-5-2612-0017	FAM REMANENTE 2022	0.00	27,288,371.24	14,649,757.08	12,638,614.16	12,638,614.16
1-2-3-5-2612-0018	FAM REMANENTE REND 2017	0.00	0.00	0.00	0.00	0.00
1-2-3-5-2612-0019	FAM REMANENTE REND 2018	0.00	10,181.85	0.00	10,181.85	10,181.85
1-2-3-5-2612-0020	FAM REMANENTE REND 2019	0.00	0.00	0.00	0.00	0.00
1-2-3-5-2612-0021	FAM REMANENTE REND 2020	0.00	0.00	0.00	0.00	0.00
1-2-3-5-2612-0022	FAM REMANENTE REND 2021	0.00	104,612.53	0.00	104,612.53	104,612.53
1-2-3-5-2612-0023	FAM REMANENTE REND 2022	0.00	751.60	0.00	751.60	751.60
1-2-3-5-2612-0024	FAM REND 2022	0.00	1,897,925.40	0.00	1,897,925.40	1,897,925.40
1-2-3-5-2612-0025	FAFEF REND 2022	0.00	3,879,596.12	3,879,596.12	0.00	0.00
1-2-3-5-2612-0026	OBRA / CREDITO RECURSOS ESTATALES	0.00	231,804,287.58	0.00	231,804,287.58	231,804,287.58
1-2-3-5-2612-0027	OBRA/ PARTICIPACIONES FED 2022	0.00	56,000,000.00	0.00	56,000,000.00	56,000,000.00
1-2-3-5-2612-0028	OBRA/ LIQUIDACION SWAP 2022	0.00	8,642,769.64	0.00	8,642,769.64	8,642,769.64
1-2-3-5-2612-0029	TEC COATZACOALCOS (7527)	0.00	398,143.00	0.00	398,143.00	398,143.00
1-2-3-5-2612-0030	FCIEMS 2016	0.00	1,687,839.82	0.00	1,687,839.82	1,687,839.82
1-2-3-5-2612-0031	FCIEMS R 2016	0.00	0.00	0.00	0.00	0.00
TOTAL EDIFICACION NO HABITACIONAL EN PROCESO		2,890,346,468.42	1,355,967,083.08	1,153,021,626.92	3,093,291,924.58	202,945,456.16
1-2-3-5-3613-0000	CONSTRUCCIÓN DE OBRAS PARA ELABASTECIMI					
1-2-3-5-3613-0001	CONSTRUCCIÓN DE OBRAS PARA ELABASTECIMI	0.00	0.00	0.00	0.00	0.00
TOTAL CONSTRUCCIÓN DE OBRAS PARA ELABASTECIMI		0.00	0.00	0.00	0.00	0.00



CUENTA	DESCRIPCION	SALDO INICIAL AL 01-ENE	MOVIMIENTOS		SALDO FINAL AL 31/MAY	FLUJO DEL PERIODO
			DEBE	HABER		
1-2-3-5-4614-0000	DIVSIÓN DE TERRENOS Y CO NSTRUCCIÓN DE O					
1-2-3-5-4614-0001	DIVSIÓN DE TERRENOS Y CO NSTRUCCIÓN DE O	0.00	0.00	0.00	0.00	0.00
	TOTAL DIVSIÓN DE TERRENOS Y CONSTRUCCIÓN DE O	0.00	0.00	0.00	0.00	0.00
1-2-3-5-5615-0000	CONSTRUCCIÓN DE VÍAS DE COMUNICACIÓN EN					
1-2-3-5-5615-0001	CONSTRUCCIÓN DE VÍAS DE COMUNICACIÓN	0.00	0.00	0.00	0.00	0.00
	TOTAL CONSTRUCCIÓN DE VÍAS DE COMUNICACIÓN EN	0.00	0.00	0.00	0.00	0.00
1-2-3-5-6616-0000	OTRAS CONSTRUCCIONES DE INGENIERÍA CIVL					
1-2-3-5-6616-0001	OTRAS CONSTRUCCIONES DE INGENIERÍA CIVL	0.00	0.00	0.00	0.00	0.00
	TOTAL OTRAS CONSTRUCCIONES DE INGENIERÍA CIVL	0.00	0.00	0.00	0.00	0.00
1-2-3-5-7617-0000	INSTALACIONES Y EQUIPAMIENTO EN CONSTRUC					
1-2-3-5-7617-0001	INSTALACIONES Y EQUIPAMIENTO EN CONSTRUC	0.00	0.00	0.00	0.00	0.00
	TOTAL INSTALACIONES Y EQUIPAMIENTO EN CONSTRUC	0.00	0.00	0.00	0.00	0.00
1-2-3-5-9619-0000	TRABAJOS DEACABADOS EN EDIFICACIONES Y					
1-2-3-5-9619-0001	TRABAJOS DEACABADOS EN EDIFICACIONES Y	0.00	0.00	0.00	0.00	0.00
	TOTAL TRABAJOS DEACABADOS EN EDIFICACIONES Y	0.00	0.00	0.00	0.00	0.00
	TOTAL CONSTRUCCIONES EN PROCESO EN BIENES DE D	2,890,346,468.42	1,355,967,083.08	1,153,021,626.92	3,093,291,924.58	202,945,456.16
1-2-3-6-0000-0000	CONSTRUCCIONES EN PROCESO EN BIENES PRO					
1-2-3-6-0001-0000	CONSTRUCCIONES EN PROCESO EN BIENES PRO					
1-2-3-6-0001-0001	CONSTRUCCIONES EN PROCESO EN BIENES PRO	0.00	0.00	0.00	0.00	0.00
	TOTAL CONSTRUCCIONES EN PROCESO EN BIENES PRO	0.00	0.00	0.00	0.00	0.00
1-2-3-6-1621-0000	EDIFICACION HABITACIONAL EN PROCESO					
1-2-3-6-1621-0001	EDIFICACION HABITACIONAL	0.00	0.00	0.00	0.00	0.00
	TOTAL EDIFICACION HABITACIONAL EN PROCESO	0.00	0.00	0.00	0.00	0.00
1-2-3-6-2622-0000	EDIFICACION NO HABITACIONAL EN PROCESO					
1-2-3-6-2622-0001	EDIFICACION NO HABITACIONAL	0.00	0.00	0.00	0.00	0.00
	TOTAL EDIFICACION NO HABITACIONAL EN PROCESO	0.00	0.00	0.00	0.00	0.00
1-2-3-6-3623-0000	CONSTRUCCIÓN DE OBRAS PARA ELABASTECIMI					
1-2-3-6-3623-0001	CONSTRUCCIÓN DE OBRAS PARA ELABASTECIMI	0.00	0.00	0.00	0.00	0.00
	TOTAL CONSTRUCCIÓN DE OBRAS PARA ELABASTECIMI	0.00	0.00	0.00	0.00	0.00
1-2-3-6-4624-0000	DIVSIÓN DE TERRENOS Y CO NSTRUCCIÓN DE O					
1-2-3-6-4624-0001	DIVSIÓN DE TERRENOS Y CO NSTRUCCIÓN DE O	0.00	0.00	0.00	0.00	0.00
	TOTAL DIVSIÓN DE TERRENOS Y CONSTRUCCIÓN DE O	0.00	0.00	0.00	0.00	0.00
1-2-3-6-5625-0000	CONSTRUCCIÓN DE VÍAS DE COMUNICACIÓN EN					
1-2-3-6-5625-0001	CONSTRUCCIÓN DE VÍAS DE COMUNICACIÓN	0.00	0.00	0.00	0.00	0.00
	TOTAL CONSTRUCCIÓN DE VÍAS DE COMUNICACIÓN EN	0.00	0.00	0.00	0.00	0.00
1-2-3-6-6626-0000	OTRAS CONSTRUCCIONES DE INGENIERÍA CIVL					
1-2-3-6-6626-0001	OTRAS CONSTRUCCIONES DE INGENIERÍA CIVL	0.00	0.00	0.00	0.00	0.00
	TOTAL OTRAS CONSTRUCCIONES DE INGENIERÍA CIVL	0.00	0.00	0.00	0.00	0.00
1-2-3-6-7627-0000	INSTALACIONES Y EQUIPAMIENTO EN CONSTRUC					
1-2-3-6-7627-0001	INSTALACIONES Y EQUIPAMIENTO EN CONSTRUC	0.00	0.00	0.00	0.00	0.00
	TOTAL INSTALACIONES Y EQUIPAMIENTO EN CONSTRUC	0.00	0.00	0.00	0.00	0.00
1-2-3-6-9629-0000	TRABAJOS DEACABADOS EN EDIFICACIONES Y					
1-2-3-6-9629-0001	TRABAJOS DEACABADOS EN EDIFICACIONES Y	0.00	0.00	0.00	0.00	0.00
	TOTAL TRABAJOS DEACABADOS EN EDIFICACIONES Y	0.00	0.00	0.00	0.00	0.00
	TOTAL CONSTRUCCIONES EN PROCESO EN BIENES PRO	0.00	0.00	0.00	0.00	0.00
	TOTAL BIENES INMUEBLES, INFRAESTRUCTURAY CONS	2,950,927,644.42	1,355,967,083.08	1,153,021,626.92	3,153,873,100.58	202,945,456.16
1-2-4-0-0000-0000	BIENES MUEBLES					
1-2-4-1-0000-0000	MOBILIARIO Y EQUIPO DE ADMINISTRACIÓN					
1-2-4-1-1511-0000	MUEBLES DE OFICINA Y ESTANTERÍA					
1-2-4-1-1511-0001	MOBILIARIO Y EQUIPO DE OFICINA	739,191.44	0.34	13,029.43	726,162.35	-13,029.09
	TOTAL MUEBLES DE OFICINA Y ESTANTERÍA	739,191.44	0.34	13,029.43	726,162.35	-13,029.09
1-2-4-1-2512-0000	MUEBLES, EXCEPTO DE OFICINA Y ESTANTERÍA					
1-2-4-1-2512-0001	OTROS MUEBLES	0.00	0.00	0.00	0.00	0.00
	TOTAL MUEBLES, EXCEPTO DE OFICINA Y ESTANTERÍA	0.00	0.00	0.00	0.00	0.00
1-2-4-1-3515-0000	EQUIPO DE CÓMPUTO Y DE TECNOLOGÍAS DE LA					
1-2-4-1-3515-0001	BIENES INFORMÁTICOS	4,687,970.51	0.00	454,300.90	4,233,669.61	-454,300.90
	TOTAL EQUIPO DE CÓMPUTO Y DE TECNOLOGÍAS DE LA	4,687,970.51	0.00	454,300.90	4,233,669.61	-454,300.90
1-2-4-1-9619-0000	OTROS MOBILIARIOS Y EQUIPOS DE ADMINISTR	0.00	0.00	0.00	0.00	0.00
	TOTAL MOBILIARIO Y EQUIPO DE ADMINISTRACIÓN	5,427,161.95	0.34	467,330.33	4,959,831.96	-467,329.99



INSTITUTO DE ESPACIOS EDUCATIVOS DEL ESTADO DE VERACRUZ

FECHA: 08/06/2023

ESTADO ANALITICO DEL ACTIVO DEL 01 ENERO AL 31 DE MAYO DE 2023

CUENTA	DESCRIPCION	SALDO INICIAL AL 01-ENE	MOVIMIENTOS		SALDO FINAL AL 31/MAY	FLUJO DEL PERIODO
			DEBE	HABER		
1-2-4-2-0000-0000	MOBILIARIO Y EQUIPO EDUCACIONAL RECREATI					
1-2-4-2-1521-0000	EQUIPO AUDIOVISUAL					
1-2-4-2-1521-0001	EQUIPO AUDIOVISUAL	73,082.03	0.00	0.00	73,082.03	0.00
	TOTAL EQUIPO AUDIOVISUAL	73,082.03	0.00	0.00	73,082.03	0.00
1-2-4-2-2522-0000	APARATOS DEPORTIVOS					
1-2-4-2-2522-0001	EQUIPOS DEPORTIVOS	0.00	0.00	0.00	0.00	0.00
	TOTAL APARATOS DEPORTIVOS	0.00	0.00	0.00	0.00	0.00
1-2-4-2-3523-0000	CÁMARAS FOTOGRÁFICAS Y DE VIDEO					
1-2-4-2-3523-0001	EQUIPO FOTOGRÁFICO	0.00	0.00	0.00	0.00	0.00
	TOTAL CÁMARAS FOTOGRÁFICAS Y DE VIDEO	0.00	0.00	0.00	0.00	0.00
1-2-4-2-9529-0000	OTRO MOBILIARIO Y EQUIPO EDUCACIONAL Y R					
1-2-4-2-9529-0001	EQUIPOS RECREATIVOS	0.00	0.00	0.00	0.00	0.00
1-2-4-2-9529-0002	INSTRUMENTOS MUSICALES	0.00	0.00	0.00	0.00	0.00
1-2-4-2-9529-0003	MUEBLES ESCOLARES	20,229,095.73	18,090,041.99	21,632,641.33	16,686,496.39	-3,542,599.34
	TOTAL OTRO MOBILIARIO Y EQUIPO EDUCACIONAL Y R	20,229,095.73	18,090,041.99	21,632,641.33	16,686,496.39	-3,542,599.34
	TOTAL MOBILIARIO Y EQUIPO EDUCACIONAL RECREATI	20,302,177.76	18,090,041.99	21,632,641.33	16,759,578.42	-3,542,599.34
1-2-4-3-0000-0000	EQUIPO E INSTRUMENTAL MÉDICO Y DE LABORA					
1-2-4-3-1531-0000	EQUIPO MÉDICO Y DE LABORATORIO					
1-2-4-3-1531-0001	EQUIPO MÉDICO Y DE LABORATORIO	0.00	0.00	0.00	0.00	0.00
	TOTAL EQUIPO MÉDICO Y DE LABORATORIO	0.00	0.00	0.00	0.00	0.00
1-2-4-3-2532-0000	INSTRUMENTAL MÉDICO Y DE LABORATORIO					
1-2-4-3-2532-0001	INSTRUMENTAL MÉDICO Y DE LABORATORIO	0.00	0.00	0.00	0.00	0.00
	TOTAL INSTRUMENTAL MÉDICO Y DE LABORATORIO	0.00	0.00	0.00	0.00	0.00
	TOTAL EQUIPO E INSTRUMENTAL MÉDICO Y DE LABORA	0.00	0.00	0.00	0.00	0.00
1-2-4-4-0000-0000	VEHICULOS Y EQUIPO DE TRANSPORTE					
1-2-4-4-1541-0000	AUTOMOVILES Y EQUIPO TERRESTRES					
1-2-4-4-1541-0001	VEHÍCULOS TERRESTRES PARA PROGRAMAS DE S	0.00	0.00	0.00	0.00	0.00
1-2-4-4-1541-0002	VEHÍCULOS TERRESTRES PARA SERVICIOS Y OP	2,165,975.00	0.00	0.00	2,165,975.00	0.00
1-2-4-4-1541-0003	VEHÍCULOS TERRESTRES PARA SERVICIOS ADMI	1,438,880.00	0.00	0.00	1,438,880.00	0.00
	TOTAL AUTOMOVILES Y EQUIPO TERRESTRES	3,604,855.00	0.00	0.00	3,604,855.00	0.00
1-2-4-4-2542-0000	CARROCERÍAS Y REMOLQUES					
1-2-4-4-2542-0001	CARROCERÍAS Y REMOLQUES PARA PROGRAMAS D	0.00	0.00	0.00	0.00	0.00
1-2-4-4-2542-0002	CARROCERÍAS Y REMOLQUES PARA PROGRAMAS S	0.00	0.00	0.00	0.00	0.00
1-2-4-4-2542-0003	CARROCERÍAS Y REMOLQUES PARA SERVICIOS A	0.00	0.00	0.00	0.00	0.00
	TOTAL CARROCERÍAS Y REMOLQUES	0.00	0.00	0.00	0.00	0.00
1-2-4-4-9549-0000	OTROS EQUIPOS DE TRANSPORTE					
1-2-4-4-9549-0001	OTROS EQUIPOS DE TRANSPORTE	0.00	0.00	0.00	0.00	0.00
	TOTAL OTROS EQUIPOS DE TRANSPORTE	0.00	0.00	0.00	0.00	0.00
	TOTAL VEHICULOS Y EQUIPO DE TRANSPORTE	3,604,855.00	0.00	0.00	3,604,855.00	0.00
1-2-4-6-0000-0000	MAQUINARIA, OTROS EQUIPOS Y HERRAMIENTAS					
1-2-4-6-3563-0000	MAQUINARIA Y EQUIPO DE CONSTRUCCIÓN					
1-2-4-6-3563-0001	MAQUINARIA Y EQUIPO DE CONSTRUCCIÓN	0.00	0.00	0.00	0.00	0.00
	TOTAL MAQUINARIA Y EQUIPO DE CONSTRUCCIÓN	0.00	0.00	0.00	0.00	0.00
1-2-4-6-4564-0000	SISTEMAS DE AIRE ACONDICIONADO, CALEFACC					
1-2-4-6-4564-0001	SISTEMAS DE AIRE ACONDICIONADO, CALEFACC	45,598.80	0.00	0.00	45,598.80	0.00
	TOTAL SISTEMAS DE AIRE ACONDICIONADO, CALEFACC	45,598.80	0.00	0.00	45,598.80	0.00
1-2-4-6-5565-0000	EQUIPO DE COMUNICACIÓN Y TELECOMUNICACIÓ					
1-2-4-6-5565-0001	EQUIPOS Y APARATOS DE COMUNICACIONES Y T	639.45	0.00	0.00	639.45	0.00
	TOTAL EQUIPO DE COMUNICACIÓN Y TELECOMUNICACIÓ	639.45	0.00	0.00	639.45	0.00
1-2-4-6-7567-0000	HERRAMIENTAS Y MÁQUINAS-HERRAMIENTA					
1-2-4-6-7567-0001	MAQUINARIA Y EQUIPO PARA TALLERES	0.00	0.00	0.00	0.00	0.00
1-2-4-6-7567-0002	HERRAMIENTAS Y MÁQUINAS-HERRAMIENTA	141,469.63	0.00	48,012.67	93,456.96	-48,012.67
1-2-4-6-7567-0003	REFACCIONES MAYORES	0.00	0.00	0.00	0.00	0.00
	TOTAL HERRAMIENTAS Y MÁQUINAS-HERRAMIENTA	141,469.63	0.00	48,012.67	93,456.96	-48,012.67
1-2-4-6-9569-0000	OTROS EQUIPOS					
1-2-4-6-9569-0002	EQUIPO DE SEÑALAMIENTO	26,680.00	0.00	0.00	26,680.00	0.00
	TOTAL OTROS EQUIPOS	26,680.00	0.00	0.00	26,680.00	0.00
	TOTAL MAQUINARIA, OTROS EQUIPOS Y HERRAMIENTAS	214,387.88	0.00	48,012.67	166,375.21	-48,012.67
	TOTAL BIENES MUEBLES	29,548,582.59	18,090,042.33	22,147,984.33	25,490,640.59	-4,057,942.00



CUENTA	DESCRIPCION	SALDO INICIAL AL 01-ENE	MOVIMIENTOS		SALDO FINAL AL 31/MAY	FLUJO DEL PERIODO
			DEBE	HABER		
1-2-5-0-0000-0000	ACTIVOS INTANGIBLES					
1-2-5-1-0000-0000	SOFTWARE					
1-2-5-1-1591-0000	SOFTWARE					
1-2-5-1-1591-0001	SOFTWARE	8,236.00	0.00	8,236.00	0.00	-8,236.00
TOTAL SOFTWARE		8,236.00	0.00	8,236.00	0.00	-8,236.00
TOTAL SOFTWARE		8,236.00	0.00	8,236.00	0.00	-8,236.00
1-2-5-4-0000-0000	LICENCIAS					
1-2-5-4-1597-0000	LICENCIAS INFORMÁTICAS E INTELECTUALES					
1-2-5-4-1597-0001	LICENCIAS INFORMÁTICAS E INTELECTUALES	10,022.40	0.00	0.00	10,022.40	0.00
TOTAL LICENCIAS INFORMÁTICAS E INTELECTUALES		10,022.40	0.00	0.00	10,022.40	0.00
TOTAL LICENCIAS		10,022.40	0.00	0.00	10,022.40	0.00
1-2-5-9-0000-0000	OTROS ACTIVOS INTANGIBLES					
1-2-5-9-1599-0000	OTROS ACTIVO NTANGIBLES					
1-2-5-9-1599-0001	OTROS ACTIVO NTANGIBLES	81,342.87	0.00	0.00	81,342.87	0.00
TOTAL OTROSACTIVO INTANGIBLES		81,342.87	0.00	0.00	81,342.87	0.00
TOTAL OTRO SACTIVOS INTANGIBLES		81,342.87	0.00	0.00	81,342.87	0.00
TOTALACTIVOS INTANGIBLES		99,601.27	0.00	8,236.00	91,365.27	-8,236.00
1-2-6-0-0000-0000	DEPRECIACION, DETERIORO YAMORTIZACION A					
1-2-6-1-0000-0000	DEPRECIACION ACUMULADA DE BIENES INMUEBL					
1-2-6-1-1583-0000	EDIFICIOS NO RESIDENCIALES					
1-2-6-1-1583-0001	ADQUISICION DE EDIFICIOS Y LOCALES	-2,511,839.10	0.00	0.00	-2,511,839.10	0.00
TOTAL EDIFICIOS NO RESIDENCIALES		-2,511,839.10	0.00	0.00	-2,511,839.10	0.00
TOTAL DEPRECIACION ACUMULADA DE BIENES INMUEBL		-2,511,839.10	0.00	0.00	-2,511,839.10	0.00
1-2-6-3-0000-0000	DEPRECIACION ACUMULADA DE BIENES MUEBLES					
1-2-6-3-1511-0000	MOBILIARIO Y EPO DE OFICINA					
1-2-6-3-1511-0001	MOBILIARIO Y EPO DE OFICINA	-389,463.28	11,574.32	0.00	-377,888.96	11,574.32
TOTAL MOBILIARIO YEPO DE OFICINA		-389,463.28	11,574.32	0.00	-377,888.96	11,574.32
1-2-6-3-1541-0000	VEHICULOS TERRESTRES PARA SERVICIOS ADMV					
1-2-6-3-1541-0003	VEHÍCULO TERRESTRES PARA SERVICIOSADMV	-2,598,544.65	0.00	0.00	-2,598,544.65	0.00
TOTAL VEHICULOS TERRESTRES PARA SERVICIOS ADMV		-2,598,544.65	0.00	0.00	-2,598,544.65	0.00
1-2-6-3-3515-0000	BIENES INFORMÁTICOS					
1-2-6-3-3515-0001	BIENES INFORMÁTICOS	-3,080,031.31	362,699.24	0.00	-2,717,332.07	362,699.24
TOTAL BIENES INFORMÁTICOS		-3,080,031.31	362,699.24	0.00	-2,717,332.07	362,699.24
1-2-6-3-3523-0000	EQUIPO FOTOGRÁFICO					
1-2-6-3-3523-0001	EQUIPO FOTOGRÁFICO	-64,056.69	0.00	0.00	-64,056.69	0.00
TOTAL EQUIPO FOTOGRÁFICO		-64,056.69	0.00	0.00	-64,056.69	0.00
1-2-6-3-3565-0000	EPO DE COMUNICACION Y TELECOMUNICACION					
1-2-6-3-3565-0001	EQUIPO DE COMUNICACION Y TELECOMUNICACION	-143.88	0.00	0.00	-143.88	0.00
TOTAL EPO DE COMUNICACION Y TELECOMUNICACION		-143.88	0.00	0.00	-143.88	0.00
1-2-6-3-7567-0000	HERRAMIENTAS Y MAQUINARIA					
1-2-6-3-7567-0002	HERRAMIENTAS Y MAQUINARIA	-95,257.40	27,367.24	0.00	-67,890.16	27,367.24
TOTAL HERRAMIENTAS Y MAQUINARIA		-95,257.40	27,367.24	0.00	-67,890.16	27,367.24
TOTAL DEPRECIACION ACUMULADA DE BIENES MUEBLES		-6,227,497.21	401,640.80	0.00	-5,825,856.41	401,640.80
1-2-6-5-0000-0000	AMORTIZACION ACUMULADA DE ACTIVOS INTANG					
1-2-6-5-1591-0000	SOFTWARE					
1-2-6-5-1591-0001	SOFTWARE	-8,065.53	8,065.53	0.00	0.00	8,065.53
TOTAL SOFTWARE		-8,065.53	8,065.53	0.00	0.00	8,065.53
1-2-6-5-1597-0000	LICENCIAS INFORMÁTICAS E INTELECTUALES					
1-2-6-5-1597-0001	LICENCIAS INFORMÁTICAS E INTELECTUALES	-89,489.30	0.00	0.00	-89,489.30	0.00
TOTAL LICENCIAS INFORMÁTICAS E INTELECTUALES		-89,489.30	0.00	0.00	-89,489.30	0.00
TOTALAMORTIZACION ACUMULADA DE ACTIVOS INTANG		-97,554.83	8,065.53	0.00	-89,489.30	8,065.53
TOTAL DEPRECIACION, DETERIORO YAMORTIZACIONA		-8,836,891.14	409,706.33	0.00	-8,427,184.81	409,706.33
1-2-7-0-0000-0000	ACTIVO DIFERIDO					
1-2-7-9-0000-0000	SUBSIDIO					
1-2-7-9-0001-0000	DEPOSITOS EN GARANTIA					
1-2-7-9-0001-0001	ARRENDAMIENTOS	0.00	0.00	0.00	0.00	0.00
1-2-7-9-0001-0003	PRIMA DE SEGUROS-VEHICULOS OFICIALES	0.00	0.00	0.00	0.00	0.00
1-2-7-9-0001-0004	PRIMA DE SEGUROS-BIENES MUEBLES É N MUEBL	0.00	0.00	0.00	0.00	0.00
1-2-7-9-0001-0006	COMISIÓN FEDERAL DE ELECTRICIDAD	2,043.00	0.00	0.00	2,043.00	0.00



CUENTA	DESCRIPCION	SALDO INICIAL AL 01-ENE	MOVIMIENTOS		SALDO FINAL AL 31/MAY	FLUJO DEL PERIODO
			DEBE	HABER		
	TOTAL DEPOSITOS EN GARANTIA	2,043.00	0.00	0.00	2,043.00	0.00
	TOTAL SUBSIDIO	2,043.00	0.00	0.00	2,043.00	0.00
	TOTAL ACTIVO DIFERIDO	2,043.00	0.00	0.00	2,043.00	0.00
	TOTAL ACTIVO NO CIRCULANTE	2,971,740,980.14	1,374,466,831.74	1,175,177,847.25	3,171,029,964.63	199,288,984.49
	TOTAL ACTIVO	5,144,971,038.34	3,235,006,284.94	3,006,959,337.98	5,373,017,985.30	228,046,946.96

"BAJO PROTESTA DE DECIR VERDAD DECLARAMOS QUE LOS ESTADOS FINANCIEROS Y SUS NOTAS, SON RAZONABLEMENTE CORRECTOS Y SON RESPONSABILIDAD DEL EMISOR"

ELABORÓ
JEFE DEL DEPARTAMENTO DE RECURSOS FINANCIEROS

L.A.E. ILEANA LARA CASTILLO

VERIFICÓ
SUBDIRECTORA ADMINISTRATIVA

MTRA. ANA MARÍA NÚÑEZ ORTEGA

AUTORIZÓ
DIRECTOR GENERAL

ING. RICARDO GARCÍA JIMÉNEZ