




VERACRUZ
GOBIERNO
DEL ESTADO



SEFIPLAN
Secretaría de Finanzas
y Planeación



GOBIERNO DEL ESTADO DE VERACRUZ DE IGNACIO DE LA LLAVE
INSTITUTO DE ESPACIOS EDUCATIVOS DEL ESTADO DE VERACRUZ
SEGUNDO INFORME TRIMESTRAL 2023
DEL 1 DE ENERO AL 30 DE JUNIO DE 2023

LEY GENERAL DE CONTABILIDAD GUBERNAMENTAL



VERACRUZ
GOBIERNO
DEL ESTADO



SEFIPLAN
Secretaría de Finanzas
y Planeación



ME LLENA DE ORGULLO

GOBIERNO DEL ESTADO DE VERACRUZ DE IGNACIO DE LA LLAVE
INSTITUTO DE ESPACIOS EDUCATIVOS DEL
ESTADO DE VERACRUZ

SEGUNDO INFORME TRIMESTRAL 2023
DEL 1 DE ENERO AL 30 DE JUNIO DE 2023
APARTADO I

ESTADOS E INFORMES
FINANCIEROS CONTABLES

SEGUNDO INFORME TRIMESTRAL 2023
GOBIERNO DEL ESTADO DE VERACRUZ DE IGNACIO DE LA LLAVE
INSTITUTO DE ESPACIOS EDUCATIVOS DEL ESTADO DE VERACRUZ

Estado de Actividades
Del 1 de Enero al 30 de Junio de 2023
(Cifras en Pesos)

	2023	2022
INGRESOS Y OTROS BENEFICIOS		
Ingresos de la Gestión	438,675	396,318
Impuestos	0	0
Cuotas y Aportaciones de Seguridad Social	0	0
Contribuciones de Mejoras	0	0
Derechos	0	0
Productos	0	0
Aprovechamientos	0	0
Ingresos por Venta de Bienes y Prestación de Servicios	438,675	396,318
Participaciones, Aportaciones, Convenios, Incentivos Derivados de la Colaboración Fiscal y Fondos Distintos de Aportaciones, Transferencias, Asignaciones, Subsidios y Subvenciones, Pensiones y Jubilaciones	502,868,155	345,006,698
Participaciones, Aportaciones, Convenios, Incentivos Derivados de la Colaboración Fiscal, Fondos Distintos de Aportaciones	0	0
Transferencias, Asignaciones, Subsidios y Subvenciones, y Pensiones y Jubilaciones	502,868,155	345,006,698
Otros Ingresos y Beneficios	62,747,022	38,027,520
Ingresos Financieros	150,583	93,908
Incremento por Variación de Inventarios	0	0
Disminución del Exceso de Estimaciones por Pérdida o Deterioro u Obsolescencia	0	0
Disminución del Exceso de Provisiones	0	0
Otros Ingresos y Beneficios Varios	62,596,439	37,933,611
Total de Ingresos y Otros Beneficios	566,053,852	383,430,536
GASTOS Y OTRAS PÉRDIDAS		
Gastos de Funcionamiento	35,181,845	34,476,296
Servicios Personales	22,845,186	23,045,688
Materiales y Suministros	913,474	795,229
Servicios Generales	11,423,185	10,635,379
Transferencia, Asignaciones, Subsidios y Otras Ayudas	1,009,585	0
Transferencias Internas y Asignaciones al Sector Público	1,009,585	0
Transferencias al Resto del Sector Público	0	0
Subsidios y Subvenciones	0	0
Ayudas Sociales	0	0
Pensiones y Jubilaciones	0	0
Transferencias a Fideicomisos, Mandatos y Contratos Análogos	0	0
Transferencias a la Seguridad Social	0	0
Donativos	0	0
Transferencias al Exterior	0	0
Participaciones y Aportaciones	0	0
Participaciones	0	0
Aportaciones	0	0
Convenios	0	0
Intereses, Comisiones y Otros Gastos de la Deuda Pública	0	0
Intereses de la Deuda Pública	0	0
Comisiones de la Deuda Pública	0	0
Gastos de la Deuda Pública	0	0
Costo por Coberturas	0	0
Apoyos Financieros	0	0
Otros Gastos y Pérdidas Extraordinarias	18,624,890	12,334,354
Estimaciones, Depreciaciones, Deterioros, Obsolescencia y Amortizaciones	0	0
Provisiones	0	0
Disminución de Inventarios	0	0
Otros Gastos	18,624,890	12,334,354
Inversión Pública	60,552,035	0
Inversión Pública no Capitalizable	60,552,035	0
Total de Gastos y Otras Pérdidas	115,368,355	46,810,649
Resultados del Ejercicio (Ahorro/Desahorro)	450,685,497	336,619,887

Bajo protesta de decir verdad declaramos que los Estados Financieros y sus Notas son razonablemente correctos y responsabilidad del emisor.

Elaboró

L.A. ILEANA LARA CASTILLO
JEFA DEL DEPARTAMENTO DE RECURSOS FINANCIEROS

Verificó

MTPE. ANA MARÍA NÚÑEZ ORTEGA
SUBDIRECTORA ADMINISTRATIVA

Autorizó

ING. RICARDO GARCÍA JIMÉNEZ
DIRECTOR GENERAL


SEGUNDO INFORME TRIMESTRAL 2023
GOBIERNO DEL ESTADO DE VERACRUZ DE IGNACIO DE LA LLAVE
INSTITUTO DE ESPACIOS EDUCATIVOS DEL ESTADO DE VERACRUZ
 Estado de Situación Financiera
 Al 30 de Junio de 2023
 (Cifras en Pesos)

ACTIVO	2023	2022	PASIVO	2023	2022
Activo Circulante			Pasivo Circulante		
Efectivo y Equivalentes	261,489,674	244,229,489	Cuentas por Pagar a Corto Plazo	8,345,969	31,611,369
Derechos a Recibir Efectivo o Equivalentes	13,318,982	13,281,802	Documentos por Pagar a Corto Plazo	0	0
Derechos a Recibir Bienes o Servicios	1,003,084,732	793,061,595	Porción a Corto Plazo de la Deuda Pública a Largo Plazo	0	0
Inventarios	0	0	Títulos y Valores a Corto Plazo	0	0
Almacenes	336,585	298,179	Pasivos Diferidos a Corto Plazo	0	0
Estimación por Pérdida o Deterioro de Activos Circulantes	0	0	Fondos y Bienes de Terceros en Garantía y/o Administración a Corto Plazo	1,139,386,594	1,301,454,717
Otros Activos Circulantes	914,108,376	1,090,022,138	Provisiones a Corto Plazo	0	0
Total de Activos Circulantes	2,192,338,349	2,140,893,205	Otros Pasivos a Corto Plazo	5,741	714,955
			Total de Pasivos Circulantes	1,147,738,303	1,333,781,041
Activo No Circulante			Pasivo No Circulante		
Inversiones Financieras a Largo Plazo	0	0	Cuentas por Pagar a Largo Plazo	420,985	420,985
Derechos a Recibir Efectivo o Equivalentes a Largo Plazo	0	0	Documentos por Pagar a Largo Plazo	0	0
Bienes Inmuebles, Infraestructura y Construcciones en Proceso	2,914,988,149	2,903,097,538	Deuda Pública a Largo Plazo	0	0
Bienes Muebles	20,863,250	53,899,415	Pasivos Diferidos a Largo Plazo	0	0
Activos Intangibles	91,365	99,601	Fondos y Bienes de Terceros en Garantía y/o en Administración a Largo Plazo	0	0
Depreciación, Deterioro y Amortización Acumulada de Bienes	-8,427,185	-7,802,479	Provisiones a Largo Plazo	0	0
Activos Diferidos	2,043	2,043	Total de Pasivos No Circulantes	420,985	420,985
Estimación por Pérdida o Deterioro de Activos no Circulantes	0	0			
Otros Activos no Circulantes	0	0	Total del Pasivo	1,148,159,288	1,334,202,025
Total de Activos No Circulantes	2,927,517,623	2,949,296,117	HACIENDA PÚBLICA/ PATRIMONIO		
Total del Activo	5,119,855,972	5,090,189,322	Hacienda Pública/Patrimonio Contribuido	27,710	27,710
			Aportaciones	0	0
			Donaciones de Capital	27,710	27,710
			Actualización de la Hacienda Pública / Patrimonio	0	0
			Hacienda Pública/Patrimonio Generado	3,971,668,974	3,755,959,587
			Resultados del Ejercicio (Ahorro / Desahorro)	450,685,497	336,619,887
			Resultados de Ejercicios Anteriores	3,363,584,612	3,261,448,507
			Revalúos	58,298,681	58,298,681
			Reservas	0	0
			Rectificaciones de Resultados de Ejercicios Anteriores	99,100,185	99,592,512
			Exceso o Insuficiencia en la Actualización de la Hacienda Pública/Patrimonio	0	0
			Resultado por Posición Monetaria	0	0
			Resultado por Tenencia de Activos no Monetarios	0	0
			Total Hacienda Pública/ Patrimonio	3,971,696,684	3,755,987,297
			Total del Pasivo y Hacienda Pública / Patrimonio	5,119,855,972	5,090,189,322

Bajo protesta de decir verdad declaramos que los Estados Financieros y sus Notas son razonablemente correctos y responsabilidad del emisor.

Elaboró

 L.A. ILEANA LARA CASTILLO
 JEFA DEL DEPARTAMENTO DE RECURSOS FINANCIEROS

Verificó

 MTRA. ANA MARÍA NÚÑEZ ORTEGA
 SUBDIRECTORA ADMINISTRATIVA


Autorizó

 ING. RICARDO GARCÍA JIMÉNEZ
 DIRECTOR GENERAL

SEGUNDO INFORME TRIMESTRAL 2023
GOBIERNO DEL ESTADO DE VERACRUZ DE IGNACIO DE LA LLAVE
INSTITUTO DE ESPACIOS EDUCATIVOS DEL ESTADO DE VERACRUZ
 Estado de Cambios en la Situación Financiera
 Del 1 de Enero al 30 de Junio de 2023
 (Cifras en Pesos)


	Origen	Aplicación
ACTIVO	66,417,122	41,302,056
<i>Activo Circulante</i>	<i>21,784,059</i>	<i>40,892,349</i>
Efectivo y Equivalentes	0	10,005,093
Derechos a Recibir Efectivo o Equivalentes	49,618	0
Derechos a Recibir Bienes o Servicios	0	30,887,256
Inventarios	0	0
Almacenes	376,670	0
Estimación por Pérdida o Deterioro de Activos Circulantes	0	0
Otros Activos Circulantes	21,357,771	0
<i>Activa No Circulante</i>	<i>44,633,063</i>	<i>409,706</i>
Inversiones Financieras a Largo Plazo	0	0
Derechos a Recibir Efectivo o Equivalentes a Largo Plazo	0	0
Bienes Inmuebles, Infraestructura y Construcciones en Proceso	35,939,495	0
Bienes Muebles	8,685,332	0
Activos Intangibles	8,236	0
Depreciación, Deterioro y Amortización Acumulada de Bienes	0	409,706
Activos Diferidos	0	0
Estimación por Pérdida o Deterioro de Activos no Circulantes	0	0
Otros Activos no Circulantes	0	0
PASIVO	0	13,920,789
<i>Pasivo Circulante</i>	<i>0</i>	<i>13,920,789</i>
Cuentas por Pagar a Corto Plazo	0	2,831,214
Documentos por Pagar a Corto Plazo	0	0
Porción a Corto Plazo de la Deuda Pública a Largo Plazo	0	0
Títulos y Valores a Corto Plazo	0	0
Pasivos Diferidos a Corto Plazo	0	0
Fondos y Bienes de Terceros en Garantía y/o Administración a Corto Plazo	0	11,089,290
Provisiones a Corto Plazo	0	0
Otros Pasivos a Corto Plazo	0	285
<i>Pasivo No Circulante</i>	<i>0</i>	<i>0</i>
Cuentas por Pagar a Largo Plazo	0	0
Documentos por Pagar a Largo Plazo	0	0
Deuda Pública a Largo Plazo	0	0
Pasivos Diferidos a Largo Plazo	0	0
Fondos y Bienes de Terceros en Garantía y/o en Administración a Largo Plazo	0	0
Provisiones a Largo Plazo	0	0
HACIENDA PÚBLICA/ PATRIMONIO	449,512,376	460,706,653
<i>Hacienda Pública/Patrimonio Contribuido</i>	<i>0</i>	<i>0</i>
Aportaciones	0	0
Donaciones de Capital	0	0
Actualización de la Hacienda Pública / Patrimonio	0	0
<i>Hacienda Pública/Patrimonio Generado</i>	<i>449,512,376</i>	<i>460,706,653</i>
Resultados del Ejercicio (Ahorro / Desahorro)	0	460,682,581
Resultados de Ejercicios Anteriores	449,512,376	0
Revalúos	0	0
Reservas	0	0
Rectificaciones de Resultados de Ejercicios Anteriores	0	24,072
<i>Exceso o Insuficiencia en la Actualización de la Hacienda Pública/Patrimonio</i>	<i>0</i>	<i>0</i>
Resultado por Posición Monetaria	0	0
Resultado por Tenencia de Activos no Monetarios	0	0

Bajo protesta de decir verdad declaramos que los Estados Financieros y sus Notas son razonablemente correctos y responsabilidad del emisor.

Elaboró

 L.A.E. ILEANA LARA CASTILLO
 JEFA DEL DEPARTAMENTO DE RECURSOS FINANCIEROS

Verificó

 MTRA. ANA MARÍA NÚÑEZ ORTEGA
 SUBDIRECTORA ADMINISTRATIVA

Autorizó

 ING. RICARDO GARCÍA JIMÉNEZ
 DIRECTOR GENERAL

SEGUNDO INFORME TRIMESTRAL 2023

**GOBIERNO DEL ESTADO DE VERACRUZ DE IGNACIO DE LA LLAVE
INSTITUTO DE ESPACIOS EDUCATIVOS DEL ESTADO DE VERACRUZ**

Estado Analítico del Activo
Del 1 de Enero al 30 de Junio de 2023
(Cifras en Pesos)

Concepto	Saldo Inicial 1	Cargos del Periodo 2	Abonos del Periodo 3	Saldo Final 4=(1+2-3)	Variación del Periodo (4-1)
ACTIVO	5,144,971,038	3,452,031,213	3,477,146,279	5,119,855,972	-25,115,066
Activo Circulante	2,173,230,058	1,966,317,880	1,947,209,589	2,192,338,349	19,108,291
Efectivo y Equivalentes	251,484,581	132,234,792	122,229,699	261,489,674	10,005,093
Derechos a Recibir Efectivo o Equivalentes	13,368,600	567,994,979	568,044,597	13,318,982	-49,618
Derechos a Recibir Bienes o Servicios	972,197,475	1,221,126,185	1,190,238,929	1,003,084,732	30,887,256
Inventarios	0	0	0	0	0
Almacenes	713,255	1,164,079	1,540,749	336,585	-376,670
Estimación por Pérdida o Deterioro de Activos Circulantes	0	0	0	0	0
Otros Activos Circulantes	935,466,147	43,797,844	65,155,616	914,108,376	-21,357,771
Activo No Circulante	2,971,740,980	1,485,713,333	1,529,936,690	2,927,517,623	-44,223,357
Inversiones Financieras a Largo Plazo	0	0	0	0	0
Derechos a Recibir Efectivo o Equivalentes a Largo Plazo	0	0	0	0	0
Bienes Inmuebles, Infraestructura y Construcciones en Proceso	2,950,927,644	1,463,961,085	1,499,900,580	2,914,988,149	-35,939,495
Bienes Muebles	29,548,583	21,342,542	30,027,874	20,863,250	-8,685,332
Activos Intangibles	99,601	0	8,236	91,365	-8,236
Depreciación, Deterioro y Amortización Acumulada de Bienes	-8,836,891	409,706	0	-8,427,185	409,706
Activos Diferidos	2,043	0	0	2,043	0
Estimación por Pérdida o Deterioro de Activos no Circulantes	0	0	0	0	0
Otros Activos no Circulantes	0	0	0	0	0

Bajo protesta de decir verdad declaramos que los Estados Financieros y sus Notas son razonablemente correctos y responsabilidad del emisor.

Elaboró

L.A.E. ILEANA LARA CASTILLO
JEFA DEL DEPARTAMENTO DE RECURSOS FINANCIEROS

Verificó

MTRA. ANA MARÍA NUÑEZ ORTEGA
SUBDIRECTORA ADMINISTRATIVA

Autorizó

ING. RICARDO GARCÍA JIMÉNEZ
DIRECTOR GENERAL

SEGUNDO INFORME TRIMESTRAL 2023

GOBIERNO DEL ESTADO DE VERACRUZ DE IGNACIO DE LA LLAVE
INSTITUTO DE ESPACIOS EDUCATIVOS DEL ESTADO DE VERACRUZ

Estado Analítico de la Deuda y Otros Pasivos

Del 1 de Enero al 30 de Junio de 2023

(Cifras en Pesos)

Denominación de las Deudas	Moneda de Contratación	Institución o País Acreedor	Saldo Inicial del Periodo	Saldo Final del Periodo
DEUDA PÚBLICA				
Corto Plazo				
Deuda Interna			0	0
Instituciones de Crédito			0	0
Títulos y Valores			0	0
Arrendamientos Financieros			0	0
Deuda Externa			0	0
Organismos Financieros Internacionales			0	0
Deuda Bilateral			0	0
Títulos y Valores			0	0
Arrendamientos Financieros			0	0
Subtotal de Deuda Pública a Corto Plazo			0	0
Largo Plazo				
Deuda Interna			0	0
Instituciones de Crédito			0	0
Títulos y Valores			0	0
Arrendamientos Financieros			0	0
Deuda Externa			0	0
Organismos Financieros Internacionales			0	0
Deuda Bilateral			0	0
Títulos y Valores			0	0
Arrendamientos Financieros			0	0
Subtotal de Deuda Pública a Largo Plazo			0	0
Total de Otros Pasivos			1,162,080,077	1,148,159,288
Total de Deuda Pública y Otros Pasivos			1,162,080,077	1,148,159,288

Bajo protesta de decir verdad declaramos que los Estados Financieros y sus Notas son razonablemente correctos y responsabilidad del emisor

Elaboró



L.A.E. ILEANA LARA CASTILLO
JEFA DEL DEPARTAMENTO DE RECURSOS FINANCIEROS

Verificó



MTRA. ANA MARÍA NÚÑEZ ORTEGA
SUBDIRECTORA ADMINISTRATIVA

Autorizó




ING. RICARDO GARCÍA JIMÉNEZ
DIRECTOR GENERAL

SEGUNDO INFORME TRIMESTRAL 2023
GOBIERNO DEL ESTADO DE VERACRUZ DE IGNACIO DE LA LLAVE
INSTITUTO DE ESPACIOS EDUCATIVOS DEL ESTADO DE VERACRUZ
 Estado de Variación en la Hacienda Pública
 Del 1 de Enero al 30 de Junio de 2023
 (Cifras en Pesos)

Concepto	Hacienda Pública/Patrimonio Contribuido	Hacienda Pública/Patrimonio Generado de Ejercicios Anteriores	Hacienda Pública/Patrimonio Generado del Ejercicio	Exceso o Insuficiencia en la Actualización de la Hacienda Pública / Patrimonio	TOTAL
Hacienda Pública / Patrimonio Contribuido Neto de 2022	27,710				27,710
Aportaciones	0				0
Donaciones de Capital	27,710				27,710
Actualización de la Hacienda Pública/Patrimonio	0				0
Hacienda Pública/Patrimonio Generado Neto de 2022		3,071,495,173	911,368,078		3,982,863,251
Resultados del Ejercicio (Ahorro/Desahorro)			911,368,078		911,368,078
Resultados de Ejercicios Anteriores		2,914,072,235			2,914,072,235
Revalúos		58,298,681			58,298,681
Reservas		0			0
Rectificaciones de Resultados de Ejercicios Anteriores		99,124,257			99,124,257
Exceso o Insuficiencia en la Actualización de la Hacienda Pública / Patrimonio Neto de 2022				0	0
Resultado por Posición Monetaria				0	0
Resultado por Tenencia de Activos no Monetarios				0	0
Hacienda Pública/Patrimonio Neto Final del Ejercicio 2022	27,710	3,071,495,173	911,368,078	0	3,982,890,961
Cambios en la Hacienda Pública/Patrimonio Neto de 2023	0				0
Aportaciones	0				0
Donaciones de Capital	0				0
Actualización de la Hacienda Pública/Patrimonio	0				0
Variaciones de la Hacienda Pública/Patrimonio Neto de 2023		449,512,376	-460,706,653		-11,194,277
Resultados del Ejercicio (Ahorro/Desahorro)			450,685,497		450,685,497
Resultados de Ejercicios Anteriores		449,512,376	-911,368,078		-461,855,702
Revalúos			0		0
Reservas			0		0
Rectificaciones de Resultados de Ejercicios Anteriores			-24,072		-24,072
Cambios en el Exceso o Insuficiencia en la Actualización de la Hacienda Pública / Patrimonio Neto de 2023				0	0
Resultado por Posición Monetaria				0	0
Resultado por Tenencia de Activos no Monetarios				0	0
Hacienda Pública / Patrimonio Neto Final de 2023	27,710	3,521,007,550	450,661,425	0	3,971,696,684

Bajo protesta de decir verdad declaramos que los Estados Financieros y sus Notas son razonablemente correctos y responsabilidad del emisor

Elaboró

 L.A.E. ILEANA LARA CASTILLO
 JEFA DEL DEPARTAMENTO DE RECURSOS FINANCIEROS

Verificó

 MTRA. ANA MARÍA NÚÑEZ ORTEGA
 SUBDIRECTORA ADMINISTRATIVA

Autorizó

 ING. RICARDO GARCÍA JIMÉNEZ
 DIRECTOR GENERAL

SEGUNDO INFORME TRIMESTRAL 2023
GOBIERNO DEL ESTADO DE VERACRUZ DE IGNACIO DE LA LLAVE
INSTITUTO DE ESPACIOS EDUCATIVOS DEL ESTADO DE VERACRUZ
Estado de Flujos de Efectivo
Del 1 de Enero al 30 de Junio de 2023
(Cifras en Pesos)

Concepto	2023	2022
Flujos de Efectivo de las Actividades de Operación		
Origen	566,053,852	383,430,536
Impuestos	0	0
Cuotas y Aportaciones de Seguridad Social	0	0
Contribuciones de mejoras	0	0
Derechos	0	0
Productos	0	0
Aprovechamientos	0	0
Ingresos por Venta de Bienes y Prestación de Servicios	438,675	396,318
Participaciones y Aportaciones, Convenios, Incentivos Derivados de la Colaboración Fiscal y Fondos Distintos de Aportaciones	0	0
Transferencias, Asignaciones y Subsidios y Subvenciones, y Pensiones y Jubilaciones	502,868,155	345,006,698
Otros Origenes de Operación	62,747,022	38,027,520
Aplicación	115,368,355	46,810,650
Servicios Personales	22,845,186	23,045,688
Materiales y Suministros	913,474	795,229
Servicios Generales	11,423,185	10,635,379
Transferencias Internas y Asignaciones al Sector Público	1,009,585	0
Transferencias al resto del Sector Público	0	0
Subsidios y Subvenciones	0	0
Ayudas Sociales	0	0
Pensiones y Jubilaciones	0	0
Transferencias a Fideicomisos, Mandatos y Contratos Análogos	0	0
Transferencias a la Seguridad Social	0	0
Donativos	0	0
Transferencias al Exterior	0	0
Participaciones	0	0
Aportaciones	0	0
Convenios	0	0
Otras Aplicaciones de Operación	79,176,925	12,334,354
Flujos Netos de Efectivo por Actividades de Operación	450,685,497	336,619,887
Flujos de Efectivo de las Actividades de Inversión		
Origen	45,009,733	399,480
Bienes Inmuebles, Infraestructura y Construcciones en Proceso	35,939,495	0
Bienes Muebles	8,685,332	0
Otros Origenes de Inversión	384,906	399,480
Aplicación	462,289,480	429,213,709
Bienes Inmuebles, Infraestructura y Construcciones en Proceso	0	377,948,875
Bienes Muebles	0	19,907,342
Otras Aplicaciones de Inversión	462,289,480	31,357,492
Flujos Netos de Efectivo por Actividades de Inversión	-417,279,748	-428,814,230
Flujo de Efectivo de las Actividades de Financiamiento		
Origen	21,407,389	174,342,273
Endeudamiento Neto	0	0
Interno	0	0
Externo	0	0
Otros Origenes de Financiamiento	21,407,389	174,342,273
Aplicación	44,808,045	96,883,110
Servicios de la Deuda	0	0
Interno	0	0
Externo	0	0
Otras Aplicaciones de Financiamiento	44,808,045	96,883,110
Flujos netos de Efectivo por Actividades de Financiamiento	-23,400,656	77,459,163
Incremento/Disminución Neta en el Efectivo y Equivalentes al Efectivo	10,005,094	-14,735,180
Efectivo y Equivalentes al Efectivo al inicio del Ejercicio	251,484,581	258,964,669
Efectivo y Equivalentes al Efectivo al final del Ejercicio	261,489,674	244,229,489

Bajo protesta de decir verdad declaramos que los Estados Financieros y sus Notas son razonablemente correctos y responsabilidad del emisor.

Elaboró



L.A. ILEANA LARA CASTILLO
JEFA DEL DEPARTAMENTO DE RECURSOS FINANCIEROS

Verificó



MTRA. ANA MARÍA NÚÑEZ ORTEGA
SUBDIRECTORA ADMINISTRATIVA

Autorizó



ING. RICARDO GARCÍA JIMÉNEZ
DIRECTOR GENERAL

SEGUNDO INFORME TRIMESTRAL 2023
GOBIERNO DEL ESTADO DE VERACRUZ DE IGNACIO DE LA LLAVE
INSTITUTO DE ESPACIOS EDUCATIVOS DEL ESTADO DE VERACRUZ
Informe sobre Pasivos Contingentes
Al 30 de Junio de 2023
(Cifras en Pesos)


720/V/2010 - JUNTA ESPECIAL NÚMERO SEIS DE LA LOCAL DE CONCILIACIÓN Y ARBITRAJE	1,372,751.41	LABORAL
204/V/2012-VI - JUNTA ESPECIAL NÚMERO SEIS DE LA LOCAL DE CONCILIACIÓN Y ARBITRAJE	1,847,750.18	LABORAL
356/VI/2014 - JUNTA ESPECIAL NÚMERO SEIS DE LA LOCAL DE CONCILIACIÓN Y ARBITRAJE	518,300.00	LABORAL
662/VI/2015 - JUNTA ESPECIAL NÚMERO SEIS DE LA LOCAL DE CONCILIACIÓN Y ARBITRAJE	585,331.23	LABORAL
181/VI/2018 - JUNTA ESPECIAL NÚMERO SEIS DE LA LOCAL DE CONCILIACIÓN Y ARBITRAJE	680,001.00	LABORAL
986/XV/2013 AHORA 215/IV/2019 - JUNTA 15 DE CONCILIACIÓN Y ARBITRAJE COATZACOALCOS, AHORA EN XALAPA	772,800.00	LABORAL
1461/2018-V (SU ANTECEDENTE 971/VI/2017) - TRIBUNAL DE CONCILIACIÓN Y ARBITRAJE DEL PODER JUDICIAL DEL ESTADO DE VERACRUZ	489,000.00	LABORAL
89/2019-IV (ACUMULADA) - TRIBUNAL DE CONCILIACIÓN Y ARBITRAJE DEL PODER JUDICIAL DEL ESTADO DE VERACRUZ	616,596.95	LABORAL
135/2019-II (ACUMULADA A LA 89/2019) - TRIBUNAL DE CONCILIACIÓN Y ARBITRAJE DEL PODER JUDICIAL DEL ESTADO DE VERACRUZ	263,128.87	LABORAL
300/2019 - TRIBUNAL DE CONCILIACIÓN Y ARBITRAJE DEL PODER JUDICIAL DEL ESTADO DE VERACRUZ	156,375.49	LABORAL
319/2019-V (ACUMULADA A LA 89/2019) - TRIBUNAL DE CONCILIACIÓN Y ARBITRAJE DEL PODER JUDICIAL DEL ESTADO DE VERACRUZ	154,818.74	LABORAL
182/2019-II (ACUMULADA A LA 89/2019) - TRIBUNAL DE CONCILIACIÓN Y ARBITRAJE DEL PODER JUDICIAL DEL ESTADO DE VERACRUZ	444,006.48	LABORAL
94/2019-IV (ACUMULADA A 89/2019 - TRIBUNAL DE CONCILIACIÓN Y ARBITRAJE DEL PODER JUDICIAL DEL ESTADO DE VERACRUZ	633,081.38	LABORAL
111/2019/III - TRIBUNAL DE CONCILIACIÓN Y ARBITRAJE DEL PODER JUDICIAL DEL ESTADO DE VERACRUZ	331,931.84	LABORAL
92/2019-II (ACUMULADA A 89/2019) - TRIBUNAL DE CONCILIACIÓN Y ARBITRAJE DEL PODER JUDICIAL DEL ESTADO DE VERACRUZ	480,692.11	LABORAL
523/2019-I - TRIBUNAL DE CONCILIACIÓN Y ARBITRAJE DEL PODER JUDICIAL DEL ESTADO DE VERACRUZ	280,000.00	LABORAL
93/2019-III (ACUMULADA A 89/2019) - TRIBUNAL DE CONCILIACIÓN Y ARBITRAJE DEL PODER JUDICIAL DEL ESTADO DE VERACRUZ	593,672.67	LABORAL
67/VI/2019 - JUNTA ESPECIAL NÚMERO SEIS DE LA LOCAL DE CONCILIACIÓN Y ARBITRAJE	390,000.00	LABORAL
95/2019-V (ACUMULADA A LA 89/2019) - TRIBUNAL DE CONCILIACIÓN Y ARBITRAJE DEL PODER JUDICIAL DEL ESTADO DE VERACRUZ	615,996.98	LABORAL
133/2019-I - TRIBUNAL DE CONCILIACIÓN Y ARBITRAJE DEL PODER JUDICIAL DEL ESTADO DE VERACRUZ	57,857.39	LABORAL
091/2019/I - JUNTA ESPECIAL NÚMERO SEIS DE LA LOCAL DE CONCILIACIÓN Y ARBITRAJE	220,829.34	LABORAL
168/2019 - TRIBUNAL DE CONCILIACIÓN Y ARBITRAJE DEL PODER JUDICIAL DEL ESTADO DE VERACRUZ	390,000.00	LABORAL
90/2019-I - TRIBUNAL DE CONCILIACIÓN Y ARBITRAJE DEL PODER JUDICIAL DEL ESTADO DE VERACRUZ	438,488.73	LABORAL
103/2019-I - TRIBUNAL DE CONCILIACIÓN Y ARBITRAJE DEL PODER JUDICIAL DEL ESTADO DE VERACRUZ	539,170.62	LABORAL
185/2019-V - TRIBUNAL DE CONCILIACIÓN Y ARBITRAJE DEL PODER JUDICIAL DEL ESTADO DE VERACRUZ	829,727.82	LABORAL
053/201-V - TRIBUNAL DE CONCILIACIÓN Y ARBITRAJE DEL PODER JUDICIAL DEL ESTADO DE VERACRUZ	423,408.13	LABORAL
154/2020-IV - TRIBUNAL DE CONCILIACIÓN Y ARBITRAJE DEL PODER JUDICIAL DEL ESTADO DE VERACRUZ	340,215.66	LABORAL
491/2020-V - TRIBUNAL DE CONCILIACIÓN Y ARBITRAJE DEL PODER JUDICIAL DEL ESTADO DE VERACRUZ	479,939.14	LABORAL
341/2019-V - TRIBUNAL DE CONCILIACIÓN Y ARBITRAJE DEL PODER JUDICIAL DEL ESTADO DE VERACRUZ	269,104.87	LABORAL
499/2021-I - TRIBUNAL DE CONCILIACIÓN Y ARBITRAJE DEL PODER JUDICIAL DEL ESTADO DE VERACRUZ	257,504.00	LABORAL
01JP/2020 - SALA CONSTITUCIONAL DEL PODER JUDICIAL DEL ESTADO DE VERACRUZ	800,000.00	PROTECCIÓN DE DERECHOS HUMANOS CIVILES
397/2018/VII - JUZGADO II DE 1° INSTANCIA	429,278.00	

691/2017-I - JUZGADO II DE 1° INSTANCIA	117,068.00	CIVILES
47/2017/I - JUZGADO MIXTO DE 1° INSTANCIA	77,900.00	CIVILES
440/2020/I - JUZGADO 16 DE 1° INSTANCIA Y 500/2020/X, 509/2020/IX, 499/2020/IX, 499/2020/IX - JUZGADO 4 DE PRIMERA INSTANCIA	3,050,339.89	CIVILES
52/2021/VII - JUZGADO 2° DE PRIMERA INSTANCIA	679,607.00	CIVILES
233/2022-III - JUEZ DÉCIMO DE DISTRITO CON RESIDENCIA EN COATZACOALCOS	487,463.00	AMPARO
1995/22-13-01-8 - , 144/23-13-02-6 SALA REGIONAL DEL GOLFO DEL TRIBUNAL FEDERAL DE JUSTICIA ADMINISTRATIVA	44,061,918.00	ADMINISTRATIVO
2382-22-13-01-2 - SALA REGIONAL DEL GOLFO DEL TRIBUNAL FEDERAL DE JUSTICIA ADMINISTRATIVA	2,177,884.00	ADMINISTRATIVO
428/18-13-01-6 - SALA REGIONAL DEL GOLFO DEL TRIBUNAL FEDERAL DE JUSTICIA ADMINISTRATIVA	1,052,442.00	ADMINISTRATIVO
1024-18-13-01-2 - SALA REGIONAL DEL GOLFO DEL TRIBUNAL FEDERAL DE JUSTICIA ADMINISTRATIVA	3,273,483.00	ADMINISTRATIVO
950/2019/1°II - TRIBUNAL ESTATAL DE JUSTICIA ADMINISTRATIVA DE VERACRUZ	6,774,065.29	ADMINISTRATIVO
164/2019/2°-IV - TRIBUNAL ESTATAL DE JUSTICIA ADMINISTRATIVA DE VERACRUZ	3,324,300.57	ADMINISTRATIVO
661/2020/3A-II - TRIBUNAL ESTATAL DE JUSTICIA ADMINISTRATIVA DE VERACRUZ	191,589.97	ADMINISTRATIVO
1441/19-13-01-2 - SALA REGIONAL DEL GOLFO DEL TRIBUNAL FEDERAL DE JUSTICIA ADMINISTRATIVA	68,593,197.69	ADMINISTRATIVO
957/19-13-01-1 - SALA REGIONAL DEL GOLFO DEL TRIBUNAL FEDERAL DE JUSTICIA ADMINISTRATIVA	2,989,131.95	ADMINISTRATIVO
385/2014/1°-III - TRIBUNAL ESTATAL DE JUSTICIA ADMINISTRATIVA DE VERACRUZ	6,576,091.06	ADMINISTRATIVO
728/2017/3A-II - TRIBUNAL ESTATAL DE JUSTICIA ADMINISTRATIVA DE VERACRUZ Y 3430/19-13-01-1 - SALA REGIONAL DEL GOLFO DEL TRIBUNAL FEDERAL DE JUSTICIA ADMINISTRATIVA	13,090,916.68	ADMINISTRATIVO
626/2018/3°-II Y 627/2018/4°-V - TRIBUNAL ESTATAL DE JUSTICIA ADMINISTRATIVA DE VERACRUZ	1,061,613.96	ADMINISTRATIVO
130/2016/4A-E Y 131/2016/1°-I - TRIBUNAL ESTATAL DE JUSTICIA ADMINISTRATIVA DE VERACRUZ	1,138,614.29	ADMINISTRATIVO
285/2016/3-III - TRIBUNAL ESTATAL DE JUSTICIA ADMINISTRATIVA DE VERACRUZ	1,392,553.06	ADMINISTRATIVO
194/2016/3°-II - TRIBUNAL ESTATAL DE JUSTICIA ADMINISTRATIVA DE VERACRUZ	3,295,943.73	ADMINISTRATIVO
388/2017/4°-III, 389/2017/3°-II, 427/2017/3°-II, 428/2017/3°-III, 387/2017/2°-I - TRIBUNAL ESTATAL DE JUSTICIA ADMINISTRATIVA DE VERACRUZ	16,457,694.20	ADMINISTRATIVO
461/2017/4°-III - TRIBUNAL ESTATAL DE JUSTICIA ADMINISTRATIVA DE VERACRUZ	5,587,519.85	ADMINISTRATIVO
729/2017/3°-III - TRIBUNAL ESTATAL DE JUSTICIA ADMINISTRATIVA DE VERACRUZ	1,187,444.03	ADMINISTRATIVO
569/2017/4°-II, 563/2017/2A-II - TRIBUNAL ESTATAL DE JUSTICIA ADMINISTRATIVA DE VERACRUZ	1,460,806.91	ADMINISTRATIVO
106/2018/2°-II - TRIBUNAL ESTATAL DE JUSTICIA ADMINISTRATIVA DE VERACRUZ	5,058,041.96	ADMINISTRATIVO
240/2018/3A-III - TRIBUNAL ESTATAL DE JUSTICIA ADMINISTRATIVA DE VERACRUZ	72,232,000.10	ADMINISTRATIVO
307/2018/4°-I - TRIBUNAL ESTATAL DE JUSTICIA ADMINISTRATIVA DE VERACRUZ	891,704.00	ADMINISTRATIVO
412/2018/4°-II - TRIBUNAL ESTATAL DE JUSTICIA ADMINISTRATIVA DE VERACRUZ	47,999,763.00	ADMINISTRATIVO
779/2017/3A-I - TRIBUNAL ESTATAL DE JUSTICIA ADMINISTRATIVA DE VERACRUZ	779,752.00	ADMINISTRATIVO
796/2018/2°IV - TRIBUNAL ESTATAL DE JUSTICIA ADMINISTRATIVA DE VERACRUZ	109,740.79	ADMINISTRATIVO
2853/19-13-01-8 - SALA REGIONAL DEL GOLFO DEL TRIBUNAL FEDERAL DE JUSTICIA ADMINISTRATIVA Y 51/21ECE-01-1 - TERCERA INSTANCIA	16,363,167.74	ADMINISTRATIVO
17/2021/3a-III - TRIBUNAL ESTATAL DE JUSTICIA ADMINISTRATIVA DE VERACRUZ	2,376,361.00	ADMINISTRATIVO
1007/2020/3A-III - TRIBUNAL ESTATAL DE JUSTICIA ADMINISTRATIVA DE VERACRUZ	1,358,660.00	ADMINISTRATIVO
53/21-13-01-4 - SALA REGIONAL DEL GOLFO DEL TRIBUNAL FEDERAL DE JUSTICIA ADMINISTRATIVA	557,830.43	ADMINISTRATIVO
463/2021/1a-II - TRIBUNAL ESTATAL DE JUSTICIA ADMINISTRATIVA DE VERACRUZ	528,489.00	ADMINISTRATIVO
952/2020/4a-I - TRIBUNAL ESTATAL DE JUSTICIA ADMINISTRATIVA DE VERACRUZ	1,619,339.02	ADMINISTRATIVO
699/2021/2a-III Y 700/2021/4a-V - TRIBUNAL ESTATAL DE JUSTICIA ADMINISTRATIVA DE VERACRUZ	2,037,236.44	ADMINISTRATIVO
3247/19-13-01-5 - SALA REGIONAL DEL GOLFO DEL TRIBUNAL FEDERAL DE JUSTICIA ADMINISTRATIVA	644,230.76	ADMINISTRATIVO

2864/21-13-01-9 Y 2344/22-13-02-6 - SALA REGIONAL DEL GOLFO DEL TRIBUNAL FEDERAL DE JUSTICIA ADMINISTRATIVA	774,164.41	ADMINISTRATIVO
326/2022/3a-I - TRIBUNAL ESTATAL DE JUSTICIA ADMINISTRATIVA DE VERACRUZ	898,867.39	ADMINISTRATIVO
368/2022/3a-I - TERCERA SALA DEL TRIBUNAL ESTATAL DE JUSTICIA ADMINISTRATIVA DE VERACRUZ	486,178.03	ADMINISTRATIVO
1045/22-13-01-9 - SALA REGIONAL DEL GOLFO DEL TRIBUNAL FEDERAL DE JUSTICIA ADMINISTRATIVA	384,614.77	ADMINISTRATIVO
1996/22-13-01-2 SALA REGIONAL DEL GOLFO DEL TRIBUNAL FEDERAL DE JUSTICIA ADMINISTRATIVA	3,811,545.00	ADMINISTRATIVO
544/2022/3a-III TRIBUNAL ESTATAL DE JUSTICIA ADMINISTRATIVA DE VERACRUZ	7,357,735.00	ADMINISTRATIVO
334/2023/SRC-VII SALA REGIONAL UNITARIA CENTRO DEL TRIBUNAL DE JUSTICIA ADMINISTRATIVA DE VERACRUZ	1,065,836.93	ADMINISTRATIVO
639/23-13-01-5 TRIBUNAL FEDERAL DE JUSTICIA ADMINISTRATIVA	1,093,770.00	ADMINISTRATIVO
758/23-13-01-9 SALA REG DEL GOLFO DEL TRIBUNAL FEDERAL DE JUST ADMINISTRATIVA , 759/23-13-02-3 TERCERA SALA ESP EN MATERIA DE COMERCIO EXT Y SEGUNDA SALA RGNAL DEL GOLFO DEL TRIB FED DE JUSTICIA ADMINISTRATIVA	1,266,471.64	ADMINISTRATIVO
467/2016/I - JUZGADO II DE 1° INSTANCIA	7,357,753.00	MERCANTIL
635/2017/V - JUZGADO II DE 1° INSTANCIA	1,490,600.00	MERCANTIL
403/2021/VII - JUZGADO II DE 1° INSTANCIA DEL DISTRITO JUDICIAL DE XALAPA	313,987.15	MERCANTIL
TOTAL	383,659,186.72	


Bajo protesta de decir verdad declaramos que los Estados Financieros y sus Notas son razonablemente correctos y son responsabilidad del emisor.

Elaboró



L.A.E. ILEANA LARA CASTILLO
JEFA DEL DEPARTAMENTO DE RECURSOS FINANCIEROS

Verificó



MTRA. ANA MARÍA NUÑEZ ORTEGA
SUBDIRECTORA ADMINISTRATIVA

Autorizó



ING. RICARDO GARCÍA JIMÉNEZ
DIRECTOR GENERAL

NOTAS AL ESTADO DE FLUJO DE EFECTIVO

Concepto	2023	2022
Efectivo	-	-
Bancos/Tesorería	-	-
Bancos/Dependencias y Otros	33,806,766.00	30,463,039.00
Inversiones Temporales (Hasta 3 meses)	2,330,491.00	2,259,673.00
Fondos con Afectación Específica	-	-
Depósitos de Fondos de Terceros en Garantía y/o Administración	225,352,417.00	211,506,778.00
Otros Efectivos y Equivalentes	-	-
Total de Efectivo y Equivalentes	261,489,674.00	244,229,491.00

Concepto	2023	2022
Resultados del Ejercicio Ahorro/Desahorro	450,685,497	336,619,887
<i>Movimientos de partidas (o rubros) que no afectan al efectivo.</i>	0	0
Depreciación	0	0
Amortización	0	0
Incrementos en las provisiones	0	0
Incremento en inversiones producido por revaluación	0	0
Ganancia/pérdida en venta de bienes muebles, inmuebles e intangibles	0	0
Incremento en cuentas por cobrar	0	0
Flujos de Efectivo Netos de las Actividades de Operación	450,685,497	336,619,887

Elaboró



L.A.E. ILEANA LARA CASTILLO
JEFA DEL DEPARTAMENTO DE RECURSOS FINANCIEROS

Verificó



MTRA. ANA MARÍA NUÑEZ ORTEGA
SUBDIRECTORA ADMINISTRATIVA

Autorizó



ING. RICARDO GARCÍA JIMÉNEZ
DIRECTOR GENERAL

SEGUNDO INFORME TRIMESTRAL 2023

**GOBIERNO DEL ESTADO DE VERACRUZ DE IGNACIO DE LA LLAVE
INSTITUTO DE ESPACIOS EDUCATIVOS DEL ESTADO DE VERACRUZ
Conciliación entre los Ingresos Presupuestarios y Contables
Correspondiente del 1 de enero al 30 de junio de 2023
(Cifras en pesos)**

1. Total de Ingresos Presupuestarios		566,053,852
2. Más Ingresos Contables No Presupuestarios		
2.1 Ingresos Financieros	0	
2.2 Incremento por Variación de Inventarios	0	
2.3 Disminución del Exceso de Estimaciones por Pérdida o Deterioro u Obsolescencia	0	
2.4 Disminución del Exceso de Provisiones	0	
2.5 Otros Ingresos y Beneficios Varios	0	
2.6 Otros Ingresos Contables No Presupuestarios	0	
3. Menos Ingresos Presupuestarios No Contables		
3.1 Aprovechamientos Patrimoniales	0	
3.2 Ingresos Derivados de Financiamientos	0	
3.3 Otros Ingresos Presupuestales No Contables	0	
4. Total de Ingresos Contables		566,053,852

Elaboró


L.A.E. ILEANA LARA CASTILLO
JEFA DEL DEPARTAMENTO DE RECURSOS
FINANCIEROS

Verificó


MTRA. ANA MARÍA NÚÑEZ ORTEGA
SUBDIRECTORA ADMINISTRATIVA

Autorizó



ING. RICARDO GARCÍA JIMÉNEZ
DIRECTOR GENERAL

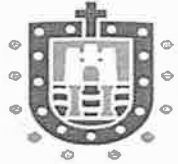
SEGUNDO INFORME TRIMESTRAL 2023

GOBIERNO DEL ESTADO DE VERACRUZ DE IGNACIO DE LA LLAVE
INSTITUTO DE ESPACIOS EDUCATIVOS DEL ESTADO DE VERACRUZ
 Conciliación entre los Egresos Presupuestarios y los Gastos Contables
 Correspondiente del 1 de enero al 30 de junio de 2023
 (Cifras en pesos)

1. Total de Egresos Presupuestarios		447,016,710
2. Menos Egresos Presupuestarios No Contables		392,200,391
2.1 Materias Primas y Materiales de Producción y Comercialización	0	
2.2 Materiales y Suministros	72,098	
2.3 Mobiliario y Equipo de Administración		
2.4 Mobiliario y Equipo Educativo y Recreativo	2,717,651	
2.5 Equipo e Instrumental Médico y de Laboratorio	0	
2.6 Vehículos y Equipo de Transporte	0	
2.7 Equipo de Defensa y Seguridad	0	
2.8 Maquinaria, Otros equipos y Herramientas	0	
2.9 Activos Biológicos	0	
2.10 Bienes Inmuebles	0	
2.11 Activos intangibles	0	
2.12 Obra Pública en Bienes de Dominio Público	389,410,642	
2.13 Obra Pública en Bienes Propios	0	
2.14 Acciones y Participaciones de Capital	0	
2.15 Compra de Títulos y Valores	0	
2.16 Concesión de Préstamos		
2.17 Inversiones en Fideicomisos, Mandatos y Otros Análogos	0	
2.18 Provisiones para Contingencias y Otras Erogaciones Especiales	0	
2.19 Amortización de la Deuda Pública	0	
2.20 Adeudos de Ejercicios Fiscales Anteriores (ADEFAS)	0	
2.21 Otros Egresos Presupuestarios No Contables		
3. Más Gastos Contables No Presupuestarios		60,552,035
3.1 Estimaciones, Depreciaciones, Deterioros, Obsolescencia y Amortizaciones	0	
3.2 Provisiones	0	
3.3 Disminución de Inventarios	0	
3.4 Aumento por Insuficiencia de Estimaciones por Pérdida o Deterioro u Obsolescencia	0	
3.5 Aumento por Insuficiencia de Provisiones	0	
3.6 Otros Gastos	0	
3.7 Otros Gastos Contables No Presupuestarios	60,552,035	
4. Total de Gastos Contables	115,368,355	



VERACRUZ
GOBIERNO
DEL ESTADO



SEFIPLAN
Secretaría de Finanzas
y Planeación



GOBIERNO DEL ESTADO DE VERACRUZ DE IGNACIO DE LA LLAVE
INSTITUTO DE ESPACIOS EDUCATIVOS DEL ESTADO DE VERACRUZ
SEGUNDO INFORME TRIMESTRAL 2023
DEL 1 DE ENERO AL 30 DE JUNIO DE 2023

APARTADO II

INFORMES PRESUPUESTARIOS

SEGUNDO INFORME TRIMESTRAL 2023

GOBIERNO DEL ESTADO DE VERACRUZ DE IGNACIO DE LA LLAVE
INSTITUTO DE ESPACIOS EDUCATIVOS DEL ESTADO DE VERACRUZ
Estado Analítico de Ingresos
Del 1 de Enero al 30 de Junio de 2023
(Cifras en Pesos)

Rubro de Ingresos	Ingreso					Diferencia (6 = 5 - 1)
	Estimado	Ampliaciones y Reducciones	Modificado	Devengado	Recaudado	
	(1)	(2)	(3 = 1 + 2)	(4)	(5)	
Impuestos	0	0	0	0	0	0
Cuotas y Aportaciones de Seguridad Social	0	0	0	0	0	0
Contribuciones de Mejoras	0	0	0	0	0	0
Derechos	0	0	0	0	0	0
Productos 1	0	0	0	0	0	0
Aprovechamientos 2	0	0	0	0	0	0
Ingresos por Ventas de Bienes, Prestación de Servicios y Otros Ingresos	1,084,025	124,666,029	125,750,054	63,185,697	63,001,754	61,917,729
Participaciones, Aportaciones, Convenios, Incentivos Derivados de la Colaboración Fiscal y Fondos Distintos de Aportaciones	0	0	0	0	0	0
Transferencias, Asignaciones, Subsidios y Subvenciones, Pensiones y Jubilaciones	532,254,743	1,343,174,387	1,875,429,130	502,868,155	502,868,155	-29,386,588
Ingresos Derivados de Financiamientos	0	0	0	0	0	0
Total	533,338,768	1,467,840,416	2,001,179,184	566,053,852	565,869,909	32,531,141

Ingresos excedentes

Estado Analítico de Ingresos Por Fuente de Financiamiento	Ingreso					Diferencia (6 = 5 - 1)
	Estimado	Ampliaciones y Reducciones	Modificado	Devengado	Recaudado	
	(1)	(2)	(3 = 1 + 2)	(4)	(5)	
Ingresos del Poder Ejecutivo Federal o Estatal y de los Municipios	0	0	0	0	0	0
Impuestos	0	0	0	0	0	0
Cuotas y Aportaciones de Seguridad Social	0	0	0	0	0	0
Contribuciones de Mejoras	0	0	0	0	0	0
Derechos	0	0	0	0	0	0
Productos 1	0	0	0	0	0	0
Aprovechamientos 2	0	0	0	0	0	0
Participaciones, Aportaciones, Convenios, Incentivos Derivados de la Colaboración Fiscal y Fondos Distintos de Aportaciones	0	0	0	0	0	0
Transferencias, Asignaciones, Subsidios y Subvenciones, Pensiones y Jubilaciones	0	0	0	0	0	0
Ingresos de los Entes Públicos de los Poderes Legislativo y Judicial, de los Órganos Autónomos y del Sector Paraestatal o Paramunicipal, así como de las Empresas Productivas del Estado	533,338,768	1,467,840,416	2,001,179,184	566,053,852	565,869,909	32,531,141
Cuotas y Aportaciones de Seguridad Social	0	0	0	0	0	0
Productos 1	0	0	0	0	0	0
Ingresos por Ventas de Bienes, Prestación de Servicios y Otros Ingresos 3	1,084,025	124,666,029	125,750,054	63,185,697	63,001,754	61,917,729
Transferencias, Asignaciones, Subsidios y Subvenciones, Pensiones y Jubilaciones	532,254,743	1,343,174,387	1,875,429,130	502,868,155	502,868,155	-29,386,588
Ingresos derivados de financiamiento	0	0	0	0	0	0
Ingresos Derivados de Financiamientos	0	0	0	0	0	0
Total	533,338,768	1,467,840,416	2,001,179,184	566,053,852	565,869,909	32,531,141

Ingresos excedentes


1 Incluye intereses que generan las cuentas bancarias de los entes públicos en productos

2 Incluye donativos en efectivo del Poder Ejecutivo, entre otros aprovechamientos.

3 Se refiere a los ingresos propios obtenidos por los Poderes Legislativo y Judicial, los Órganos Autónomos y las entidades de la administración pública paraestatal y paramunicipal, por sus actividades diversas no inherentes a su operación que incluyen recursos y que no sean ingresos por venta de bienes o prestación de servicios, tales como donativos en efectivo, entre otros.

Elaboró

L. E. ILEANA LARA CASTILLO
JEFA DEL DEPARTAMENTO DE RECURSOS FINANCIEROS

Verificó

MTRA. ANA MARÍA NÚÑEZ ORTEGA
SUBDIRECTORA ADMINISTRATIVA

Autorizó

ING. RICARDO GARCÍA JIMÉNEZ
DIRECTOR GENERAL

SEGUNDO INFORME TRIMESTRAL 2023
GOBIERNO DEL ESTADO DE VERACRUZ DE IGNACIO DE LA LLAVE
INSTITUTO DE ESPACIOS EDUCATIVOS DEL ESTADO DE VERACRUZ
 Estado Analítico del Ejercicio del Presupuesto de Egresos
 Clasificación Administrativa
 Del 1 de Enero al 30 de Junio de 2023
 (Cifras en Pesos)

Concepto	Egresos					Subejercicio
	Aprobado	Ampliaciones/ (Reducciones)	Modificado	Devengado	Pagado	
	1	2	3 = (1 + 2)	4	5	
Dependencia o Unidad Administrativa 1	533,338,768	1,467,840,416	2,001,179,184	447,016,710	445,484,475	1,554,162,474
Total del Gasto	533,338,768	1,467,840,416	2,001,179,184	447,016,710	445,484,475	1,554,162,474

Elaboró

 L.A.E. LEANA LARA CASTILLO
 JEFA DEL DEPARTAMENTO DE RECURSOS FINANCIEROS

Verificó

 MTRA. ANA MARÍA NUÑEZ ORTEGA
 SUBDIRECTORA ADMINISTRATIVA

Autorizó

 ING. RICARDO GARCÍA JIMÉNEZ
 DIRECTOR GENERAL

SEGUNDO INFORME TRIMESTRAL 2023

**GOBIERNO DEL ESTADO DE VERACRUZ DE IGNACIO DE LA LLAVE
INSTITUTO DE ESPACIOS EDUCATIVOS DEL ESTADO DE VERACRUZ**

Estado Analítico del Ejercicio del Presupuesto de Egresos
Clasificación por Objeto del Gasto (Capítulo y Concepto)

Del 1 de Enero al 30 de Junio de 2023

(Cifras en Pesos)

Concepto	Egresos					Subejercicio
	Aprobado	Ampliaciones/ (Reducciones)	Modificado	Devengado	Pagado	
	1	2	3 = (1 + 2)	4	5	
Servicios Personales	49,994,540	0	49,994,540	22,845,186	22,845,186	27,149,354
Remuneraciones al Personal de Carácter Permanente	0	0	0	0	0	0
Remuneraciones al Personal de Carácter Transitorio	38,439,875	0	38,439,875	18,262,816	18,262,816	20,177,059
Remuneraciones Adicionales y Especiales	6,760,861	0	6,760,861	2,987,214	2,987,214	3,773,647
Seguridad Social	1,986,675	0	1,986,675	892,193	892,193	1,094,482
Otras Prestaciones Sociales y Económicas	2,586,518	0	2,586,518	611,263	611,263	1,975,255
Previsiones	0	0	0	0	0	0
Pago de Estímulos a Servidores Públicos	220,611	0	220,611	91,700	91,700	128,911
Materiales y Suministros	363,384	2,486,988	2,850,372	985,572	955,894	1,864,800
Materiales de Administración, Emisión de Documentos y Artículos Oficiales	193,384	750,000	943,384	117,555	117,555	825,829
Alimentos y Utensilios	0	98,593	98,593	35,928	28,010	62,665
Materias Primas y Materiales de Producción y Comercialización	0	0	0	0	0	0
Materiales y Artículos de Construcción y de Reparación	0	0	0	0	0	0
Productos Químicos, Farmacéuticos y de Laboratorio	0	0	0	0	0	0
Combustibles, Lubricantes y Aditivos	120,000	1,427,102	1,547,102	650,035	628,275	897,067
Vestuario, Blancos, Prendas de Protección y Artículos Deportivos	0	34,000	34,000	24,805	24,805	9,195
Materiales y Suministros Para Seguridad	0	0	0	0	0	0
Herramientas, Refacciones y Accesorios Menores	50,000	177,293	227,293	157,248	157,248	70,045
Servicios Generales	4,226,101	26,930,976	31,157,077	11,423,185	11,385,770	19,733,892
Servicios Básicos	634,199	248,005	882,204	436,939	435,566	445,265
Servicios de Arrendamiento	639,684	1,208,025	1,847,709	798,414	798,414	1,049,294
Servicios Profesionales, Científicos, Técnicos y Otros Servicios	621,490	17,483,671	18,105,161	7,549,821	7,549,821	10,555,340
Servicios Financieros, Bancarios y Comerciales	135,000	3,483,464	3,618,464	13,788	13,788	3,604,677
Servicios de Instalación, Reparación, Mantenimiento y Conservación	249,000	761,317	1,010,317	702,098	690,539	308,219
Servicios de Comunicación Social y Publicidad.	193,702	97,938	291,640	52,132	52,132	239,507
Servicios de Traslado y Viáticos	0	2,759,078	2,759,078	983,021	958,539	1,776,056
Servicios Oficiales	20,000	85,000	105,000	101,560	101,560	3,440
Otros Servicios Generales	1,733,026	804,478	2,537,504	785,410	785,410	1,752,093
Transferencias, Asignaciones, Subsidios y Otras Ayudas	0	1,009,585	1,009,585	1,009,585	1,009,585	0
Transferencias Internas y Asignaciones al Sector Público	0	1,009,585	1,009,585	1,009,585	1,009,585	0
Transferencias al Resto del Sector Público	0	0	0	0	0	0
Subsidios y Subvenciones	0	0	0	0	0	0
Ayudas Sociales	0	0	0	0	0	0

SEGUNDO INFORME TRIMESTRAL 2023

GOBIERNO DEL ESTADO DE VERACRUZ DE IGNACIO DE LA LLAVE
INSTITUTO DE ESPACIOS EDUCATIVOS DEL ESTADO DE VERACRUZ

Estado Analítico del Ejercicio del Presupuesto de Egresos

Clasificación por Objeto del Gasto (Capítulo y Concepto)

Del 1 de Enero al 30 de Junio de 2023

(Cifras en Pesos)

Concepto	Egresos					Subejercicio
	Aprobado	Ampliaciones/ (Reducciones)	Modificado	Devengado	Pagado	
	1	2	3 = (1 + 2)	4	5	
Pensiones y Jubilaciones	0	0	0	0	0	0
Transferencias a Fideicomisos, Mandatos y Otros Análogos	0	0	0	0	0	0
Transferencias a la Seguridad Social	0	0	0	0	0	0
Donativos	0	0	0	0	0	0
Transferencias al Exterior	0	0	0	0	0	0
Bienes Muebles, Inmuebles e Intangibles	0	27,874,381	27,874,381	21,342,541	21,342,541	6,531,840
Mobiliario y Equipo de Administración	0	0	0	0	0	0
Mobiliario y Equipo Educativo y Recreativo	0	27,874,381	27,874,381	21,342,541	21,342,541	6,531,840
Equipo e Instrumental Médico y de Laboratorio	0	0	0	0	0	0
Vehículos y Equipo de Transporte	0	0	0	0	0	0
Equipo de Defensa y Seguridad	0	0	0	0	0	0
Maquinaria, Otros Equipos y Herramientas	0	0	0	0	0	0
Activos Biológicos	0	0	0	0	0	0
Bienes Inmuebles	0	0	0	0	0	0
Activos Intangibles	0	0	0	0	0	0
Inversión Pública	478,754,743	1,409,538,486	1,888,293,229	389,410,642	387,945,499	1,498,882,588
Obra Pública en Bienes de Dominio Público	478,754,743	1,409,538,486	1,888,293,229	389,410,642	387,945,499	1,498,882,588
Obra Pública en Bienes Propios	0	0	0	0	0	0
Proyectos Productivos y Acciones de Fomento	0	0	0	0	0	0
Inversiones Financieras y Otras Provisiones	0	0	0	0	0	0
Inversiones Para el Fomento de Actividades Productivas.	0	0	0	0	0	0
Acciones y Participaciones de Capital	0	0	0	0	0	0
Compra de Títulos y Valores	0	0	0	0	0	0
Concesión de Préstamos	0	0	0	0	0	0
Inversiones en Fideicomisos, Mandatos y Otros Análogos	0	0	0	0	0	0
Otras Inversiones Financieras	0	0	0	0	0	0
Provisiones para Contingencias y Otras Erogaciones Especiales	0	0	0	0	0	0
Participaciones y Aportaciones	0	0	0	0	0	0
Participaciones	0	0	0	0	0	0
Aportaciones	0	0	0	0	0	0
Convenios	0	0	0	0	0	0
Deuda Pública	0	0	0	0	0	0
Amortización de la Deuda Pública	0	0	0	0	0	0
Intereses de la Deuda Pública	0	0	0	0	0	0

SEGUNDO INFORME TRIMESTRAL 2023

GOBIERNO DEL ESTADO DE VERACRUZ DE IGNACIO DE LA LLAVE
INSTITUTO DE ESPACIOS EDUCATIVOS DEL ESTADO DE VERACRUZ
 Estado Analítico del Ejercicio del Presupuesto de Egresos
 Clasificación por Objeto del Gasto (Capítulo y Concepto)
 Del 1 de Enero al 30 de Junio de 2023
 (Cifras en Pesos)

Concepto	Egresos					Subejercicio 6 = (3 - 4)
	Aprobado	Ampliaciones/ (Reducciones)	Modificado	Devengado	Pagado	
	1	2	3 = (1 + 2)	4	5	
Comisiones de la Deuda Pública	0	0	0	0	0	0
Gastos de la Deuda Pública	0	0	0	0	0	0
Costo por Coberturas	0	0	0	0	0	0
Apoyos Financieros	0	0	0	0	0	0
Adeudos de Ejercicios Fiscales Anteriores (Adefas)	0	0	0	0	0	0
Total del Gasto	533,338,768	1,467,840,416	2,001,179,184	447,016,710	445,484,475	1,554,162,474

Elaboró



L.A. E. ILEANA LARA CASTILLO
 JEFA DEL DEPARTAMENTO DE RECURSOS FINANCIEROS

Verificó



MTRA. ANA MARÍA NÚÑEZ ORTEGA
 SUBDIRECTORA ADMINISTRATIVA

Autorizó



ING. RICARDO GARCÍA JIMÉNEZ
 DIRECTOR GENERAL

SEGUNDO INFORME TRIMESTRAL 2023

**GOBIERNO DEL ESTADO DE VERACRUZ DE IGNACIO DE LA LLAVE
INSTITUTO DE ESPACIOS EDUCATIVOS DEL ESTADO DE VERACRUZ**

Estado Analítico del Ejercicio del Presupuesto de Egresos

Clasificación Económica (por Tipo de Gasto)

Del 1 de Enero al 30 de Junio de 2023

(Cifras en Pesos)


Concepto	Egresos					Subejercicio
	Aprobado	Ampliaciones/ (Reducciones)	Modificado	Devengado	Pagado	
	1	2	3 = (1 + 2)	4	5	
Gasto Corriente	54,584,025	30,427,549	85,011,574	36,263,528	36,196,435	48,748,046
Gasto de Capital	478,754,743	1,437,412,867	1,916,167,610	410,753,183	409,288,040	1,505,414,428
Amortización de la Deuda y Disminución de Pasivos	0	0	0	0	0	0
Pensiones y Jubilaciones	0	0	0	0	0	0
Participaciones	0	0	0	0	0	0
Total del Gasto	533,338,768	1,467,840,416	2,001,179,184	447,016,710	445,484,475	1,554,162,474

Elaboró



L.A.E. ILEANA LARA CASTILLO
JEFA DEL DEPARTAMENTO DE RECURSOS FINANCIEROS

Verificó



MTRA. ANA MARÍA NUÑEZ ORTEGA
SUBDIRECTORA ADMINISTRATIVA

Autorizó



ING. RICARDO GARCÍA JIMÉNEZ
DIRECTOR GENERAL

SEGUNDO INFORME TRIMESTRAL 2023
 GOBIERNO DEL ESTADO DE VERACRUZ DE IGNACIO DE LA LLAVE
 INSTITUTO DE ESPACIOS EDUCATIVOS DEL ESTADO DE VERACRUZ
 Estado Analítico del Ejercicio del Presupuesto de Egresos
 Clasificación Funcional (Finalidad y Función)
 Del 1 de Enero al 30 de Junio de 2023
 (Cifras en Pesos)

Concepto	Egresos					Subejercicio
	Aprobado	Ampliaciones/ (Reducciones)	Modificado	Devengado	Pagado	
	1	2	3 = (1+2)	4	5	
Gobierno	0	0	0	0	0	0
Legislación			0	0		0
Justicia			0			0
Coordinación de la Política de Gobierno	0	0	0	0	0	0
Relaciones Exteriores			0			0
Asuntos Financieros y Hacendarios			0			0
Seguridad Nacional			0			0
Asuntos de Orden Público y de Seguridad Interior			0			0
Otros Servicios Generales			0			0
Desarrollo Social	533,338,768	1,467,840,416	2,001,179,184	447,016,710	445,484,475	1,554,162,474
Protección Ambiental			0			0
Vivienda y Servicios a la Comunidad			0			0
Salud			0			0
Recreación, Cultura y Otras Manifestaciones Sociales			0			0
Educación	533,338,768	1,467,840,416	2,001,179,184	447,016,710	445,484,475	1,554,162,474
Protección Social			0			0
Otros Asuntos Sociales			0			0
Desarrollo Económico	0	0	0	0	0	0
Asuntos Económicos, Comerciales y Laborales en General			0			0
Agropecuaria, Silvicultura, Pesca y Caza			0			0
Combustibles y Energía			0			0
Minería, Manufacturas y Construcción			0			0
Transporte			0			0
Comunicaciones			0			0
Turismo			0			0
Ciencia, Tecnología e Innovación			0			0
Otras Industrias y Otros Asuntos Económicos			0			0
Otras no Clasificadas en Funciones Anteriores	0	0	0	0	0	0
Transacciones de la Deuda Pública / Costo Financiero de la Deuda			0			0
Transferencias, Participaciones y Aportaciones entre Diferentes Niveles y Ordenes de Gobierno			0			0
Saneamiento del Sistema Financiero			0			0
Adeudos de Ejercicios Fiscales Anteriores			0			0
Total del Gasto	533,338,768	1,467,840,416	2,001,179,184	447,016,710	445,484,475	1,554,162,474

Elaboró

 L.A.E. ILEANA LARA CASTILLO
 JEFA DEL DEPARTAMENTO DE RECURSOS FINANCIEROS

Verificó

 MTRA. ANA MARÍA NÚÑEZ ORTEGA
 SUBDIRECTORA ADMINISTRATIVA

Autorizó

 ING. RICARDO GARCÍA JIMÉNEZ
 DIRECTOR GENERAL

SEGUNDO INFORME TRIMESTRAL 2023


GOBIERNO DEL ESTADO DE VERACRUZ DE IGNACIO DE LA LLAVE
 INSTITUTO DE ESPACIOS EDUCATIVOS DEL ESTADO DE VERACRUZ


Intereses de la Deuda
 Del 1 de Enero al 30 de Junio de 2023
 (Cifras en Pesos)

Identificación de Crédito o Instrumento	Devengado	Pagado
Créditos Bancarios		
Total de Intereses de Créditos Bancarios	0	0
Otros Instrumentos de Deuda		
Total de Intereses de Otros Instrumentos de Deuda	0	0
TOTAL	0	0

Elaboró

 L.A.E. ILEANA LARA CASTILLO
 JEFA DEL DEPARTAMENTO DE RECURSOS FINANCIEROS

Verificó

 MTRA. ANA MARÍA NÚÑEZ ORTEGA
 SUBDIRECTORA ADMINISTRATIVA

Autorizó

 ING. RICARDO GARCÍA JIMÉNEZ
 DIRECTOR GENERAL

SEGUNDO INFORME TRIMESTRAL 2023

GOBIERNO DEL ESTADO DE VERACRUZ DE IGNACIO DE LA LLAVE
INSTITUTO DE ESPACIOS EDUCATIVOS DEL ESTADO DE VERACRUZ

Indicadores de Postura Fiscal
Del 1 de Enero al 30 de Junio de 2023
(Cifras en Pesos)

Concepto	Estimado/Aprobado	Devengado	Recaudado/Pagado
I. Ingresos Presupuestarios (I=1+2)	533,338,768	566,053,852	565,869,909
1. Ingresos del Gobierno de la Entidad Federativa	0	0	0
2. Ingresos del Sector Paraestatal	533,338,768	566,053,852	565,869,909
II. Egresos Presupuestarios (II=3+4)	533,338,768	447,016,710	445,484,475
3. Egresos del Gobierno de la Entidad Federativa	0	0	0
4. Egresos del Sector Paraestatal	533,338,768	447,016,710	445,484,475
III. Balance Presupuestario (Superávit o Déficit) (III = I - II)	0	119,037,142	120,385,434

Concepto	Estimado/Aprobado	Devengado	Recaudado/Pagado
III. Balance presupuestario (Superávit o Déficit)	0	119,037,142	120,385,434
IV. Intereses, Comisiones y Gastos de la Deuda	0	0	0
V. Balance Primario (Superávit o Déficit) (V= III + IV)	0	119,037,142	120,385,434


Concepto	Estimado/Aprobado	Devengado	Recaudado/Pagado
A. Financiamiento	0	0	0
B. Amortización de la deuda	0	0	0
C. Financiamiento Neto (C = A - B)	0	0	0

Elaboró



L.A.E. ILEANA LARA CASTILLO
JEFA DEL DEPARTAMENTO DE RECURSOS FINANCIEROS

Verificó



MTRA. ANA MARÍA MUÑOZ ORTEGA
SUBDIRECTORA ADMINISTRATIVA

Autorizó



ING. RICARDO GARCÍA JIMÉNEZ
DIRECTOR GENERAL



VERACRUZ
GOBIERNO
DEL ESTADO



SEFIPLAN
Secretaría de Finanzas
y Planeación



GOBIERNO DEL ESTADO DE VERACRUZ DE IGNACIO DE LA LLAVE
INSTITUTO DE ESPACIOS EDUCATIVOS DEL ESTADO DE VERACRUZ
SEGUNDO INFORME TRIMESTRAL 2023
DEL 1 DE ENERO AL 30 DE JUNIO DE 2023
APARTADO III


INFORMES PROGRAMÁTICOS


SEGUNDO INFORME TRIMESTRAL 2023
 GOBIERNO DEL ESTADO DE VERACRUZ DE IGNACIO DE LA LLAVE
 INSTITUTO DE ESPACIOS EDUCATIVOS DEL ESTADO DE VERACRUZ
 Gasto por Categoría Programática
 Del 1 de Enero al 30 de Junio de 2023
 (Cifras en Pesos)

Concepto	Egresos					Subejercicio 6 = (3 - 4)
	Aprobado	Ampliaciones/ (Reducciones)	Modificado	Devengado	Pagado	
	1	2	3 = (1 + 2)	4	5	
Programas						
Subsidios: Sector Social y Privado o Entidades Federativas y Municipios	0	0	0	0	0	0
Sujetos a Reglas de Operación			0			0
Otros Subsidios			0			0
Desempeño de las Funciones	0	0	0	0	0	0
Prestación de Servicios Públicos	0	0	0	0	0	0
Provisión de Bienes Públicos			0			0
Planeación, seguimiento y evaluación de políticas públicas			0			0
Promoción y fomento			0			0
Regulación y supervisión			0			0
Funciones de las Fuerzas Armadas (Únicamente Gobierno Federal)			0			0
Específicos			0			0
Proyectos de Inversión			0			0
Administrativos y de Apoyo	0	0	0	0	0	0
Apoyo al proceso presupuestario y para mejorar la eficiencia institucional			0			0
Apoyo a la función pública y al mejoramiento de la gestión			0			0
Operaciones ajenas			0			0
Compromisos	0	0	0	0	0	0
Obligaciones de cumplimiento de resolución jurisdiccional			0			0
Desastres Naturales			0			0
Obligaciones	0	0	0	0	0	0
Pensiones y jubilaciones			0			0
Aportaciones a la seguridad social	0		0	0	0	0
Aportaciones a fondos de estabilización			0			0
Aportaciones a fondos de inversión y reestructura de pensiones			0			0
Programas de Gasto Federalizado (Gobierno Federal)	533,338,768	1,467,840,416	2,001,179,184	447,016,710	445,484,475	1,554,162,474
Gasto Federalizado	533,338,768	1,467,840,416	2,001,179,184	447,016,710	445,484,475	1,554,162,474
Participaciones a entidades federativas y municipios			0			0
Costo financiero, deuda o apoyos a deudores y ahorradores de la banca			0			0
Adeudos de ejercicios fiscales anteriores			0			0
Total del Gasto	533,338,768	1,467,840,416	2,001,179,184	447,016,710	445,484,475	1,554,162,474

Elaboró

 L.A.E. ILEANA LARA CASTILLO
 JEFA DEL DEPARTAMENTO DE RECURSOS FINANCIEROS

Verificó

 MTRA. ANA MARÍA NÚÑEZ ORTEGA
 SUBDIRECTORA ADMINISTRATIVA

Autorizó

 ING. RICARDO GARCÍA JIMÉNEZ
 DIRECTOR GENERAL

SEGUNDO INFORME TRIMESTRAL 2023
GOBIERNO DEL ESTADO DE VERACRUZ DE IGNACIO DE LA LLAVE
Programas y Proyectos de Inversión
Del 1 de Enero al 30 de Junio de 2023
(Cifras en Pesos)

Ente Público: _____

INSTITUTO DE ESPACIOS EDUCATIVOS DEL ESTADO DE VERACRUZ

CÓDIGO	DESCRIPCIÓN	APROBADO ANUAL	TRANSFERENCIAS	MODIFICADO	COMPROMETIDO	DEVENGADO	EJERCIDO	PAGADO	UBI EJERCICIO O ECONOMÍAS
104D06110	SUBDIRECCION ADMINISTRATIVA	478,754,743.00	1,409,538,486.28	1,888,293,229.28	985,825,293.07	389,410,641.58	389,410,641.58	387,945,499.44	513,057,294.63
K12103	EDUCACION PRIMARIA	478,754,743.00	227,986,322.00	250,768,421.00	28,608,573.43	722,414.97			221,437,432.60
K12103	EDUCACION PRIMARIA	-	53,179,005.63	53,179,005.63	4,580,075.42	48,254,812.97			344,117.24
K12103	EDUCACION PRIMARIA	-	1,584,345,802.65	1,584,345,802.65	952,636,644.22	340,433,413.64			291,275,744.79
60000000	INVERSION PUBLICA	-	1,584,345,802.65	1,584,345,802.65	952,636,644.22	340,433,413.64	340,433,413.64	338,968,271.50	291,275,744.79
60000000	INVERSION PUBLICA	-	53,179,005.63	53,179,005.63	4,580,075.42	48,254,812.97	48,254,812.97	48,254,812.97	344,117.24
60000000	INVERSION PUBLICA	478,754,743.00	227,986,322.00	250,768,421.00	28,608,573.43	722,414.97	722,414.97	722,414.97	221,437,432.60
	TOTAL	478,754,743.00	1,409,538,486.28	1,888,293,229.28	985,825,293.07	389,410,641.58	389,410,641.58	387,945,499.44	513,057,294.63

Elaboró

 L.A.E. LEANA LARA CASTILLO
 JEFA DEL DEPARTAMENTO DE RECURSOS FINANCIEROS

Verificó

 MTRA. ANA MARÍA NÚÑEZ ORTEGA
 SUBDIRECTORA ADMINISTRATIVA

Autorizó

 ING. RICARDO GARCÍA JIMÉNEZ
 DIRECTOR GENERAL

SEGUNDO INFORME TRIMESTRAL 2023
GOBIERNO DEL ESTADO DE VERACRUZ DE IGNACIO DE LA LLAVE
Indicadores de Resultados
Del 1 de Enero al 30 de Junio de 2023
(Cifras en Pesos)

Ente Público: INSTITUTO DE ESPACIOS EDUCATIVOS DEL ESTADO DE VERACRUZ


NOTA: Este (a) Organismo/Dependencia no cuenta con información referente a "Indicadores de Resultados", por lo tanto se presenta sin datos

Elaboró


L.A.E. LEANA LARA CASTILLO
JEFA DEL DEPARTAMENTO DE RECURSOS FINANCIEROS

Verificó


MTRA. ANA MARÍA NÚÑEZ ORTEGA
SUBDIRECTORA ADMINISTRATIVA

Autorizó


ING. RICARDO GARCÍA JIMÉNEZ
DIRECTOR GENERAL



VERACRUZ
GOBIERNO
DEL ESTADO



SEFIPLAN
Secretaría de Finanzas
y Planeación



ME LLENA DE ORGULLO


GOBIERNO DEL ESTADO DE VERACRUZ DE IGNACIO DE LA LLAVE
INSTITUTO DE ESPACIOS EDUCATIVOS DEL ESTADO DE VERACRUZ
SEGUNDO INFORME TRIMESTRAL 2023
DEL 1 DE ENERO AL 30 DE JUNIO DE 2023
APARTADO IV

ANEXOS

SEGUNDO INFORME TRIMESTRAL 2023
GOBIERNO DEL ESTADO DE VERACRUZ DE IGNACIO DE LA LLAVE
INSTITUTO DE ESPACIOS EDUCATIVOS DEL ESTADO DE VERACRUZ
 Relación de cuentas bancarias productivas específicas
 Al 30 de Junio de 2023
 (Cifras en Pesos)

Fondo, Programa o Convenio	Datos de la Cuenta Bancaria	
	Institución Bancaria	Número de Cuenta
Normal Suárez Trujillo	BBVA BANCOMER	134244958
Inversión de la Normal Suárez Trujillo	BBVA BANCOMER	2045375541
IEEV Tec Poza Rica	BBVA BANCOMER	0179521364
IEEV Nómina	BBVA BANCOMER	0198181721
Inversión de Nómina	BBVA BANCOMER	2045400244
Gasto Corriente	BBVA BANCOMER	0198181799
Inversión Gasto Corriente	BBVA BANCOMER	2047704747
Ingresos Propios	BBVA BANCOMER	0198181845
Inversión Ingreso Propio	BBVA BANCOMER	2047223633
Recursos Remanentes 2015	BBVA BANCOMER	0102670763
Inversión de Fam Remanente	BBVA BANCOMER	2047024738
FAM Potencializado 2015	BBVA BANCOMER	0102317605
Inversión de FAM Potencializado	BBVA BANCOMER	2046242022
Reforma Educativa 2015 2016	BBVA BANCOMER	0104471407
Reforma Educativa 2016 2017	BBVA BANCOMER	0111415182
Nómina	BANORTE	0604513256
Tec de Alvarado	HSBC	4066743980
Tec Superior de Tierra Blanca	BBVA BANCOMER	0111074679
Fonregión 2017	BBVA BANCOMER	0111150669
FAM Obras y Acciones Nivel Básico 2018	BBVA BANCOMER	0111386891
CONAFE/CECYTEV	BBVA BANCOMER	0111386972
UPH Universidad Politécnica de Huatusco	BBVA BANCOMER	0111386867
Téc Pánuco	BBVA BANCOMER	0197156863
TEC COATZACOALCOS	BBVA BANCOMER	0111796909
FCIEMS	BBVA BANCOMER	0111840657
Nómina	BBVA BANCOMER	0114327551
COATZACOALCOS	BBVA BANCOMER	0114327527
UTC	BBVA BANCOMER	0114265424
PEROTE	BBVA BANCOMER	0114265432
Gasto Corriente	BBVA BANCOMER	0117965656
Nómina	BBVA BANCOMER	0117965753
IT Rdguez Clara	BBVA BANCOMER	0118024006
Inversión FCIEMS	BBVA BANCOMER	2048711542
Nómina 2023	BBVA BANCOMER	0119638423
Gastos de Operación 2023	BBVA BANCOMER	0119638490
FAM Básico	BBVA BANCOMER	0119644261
FAM Media Superior	BBVA BANCOMER	0119644423
FAM Superior	BBVA BANCOMER	0119644520
FAFEF 2022	BBVA BANCOMER	0119638563

Elaboró




L.A.E. ILEANA LARA CASTILLO
 JEFA DEL DEPARTAMENTO DE RECURSOS FINANCIEROS

Verificó



MTRA. ANA MARÍA NÚÑEZ ORTEGA
 SUBDIRECTORA ADMINISTRATIVA

Autorizó



ING. RICARDO GARCÍA JIMÉNEZ
 DIRECTOR GENERAL

SEGUNDO INFORME TRIMESTRAL 2023
GOBIERNO DEL ESTADO DE VERACRUZ DE IGNACIO DE LA LLAVE
Relación de Esquemas Bursátiles y de Coberturas Financieras
Al 30 de Junio de 2023
(Cifras en Pesos)

Ente Público: INSTITUTO DE ESPACIOS EDUCATIVOS DEL ESTADO DE VERACRUZ

NOTA: Este (a) Organismo/Dependencia no cuenta con información referente a "Relación de Esquemas Bursátiles y de Coberturas Financieras", por lo tanto se presenta sin datos

Elaboró



L.A.E. ILEANA LARA CASTILLO
JEFA DEL DEPARTAMENTO DE RECURSOS FINANCIEROS

Verificó



MTRA. ANA MARÍA NUÑEZ ORTEGA
SUBDIRECTORA ADMINISTRATIVA

Autorizó



ING. RICARDO GARCÍA JIMÉNEZ
DIRECTOR GENERAL