



VERACRUZ
GOBIERNO
DEL ESTADO



SEFIPLAN
Secretaría de Finanzas
y Planeación



GOBIERNO DEL ESTADO DE VERACRUZ DE IGNACIO DE LA LLAVE
INSTITUTO DE ESPACIOS EDUCATIVOS DEL ESTADO DE VERACRUZ
TERCER INFORME TRIMESTRAL 2023
DEL 1 DE ENERO AL 30 DE SEPTIEMBRE DE 2023

LEY GENERAL DE CONTABILIDAD GUBERNAMENTAL



VERACRUZ
GOBIERNO
DEL ESTADO



SEFIPLAN
Secretaría de Finanzas
y Planeación



ME LLENA DE ORGULLO

GOBIERNO DEL ESTADO DE VERACRUZ DE IGNACIO DE LA LLAVE
INSTITUTO DE ESPACIOS EDUCATIVOS DEL
ESTADO DE VERACRUZ

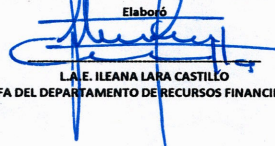
TERCER INFORME TRIMESTRAL 2023
DEL 1 DE ENERO AL 30 DE SEPTIEMBRE DE 2023
APARTADO I

ESTADOS E INFORMES
FINANCIEROS CONTABLES

TERCER INFORME TRIMESTRAL 2023
GOBIERNO DEL ESTADO DE VERACRUZ DE IGNACIO DE LA LLAVE
INSTITUTO DE ESPACIOS EDUCATIVOS DEL ESTADO DE VERACRUZ
 Estado de Actividades
 Del 1 de Enero al 30 de Septiembre de 2023
 (Cifras en Pesos)

	2023	2022
INGRESOS Y OTROS BENEFICIOS		
Ingresos de la Gestión	1,425,064	958,077
Impuestos	0	0
Cuotas y Aportaciones de Seguridad Social	0	0
Contribuciones de Mejoras	0	0
Derechos	0	0
Productos	0	0
Aprovechamientos	0	0
Ingresos por Venta de Bienes y Prestación de Servicios	1,425,064	958,077
Participaciones, Aportaciones, Convenios, Incentivos Derivados de la Colaboración Fiscal y Fondos Distintos de Aportaciones, Transferencias, Asignaciones, Subsidios y Subvenciones, Pensiones y Jubilaciones	778,254,203	548,192,036
Participaciones, Aportaciones, Convenios, Incentivos Derivados de la Colaboración Fiscal, Fondos Distintos de Aportaciones	0	0
Transferencias, Asignaciones, Subsidios y Subvenciones, y Pensiones y Jubilaciones	778,254,203	548,192,036
Otros Ingresos y Beneficios	63,632,793	38,279,323
Ingresos Financieros	226,306	156,624
Incremento por Variación de Inventarios	0	0
Disminución del Exceso de Estimaciones por Pérdida o Deterioro u Obsolescencia	0	0
Disminución del Exceso de Provisiones	0	0
Otros Ingresos y Beneficios Varios	63,406,487	38,122,699
Total de Ingresos y Otros Beneficios	843,312,061	587,429,437
GASTOS Y OTRAS PÉRDIDAS		
Gastos de Funcionamiento	52,955,179	50,209,772
Servicios Personales	33,096,217	33,082,027
Materiales y Suministros	1,445,512	1,272,891
Servicios Generales	18,413,450	15,854,854
Transferencia, Asignaciones, Subsidios y Otras Ayudas	1,009,585	0
Transferencias Internas y Asignaciones al Sector Público	1,009,585	0
Transferencias al Resto del Sector Público	0	0
Subsidios y Subvenciones	0	0
Ayudas Sociales	0	0
Pensiones y Jubilaciones	0	0
Transferencias a Fideicomisos, Mandatos y Contratos Análogos	0	0
Transferencias a la Seguridad Social	0	0
Donativos	0	0
Transferencias al Exterior	0	0
Participaciones y Aportaciones	0	0
Participaciones	0	0
Aportaciones	0	0
Convenios	0	0
Intereses, Comisiones y Otros Gastos de la Deuda Pública	0	0
Intereses de la Deuda Pública	0	0
Comisiones de la Deuda Pública	0	0
Gastos de la Deuda Pública	0	0
Costo por Coberturas	0	0
Apoyos Financieros	0	0
Otros Gastos y Pérdidas Extraordinarias	26,742,730	30,210,700
Estimaciones, Depreciaciones, Deterioros, Obsolescencia y Amortizaciones	0	0
Provisiones	0	0
Disminución de Inventarios	0	0
Otros Gastos	26,742,730	30,210,700
Inversión Pública	73,171,387	10,929,557
Inversión Pública no Capitalizable	73,171,387	10,929,557
Total de Gastos y Otras Pérdidas	153,878,881	91,350,029
Resultados del Ejercicio (Ahorro/Desahorro)	689,433,180	496,079,408

Bajo protesta de decir verdad declaramos que los Estados Financieros y sus Notas son razonablemente correctos y responsabilidad del emisor.

Elaboró

 L.A.E. ILEANA LARA CASTILLO
 JEFA DEL DEPARTAMENTO DE RECURSOS FINANCIEROS

Verificó

 MTRA. ANA MARÍA NÚÑEZ ORTEGA
 SUBDIRECTORA ADMINISTRATIVA


Autorizó

 MTR. RICARDO GARCÍA JIMÉNEZ
 DIRECTOR GENERAL

TERCER INFORME TRIMESTRAL 2023
GOBIERNO DEL ESTADO DE VERACRUZ DE IGNACIO DE LA LLAVE
INSTITUTO DE ESPACIOS EDUCATIVOS DEL ESTADO DE VERACRUZ
Estado de Situación Financiera
Al 30 de Septiembre de 2023
(Cifras en Pesos)

ACTIVO	2023	2022	PASIVO	2023	2022
Activo Circulante			Pasivo Circulante		
Efectivo y Equivalentes	260,699,185	243,720,682	Cuentas por Pagar a Corto Plazo	6,833,918	47,059,229
Derechos a Recibir Efectivo o Equivalentes	13,849,024	13,487,457	Documentos por Pagar a Corto Plazo	0	0
Derechos a Recibir Bienes o Servicios	1,000,052,085	849,783,931	Porción a Corto Plazo de la Deuda Pública a Largo Plazo	0	0
Inventarios	0	0	Títulos y Valores a Corto Plazo	0	0
Almacenes	531,571	595,523	Pasivos Diferidos a Corto Plazo	0	0
Estimación por Pérdida o Deterioro de Activos Circulantes	0	0	Fondos y Bienes de Terceros en Garantía y/o Administración a Corto Plazo	1,141,292,455	1,338,001,277
Otros Activos Circulantes	928,660,357	1,126,464,815	Provisiones a Corto Plazo	0	0
Total de Activos Circulantes	2,203,792,223	2,234,052,409	Otros Pasivos a Corto Plazo	5,741	5,747
Activo No Circulante			Total de Pasivos Circulantes	1,148,132,114	1,385,066,253
Inversiones Financieras a Largo Plazo	0	0	Pasivo No Circulante		
Derechos a Recibir Efectivo o Equivalentes a Largo Plazo	0	0	Cuentas por Pagar a Largo Plazo	420,985	420,985
Bienes Inmuebles, Infraestructura y Construcciones en Proceso	3,005,892,738	3,030,149,534	Documentos por Pagar a Largo Plazo	0	0
Bienes Muebles	16,319,910	27,692,459	Deuda Pública a Largo Plazo	0	0
Activos Intangibles	91,365	99,601	Pasivos Diferidos a Largo Plazo	0	0
Depreciación, Deterioro y Amortización Acumulada de Bienes	-8,427,185	-7,802,479	Fondos y Bienes de Terceros en Garantía y/o en Administración a Largo Plazo	0	0
Activos Diferidos	2,043	2,043	Provisiones a Largo Plazo	0	0
Estimación por Pérdida o Deterioro de Activos no Circulantes	0	0	Total de Pasivos No Circulantes	420,985	420,985
Otros Activos no Circulantes	0	0	Total del Pasivo	1,148,553,099	1,385,487,238
Total de Activos No Circulantes	3,013,878,871	3,050,141,158	HACIENDA PÚBLICA/ PATRIMONIO		
Total del Activo	5,217,671,094	5,284,193,567	Hacienda Pública/Patrimonio Contribuido	27,710	27,710
			Aportaciones	0	0
			Donaciones de Capital	27,710	27,710
			Actualización de la Hacienda Pública / Patrimonio	0	0
			Hacienda Pública/Patrimonio Generado	4,069,090,285	3,898,678,619
			Resultados del Ejercicio (Ahorro / Desahorro)	689,433,180	496,079,407
			Resultados de Ejercicios Anteriores	3,222,258,240	3,244,708,018
			Revalúos	58,298,681	58,298,681
			Reservas	0	0
			Rectificaciones de Resultados de Ejercicios Anteriores	99,100,185	99,592,512
			Exceso o Insuficiencia en la Actualización de la Hacienda Pública/Patrimonio	0	0
			Resultado por Posición Monetaria	0	0
			Resultado por Tenencia de Activos no Monetarios	0	0
			Total Hacienda Pública/ Patrimonio	4,069,117,995	3,898,706,329
			Total del Pasivo y Hacienda Pública / Patrimonio	5,217,671,094	5,284,193,567

Bajo protesta de decir verdad declaramos que los Estados financieros y sus Notas son razonablemente correctos y responsabilidad del emisor.

Elaboró

L.A.E. ILEANA LARA CASTILLO
JEFA DEL DEPARTAMENTO DE RECURSOS FINANCIEROS

Verificó

MTRA. ANA MARÍA NÚÑEZ ORTEGA
SUBDIRECTORA ADMINISTRATIVA


Autorizó

MTRO. RICARDO GARCÍA JIMÉNEZ
DIRECTOR GENERAL

TERCER INFORME TRIMESTRAL 2023
GOBIERNO DEL ESTADO DE VERACRUZ DE IGNACIO DE LA LLAVE
INSTITUTO DE ESPACIOS EDUCATIVOS DEL ESTADO DE VERACRUZ
Estado de Cambios en la Situación Financiera
Del 1 de Enero al 30 de Septiembre de 2023
(Cifras en Pesos)

	Origen	Aplicación
ACTIVO	20,224,383	92,924,439
Activo Circulante	6,987,474	37,549,639
Efectivo y Equivalentes	0	9,214,605
Derechos a Recibir Efectivo o Equivalentes	0	480,425
Derechos a Recibir Bienes o Servicios	0	27,854,610
Inventarios	0	0
Almacenes	181,684	0
Estimación por Pérdida o Deterioro de Activos Circulantes	0	0
Otros Activos Circulantes	6,805,790	0
Activo No Circulante	13,236,909	55,374,800
Inversiones Financieras a Largo Plazo	0	0
Derechos a Recibir Efectivo o Equivalentes a Largo Plazo	0	0
Bienes Inmuebles, Infraestructura y Construcciones en Proceso	0	54,965,094
Bienes Muebles	13,228,673	0
Activos Intangibles	8,236	0
Depreciación, Deterioro y Amortización Acumulada de Bienes	0	409,706
Activos Diferidos	0	0
Estimación por Pérdida o Deterioro de Activos no Circulantes	0	0
Otros Activos no Circulantes	0	0
PASIVO	0	13,526,978
Pasivo Circulante	0	13,526,978
Cuentas por Pagar a Corto Plazo	0	4,343,264
Documentos por Pagar a Corto Plazo	0	0
Porción a Corto Plazo de la Deuda Pública a Largo Plazo	0	0
Títulos y Valores a Corto Plazo	0	0
Pasivos Diferidos a Corto Plazo	0	0
Fondos y Bienes de Terceros en Garantía y/o Administración a Corto Plazo	0	9,183,429
Provisiones a Corto Plazo	0	0
Otros Pasivos a Corto Plazo	0	285
Pasivo No Circulante	0	0
Cuentas por Pagar a Largo Plazo	0	0
Documentos por Pagar a Largo Plazo	0	0
Deuda Pública a Largo Plazo	0	0
Pasivos Diferidos a Largo Plazo	0	0
Fondos y Bienes de Terceros en Garantía y/o en Administración a Largo Plazo	0	0
Provisiones a Largo Plazo	0	0
HACIENDA PÚBLICA/ PATRIMONIO	308,186,005	221,958,970
Hacienda Pública/Patrimonio Contribuido	0	0
Aportaciones	0	0
Donaciones de Capital	0	0
Actualización de la Hacienda Pública / Patrimonio	0	0
Hacienda Pública/Patrimonio Generado	308,186,005	221,958,970
Resultados del Ejercicio (Ahorro / Desahorro)	0	221,934,898
Resultados de Ejercicios Anteriores	308,186,005	0
Revalúos	0	0
Reservas	0	0
Rectificaciones de Resultados de Ejercicios Anteriores	0	24,072
Exceso o Insuficiencia en la Actualización de la Hacienda Pública/Patrimonio	0	0
Resultado por Posición Monetaria	0	0
Resultado por Tenencia de Activos no Monetarios	0	0

Bajo protesta de decir verdad declaramos que los Estados Financieros y sus Notas son razonablemente correctos y responsabilidad del emisor.

Elaboró

 L.A.E. ILEANA LARA CASTILLO
 JEFA DEL DEPARTAMENTO DE RECURSOS FINANCIEROS

Verificó

 MTRA. ANA MARÍA NÚÑEZ ORTEGA
 SUBDIRECTORA ADMINISTRATIVA

Autorizó

 MTRO. RICARDO GARCÍA JIMÉNEZ
 DIRECTOR GENERAL

TERCER INFORME TRIMESTRAL 2023

GOBIERNO DEL ESTADO DE VERACRUZ DE IGNACIO DE LA LLAVE
INSTITUTO DE ESPACIOS EDUCATIVOS DEL ESTADO DE VERACRUZ

Estado Analítico del Activo

Del 1 de Enero al 30 de Septiembre de 2023

(Cifras en Pesos)


Concepto	Saldo Inicial 1	Cargos del Periodo 2	Abonos del Periodo 3	Saldo Final 4=(1+2-3)	Variación del Periodo (4-1)
ACTIVO	5,144,971,038	4,531,903,714	4,459,203,658	5,217,671,094	72,700,056
Activo Circulante	2,173,230,058	2,606,285,042	2,575,722,878	2,203,792,223	30,562,165
Efectivo y Equivalentes	251,484,581	267,277,243	258,062,639	260,699,185	9,214,605
Derechos a Recibir Efectivo o Equivalentes	13,368,600	847,075,791	846,595,367	13,849,024	480,425
Derechos a Recibir Bienes o Servicios	972,197,475	1,388,247,347	1,360,392,737	1,000,052,085	27,854,610
Inventarios	0	0	0	0	0
Almacenes	713,255	1,625,023	1,806,708	531,571	-181,684
Estimación por Pérdida o Deterioro de Activos Circulantes	0	0	0	0	0
Otros Activos Circulantes	935,466,147	102,059,637	108,865,427	928,660,357	-6,805,790
Activo No Circulante	2,971,740,980	1,925,618,672	1,883,480,780	3,013,878,871	42,137,891
Inversiones Financieras a Largo Plazo	0	0	0	0	0
Derechos a Recibir Efectivo o Equivalentes a Largo Plazo	0	0	0	0	0
Bienes Inmuebles, Infraestructura y Construcciones en Proceso	2,950,927,644	1,897,640,131	1,842,675,037	3,005,892,738	54,965,094
Bienes Muebles	29,548,583	27,568,834	40,797,507	16,319,910	-13,228,673
Activos Intangibles	99,601	0	8,236	91,365	-8,236
Depreciación, Deterioro y Amortización Acumulada de Bienes	-8,836,891	409,706	0	-8,427,185	409,706
Activos Diferidos	2,043	0	0	2,043	0
Estimación por Pérdida o Deterioro de Activos no Circulantes	0	0	0	0	0
Otros Activos no Circulantes	0	0	0	0	0

Bajo protesta de decir verdad declaramos que los Estados Financieros y sus Notas son razonablemente correctos y responsabilidad del emisor.

Elaboró


L.A.E. ILEANA LARA CASTILLO
JEFA DEL DEPARTAMENTO DE RECURSOS FINANCIEROS

Verificó


MTRA. ANA MARÍA NÚÑEZ ORTEGA
SUBDIRECTORA ADMINISTRATIVA

Autorizó


MTRO. RICARDO GARCÍA JIMÉNEZ
DIRECTOR GENERAL


TERCER INFORME TRIMESTRAL 2023

GOBIERNO DEL ESTADO DE VERACRUZ DE IGNACIO DE LA LLAVE
 INSTITUTO DE ESPACIOS EDUCATIVOS DEL ESTADO DE VERACRUZ
 Estado Analítico de la Deuda y Otros Pasivos
 Del 1 de Enero al 30 de Septiembre de 2023
 (Cifras en Pesos)

Denominación de las Deudas	Moneda de Contratación	Institución o País Acreedor	Saldo Inicial del Periodo	Saldo Final del Periodo
DEUDA PÚBLICA				
Corto Plazo				
Deuda Interna				
Instituciones de Crédito			0	0
Títulos y Valores			0	0
Arrendamientos Financieros			0	0
Deuda Externa				
Organismos Financieros Internacionales			0	0
Deuda Bilateral			0	0
Títulos y Valores			0	0
Arrendamientos Financieros			0	0
Subtotal de Deuda Pública a Corto Plazo			0	0
Largo Plazo				
Deuda Interna				
Instituciones de Crédito			0	0
Títulos y Valores			0	0
Arrendamientos Financieros			0	0
Deuda Externa				
Organismos Financieros Internacionales			0	0
Deuda Bilateral			0	0
Títulos y Valores			0	0
Arrendamientos Financieros			0	0
Subtotal de Deuda Pública a Largo Plazo			0	0
Total de Otros Pasivos			1,162,080,077	1,148,553,099
Total de Deuda Pública y Otros Pasivos			1,162,080,077	1,148,553,099


Bajo protesta de decir verdad declaramos que los Estados Financieros y sus Notas son razonablemente correctos y responsabilidad del emisor

Elaboró




L.A. EILEANA LARA CASTILLO
 JEFA DEL DEPARTAMENTO DE RECURSOS FINANCIEROS

Verificó



MTRA. ANA MARÍA NÚÑEZ ORTEGA
 SUBDIRECTORA ADMINISTRATIVA

Autorizó




MTR. RICARDO GARCÍA JIMÉNEZ
 DIRECTOR GENERAL

TERCER INFORME TRIMESTRAL 2023
GOBIERNO DEL ESTADO DE VERACRUZ DE IGNACIO DE LA LLAVE
INSTITUTO DE ESPACIOS EDUCATIVOS DEL ESTADO DE VERACRUZ
 Estado de Variación en la Hacienda Pública
 Del 1 de Enero al 30 de Septiembre de 2023
 (Cifras en Pesos)

Concepto	Hacienda Pública/Patrimonio Contribuido	Hacienda Pública/Patrimonio Generado de Ejercicios Anteriores	Hacienda Pública/Patrimonio Generado del Ejercicio	Exceso o Insuficiencia en la Actualización de la Hacienda Pública / Patrimonio	TOTAL
Hacienda Pública / Patrimonio Contribuido Neto de 2022	27,710				27,710
Aportaciones	0				0
Donaciones de Capital	27,710				27,710
Actualización de la Hacienda Pública/Patrimonio	0				0
Hacienda Pública/Patrimonio Generado Neto de 2022		3,071,495,173	911,368,078		3,982,863,251
Resultados del Ejercicio (Ahorro/Desahorro)			911,368,078		911,368,078
Resultados de Ejercicios Anteriores		2,914,072,235			2,914,072,235
Revalúos		58,298,681			58,298,681
Reservas		0			0
Rectificaciones de Resultados de Ejercicios Anteriores		99,124,257			99,124,257
Exceso o Insuficiencia en la Actualización de la Hacienda Pública / Patrimonio Neto de 2022				0	0
Resultado por Posición Monetaria				0	0
Resultado por Tenencia de Activos no Monetarios				0	0
Hacienda Pública/Patrimonio Neto Final del Ejercicio 2022	27,710	3,071,495,173	911,368,078	0	3,982,890,961
Cambios en la Hacienda Pública/Patrimonio Neto de 2023	0				0
Aportaciones	0				0
Donaciones de Capital	0				0
Actualización de la Hacienda Pública/Patrimonio	0				0
Variaciones de la Hacienda Pública/Patrimonio Neto de 2023		308,186,005	-221,958,970		86,227,034
Resultados del Ejercicio (Ahorro/Desahorro)			689,433,180		689,433,180
Resultados de Ejercicios Anteriores		308,186,005	-911,368,078		-603,182,073
Revalúos			0		0
Reservas			0		0
Rectificaciones de Resultados de Ejercicios Anteriores			-24,072		-24,072
Cambios en el Exceso o Insuficiencia en la Actualización de la Hacienda Pública / Patrimonio Neto de 2023				0	0
Resultado por Posición Monetaria				0	0
Resultado por Tenencia de Activos no Monetarios				0	0
Hacienda Pública / Patrimonio Neto Final de 2023	27,710	3,379,681,178	689,409,107	0	4,069,117,995


Bajo protesta de decir verdad declaramos que los Estados Financieros y sus Notas son razonablemente correctos y responsabilidad del emisor

Elaboró



L.A.E. ILEANA LARA CASTILLO
 JEFA DEL DEPARTAMENTO DE RECURSOS FINANCIEROS

Verificó



MTRA. ANA MARÍA NUÑEZ ORTEGA
 SUBDIRECTORA ADMINISTRATIVA

Autorizó



MTR. RICARDO GARCÍA JIMÉNEZ
 DIRECTOR GENERAL

TERCER INFORME TRIMESTRAL 2023

GOBIERNO DEL ESTADO DE VERACRUZ DE IGNACIO DE LA LLAVE
 INSTITUTO DE ESPACIOS EDUCATIVOS DEL ESTADO DE VERACRUZ
 Estado de Flujos de Efectivo
 Del 1 de Enero al 30 de Septiembre de 2023
 (Cifras en Pesos)

Concepto	2023	2022
Flujos de Efectivo de las Actividades de Operación		
Origen	843,312,060	587,429,436
Impuestos	0	0
Cuotas y Aportaciones de Seguridad Social	0	0
Contribuciones de mejoras	0	0
Derechos	0	0
Productos	0	0
Aprovechamientos	0	0
Ingresos por Venta de Bienes y Prestación de Servicios	1,425,064	958,077
Participaciones y Aportaciones, Convenios, Incentivos Derivados de la Colaboración Fiscal y Fondos Distintos de Aportaciones	0	0
Transferencias, Asignaciones y Subsidios y Subvenciones, y Pensiones y Jubilaciones	778,254,203	548,192,036
Otros Orígenes de Operación	63,632,793	38,279,323
Aplicación	80,707,494	91,350,029
Servicios Personales	33,096,217	33,082,027
Materiales y Suministros	1,445,512	1,272,891
Servicios Generales	18,413,450	15,854,854
Transferencias Internas y Asignaciones al Sector Público	1,009,585	0
Transferencias al resto del Sector Público	0	0
Subsidios y Subvenciones	0	0
Ayudas Sociales	0	0
Pensiones y Jubilaciones	0	0
Transferencias a Fidelcomisos, Mandatos y Contratos Análogos	0	0
Transferencias a la Seguridad Social	0	0
Donativos	0	0
Transferencias al Exterior	0	0
Participaciones	0	0
Aportaciones	0	0
Convenios	0	0
Otras Aplicaciones de Operación	26,742,730	41,140,257
Flujos Netos de Efectivo por Actividades de Operación	762,604,567	496,079,408
Flujos de Efectivo de las Actividades de Inversión		
Origen	13,418,593	6,401,749
Bienes Inmuebles, Infraestructura y Construcciones en Proceso	0	0
Bienes Muebles	13,228,673	6,299,814
Otros Orígenes de Inversión	189,920	102,135
Aplicación	658,580,946	653,088,851
Bienes Inmuebles, Infraestructura y Construcciones en Proceso	54,965,094	505,000,871
Bienes Muebles	0	0
Otras Aplicaciones de Inversión	603,615,852	48,097,980
Flujos Netos de Efectivo por Actividades de Inversión	-645,162,352	-546,697,103
Flujo de Efectivo de las Actividades de Financiamiento		
Origen	6,805,790	168,699,495
Endeudamiento Neto	0	0
Interno	0	0
Externo	0	0
Otros Orígenes de Financiamiento	6,805,790	168,699,495
Aplicación	41,862,012	133,325,787
Servicios de la Deuda	0	0
Interno	0	0
Externo	0	0
Otras Aplicaciones de Financiamiento	41,862,012	133,325,787
Flujos netos de Efectivo por Actividades de Financiamiento	-35,056,222	35,373,708
Incremento/Disminución Neta en el Efectivo y Equivalentes al Efectivo	9,214,605	-15,243,986
Efectivo y Equivalentes al Efectivo al Inicio del Ejercicio	251,484,581	258,964,669
Efectivo y Equivalentes al Efectivo al final del Ejercicio	260,699,185	243,720,682

Bajo protesta de decir verdad declaramos que los Estados Financieros y sus Notas son razonablemente correctos y responsabilidad del emisor.

Elaboró

Verificó

Autorizó

L.A.E. ILEANA LARA CASTILLO
 JEFA DEL DEPARTAMENTO DE RECURSOS FINANCIEROS

MTRA. ANA MARÍA NÚÑEZ ORTEGA
 SUBDIRECTORA ADMINISTRATIVA

MTR. RICARDO GARCÍA JIMÉNEZ
 DIRECTOR GENERAL

TERCER INFORME TRIMESTRAL 2023
GOBIERNO DEL ESTADO DE VERACRUZ DE IGNACIO DE LA LLAVE
INSTITUTO DE ESPACIOS EDUCATIVOS DEL ESTADO DE VERACRUZ
Informe sobre Pasivos Contingentes
Al 30 de Septiembre de 2023
(Cifras en Pesos)


720/V/2010 - JUNTA ESPECIAL NÚMERO SEIS DE LA LOCAL DE CONCILIACIÓN Y ARBITRAJE	1,372,751.41	LABORAL
204/V/2012-VI - JUNTA ESPECIAL NÚMERO SEIS DE LA LOCAL DE CONCILIACIÓN Y ARBITRAJE	1,847,750.18	LABORAL
356/VI/2014 - JUNTA ESPECIAL NÚMERO SEIS DE LA LOCAL DE CONCILIACIÓN Y ARBITRAJE	518,300.00	LABORAL
662/VI/2015 - JUNTA ESPECIAL NÚMERO SEIS DE LA LOCAL DE CONCILIACIÓN Y ARBITRAJE	585,331.23	LABORAL
181/VI/2018 - JUNTA ESPECIAL NÚMERO SEIS DE LA LOCAL DE CONCILIACIÓN Y ARBITRAJE	680,001.00	LABORAL
986/XV/2013 AHORA 215/IV/2019 - JUNTA 15 DE CONCILIACIÓN Y ARBITRAJE COATZACOALCOS, AHORA EN XALAPA	772,800.00	LABORAL
1461/2018-V (SU ANTECEDENTE 971/VI/2017) - TRIBUNAL DE CONCILIACIÓN Y ARBITRAJE DEL PODER JUDICIAL DEL ESTADO DE VERACRUZ	489,000.00	LABORAL
89/2019-IV (ACUMULADA) - TRIBUNAL DE CONCILIACIÓN Y ARBITRAJE DEL PODER JUDICIAL DEL ESTADO DE VERACRUZ	616,596.95	LABORAL
135/2019-II (ACUMULADA A LA 89/2019) - TRIBUNAL DE CONCILIACIÓN Y ARBITRAJE DEL PODER JUDICIAL DEL ESTADO DE VERACRUZ	263,128.87	LABORAL
300/2019 - TRIBUNAL DE CONCILIACIÓN Y ARBITRAJE DEL PODER JUDICIAL DEL ESTADO DE VERACRUZ	156,375.49	LABORAL
319/2019-V (ACUMULADA A LA 89/2019) - TRIBUNAL DE CONCILIACIÓN Y ARBITRAJE DEL PODER JUDICIAL DEL ESTADO DE VERACRUZ	154,818.74	LABORAL
182/2019-II (ACUMULADA A LA 89/2019) - TRIBUNAL DE CONCILIACIÓN Y ARBITRAJE DEL PODER JUDICIAL DEL ESTADO DE VERACRUZ	444,006.48	LABORAL
94/2019-IV (ACUMULADA A 89/2019 - TRIBUNAL DE CONCILIACIÓN Y ARBITRAJE DEL PODER JUDICIAL DEL ESTADO DE VERACRUZ	633,081.38	LABORAL
111/2019/III - TRIBUNAL DE CONCILIACIÓN Y ARBITRAJE DEL PODER JUDICIAL DEL ESTADO DE VERACRUZ	331,931.84	LABORAL
92/2019-II (ACUMULADA A 89/2019) - TRIBUNAL DE CONCILIACIÓN Y ARBITRAJE DEL PODER JUDICIAL DEL ESTADO DE VERACRUZ	480,692.11	LABORAL
523/2019-I - TRIBUNAL DE CONCILIACIÓN Y ARBITRAJE DEL PODER JUDICIAL DEL ESTADO DE VERACRUZ	280,000.00	LABORAL
93/2019-III (ACUMULADA A 89/2019) - TRIBUNAL DE CONCILIACIÓN Y ARBITRAJE DEL PODER JUDICIAL DEL ESTADO DE VERACRUZ	593,672.67	LABORAL
67/VI/2019 - JUNTA ESPECIAL NÚMERO SEIS DE LA LOCAL DE CONCILIACIÓN Y ARBITRAJE	390,000.00	LABORAL
95/2019-V (ACUMULADA A LA 89/2019) - TRIBUNAL DE CONCILIACIÓN Y ARBITRAJE DEL PODER JUDICIAL DEL ESTADO DE VERACRUZ	615,996.98	LABORAL
133/2019-I - TRIBUNAL DE CONCILIACIÓN Y ARBITRAJE DEL PODER JUDICIAL DEL ESTADO DE VERACRUZ	57,857.39	LABORAL
091/2019/I - JUNTA ESPECIAL NÚMERO SEIS DE LA LOCAL DE CONCILIACIÓN Y ARBITRAJE	220,829.34	LABORAL
168/2019 - TRIBUNAL DE CONCILIACIÓN Y ARBITRAJE DEL PODER JUDICIAL DEL ESTADO DE VERACRUZ	390,000.00	LABORAL
90/2019-I - TRIBUNAL DE CONCILIACIÓN Y ARBITRAJE DEL PODER JUDICIAL DEL ESTADO DE VERACRUZ	438,488.73	LABORAL
103/2019-I - TRIBUNAL DE CONCILIACIÓN Y ARBITRAJE DEL PODER JUDICIAL DEL ESTADO DE VERACRUZ	539,170.62	LABORAL
185/2019-V - TRIBUNAL DE CONCILIACIÓN Y ARBITRAJE DEL PODER JUDICIAL DEL ESTADO DE VERACRUZ	829,727.82	LABORAL
053/201-V - TRIBUNAL DE CONCILIACIÓN Y ARBITRAJE DEL PODER JUDICIAL DEL ESTADO DE VERACRUZ	423,408.13	LABORAL
154/2020-IV - TRIBUNAL DE CONCILIACIÓN Y ARBITRAJE DEL PODER JUDICIAL DEL ESTADO DE VERACRUZ	340,215.66	LABORAL
491/2020-V - TRIBUNAL DE CONCILIACIÓN Y ARBITRAJE DEL PODER JUDICIAL DEL ESTADO DE VERACRUZ	479,939.14	LABORAL
341/2019-V - TRIBUNAL DE CONCILIACIÓN Y ARBITRAJE DEL PODER JUDICIAL DEL ESTADO DE VERACRUZ	269,104.87	LABORAL
499/2021-I - TRIBUNAL DE CONCILIACIÓN Y ARBITRAJE DEL PODER JUDICIAL DEL ESTADO DE VERACRUZ	257,504.00	LABORAL

01JP/2020 - SALA CONSTITUCIONAL DEL PODER JUDICIAL DEL ESTADO DE VERACRUZ	800,000.00	PROTECCIÓN DE DERECHOS HUMANOS
397/2018/VII - JUZGADO II DE 1° INSTANCIA	429,278.00	CIVILES
691/2017-I - JUZGADO II DE 1° INSTANCIA	117,068.00	CIVILES
47/2017/I - JUZGADO MIXTO DE 1° INSTANCIA	77,900.00	CIVILES
440/2020/I - JUZGADO 16 DE 1° INSTANCIA Y 500/2020/X, 509/2020/IX, 499/2020/IX, 499/2020/IX - JUZGADO 4 DE PRIMERA INSTANCIA	3,050,339.89	CIVILES
52/2021/VII - JUZGADO 2° DE PRIMERA INSTANCIA	679,607.00	CIVILES
233/2022-III - JUEZ DÉCIMO DE DISTRITO CON RESIDENCIA EN COATZACOALCOS	487,463.00	AMPARO
1995/22-13-01-8 -, 144/23-13-02-6 SALA REGIONAL DEL GOLFO DEL TRIBUNAL FEDERAL DE JUSTICIA ADMINISTRATIVA	44,061,918.00	ADMINISTRATIVO
2382-22-13-01-2 - SALA REGIONAL DEL GOLFO DEL TRIBUNAL FEDERAL DE JUSTICIA ADMINISTRATIVA	2,177,884.00	ADMINISTRATIVO
428/18-13-01-6 - SALA REGIONAL DEL GOLFO DEL TRIBUNAL FEDERAL DE JUSTICIA ADMINISTRATIVA	1,052,442.00	ADMINISTRATIVO
1024-18-13-01-2 - SALA REGIONAL DEL GOLFO DEL TRIBUNAL FEDERAL DE JUSTICIA ADMINISTRATIVA	3,273,483.00	ADMINISTRATIVO
950/2019/1°II - TRIBUNAL ESTATAL DE JUSTICIA ADMINISTRATIVA DE VERACRUZ	6,774,065.29	ADMINISTRATIVO
164/2019/2°-IV - TRIBUNAL ESTATAL DE JUSTICIA ADMINISTRATIVA DE VERACRUZ	3,324,300.57	ADMINISTRATIVO
661/2020/3A-II - TRIBUNAL ESTATAL DE JUSTICIA ADMINISTRATIVA DE VERACRUZ	191,589.97	ADMINISTRATIVO
1441/19-13-01-2 - SALA REGIONAL DEL GOLFO DEL TRIBUNAL FEDERAL DE JUSTICIA ADMINISTRATIVA	68,593,197.69	ADMINISTRATIVO
957/19-13-01-1 - SALA REGIONAL DEL GOLFO DEL TRIBUNAL FEDERAL DE JUSTICIA ADMINISTRATIVA	2,989,131.95	ADMINISTRATIVO
385/2014/1°-III - TRIBUNAL ESTATAL DE JUSTICIA ADMINISTRATIVA DE VERACRUZ	6,576,091.06	ADMINISTRATIVO
728/2017/3A-II - TRIBUNAL ESTATAL DE JUSTICIA ADMINISTRATIVA DE VERACRUZ Y 3430/19-13-01-1 - SALA REGIONAL DEL GOLFO DEL TRIBUNAL FEDERAL DE JUSTICIA ADMINISTRATIVA	13,090,916.68	ADMINISTRATIVO
626/2018/3°-II Y 627/2018/4°-V - TRIBUNAL ESTATAL DE JUSTICIA ADMINISTRATIVA DE VERACRUZ	1,061,613.96	ADMINISTRATIVO
130/2016/4A-E Y 131/2016/1°-I - TRIBUNAL ESTATAL DE JUSTICIA ADMINISTRATIVA DE VERACRUZ	1,138,614.29	ADMINISTRATIVO
285/2016/3-III - TRIBUNAL ESTATAL DE JUSTICIA ADMINISTRATIVA DE VERACRUZ	1,392,553.06	ADMINISTRATIVO
194/2016/3°-II - TRIBUNAL ESTATAL DE JUSTICIA ADMINISTRATIVA DE VERACRUZ	3,295,943.73	ADMINISTRATIVO
388/2017/4°-III, 389/2017/3°-II, 427/2017/3°-II, 428/2017/3°-III, 387/2017/2°-I - TRIBUNAL ESTATAL DE JUSTICIA ADMINISTRATIVA DE VERACRUZ	16,479,192.12	ADMINISTRATIVO
461/2017/4°-III - TRIBUNAL ESTATAL DE JUSTICIA ADMINISTRATIVA DE VERACRUZ	5,587,519.85	ADMINISTRATIVO
729/2017/3°-III - TRIBUNAL ESTATAL DE JUSTICIA ADMINISTRATIVA DE VERACRUZ	1,187,444.03	ADMINISTRATIVO
569/2017/4°-II, 563/2017/2A-II - TRIBUNAL ESTATAL DE JUSTICIA ADMINISTRATIVA DE VERACRUZ	1,460,806.91	ADMINISTRATIVO
106/2018/2°-II - TRIBUNAL ESTATAL DE JUSTICIA ADMINISTRATIVA DE VERACRUZ	5,058,041.96	ADMINISTRATIVO
240/2018/3A-III - TRIBUNAL ESTATAL DE JUSTICIA ADMINISTRATIVA DE VERACRUZ	72,232,000.10	ADMINISTRATIVO
307/2018/4°-I - TRIBUNAL ESTATAL DE JUSTICIA ADMINISTRATIVA DE VERACRUZ	891,704.00	ADMINISTRATIVO
412/2018/4°-II - TRIBUNAL ESTATAL DE JUSTICIA ADMINISTRATIVA DE VERACRUZ	47,999,763.00	ADMINISTRATIVO
796/2018/2°IV - TRIBUNAL ESTATAL DE JUSTICIA ADMINISTRATIVA DE VERACRUZ	109,740.79	ADMINISTRATIVO
2853/19-13-01-8 - SALA REGIONAL DEL GOLFO DEL TRIBUNAL FEDERAL DE JUSTICIA ADMINISTRATIVA Y 51/21ECE-01-1 - TERCERA INSTANCIA	14,228,063.74	ADMINISTRATIVO
17/2021/3a-III - TRIBUNAL ESTATAL DE JUSTICIA ADMINISTRATIVA DE VERACRUZ	2,376,361.00	ADMINISTRATIVO
1007/2020/3A-III - TRIBUNAL ESTATAL DE JUSTICIA ADMINISTRATIVA DE VERACRUZ	1,358,660.00	ADMINISTRATIVO
53/21-13-01-4 - SALA REGIONAL DEL GOLFO DEL TRIBUNAL FEDERAL DE JUSTICIA ADMINISTRATIVA	557,830.43	ADMINISTRATIVO
463/2021/1a-II - TRIBUNAL ESTATAL DE JUSTICIA ADMINISTRATIVA DE VERACRUZ	528,489.00	ADMINISTRATIVO

952/2020/4a-I - TRIBUNAL ESTATAL DE JUSTICIA ADMINISTRATIVA DE VERACRUZ	1,619,339.02	ADMINISTRATIVO
699/2021/2a-III Y 700/2021/4a-V - TRIBUNAL ESTATAL DE JUSTICIA ADMINISTRATIVA DE VERACRUZ	2,037,236.44	ADMINISTRATIVO
3247/19-13-01-5 - SALA REGIONAL DEL GOLFO DEL TRIBUNAL FEDERAL DE JUSTICIA ADMINISTRATIVA	644,230.76	ADMINISTRATIVO
2864/21-13-01-9 Y 2344/22-13-02-6 - SALA REGIONAL DEL GOLFO DEL TRIBUNAL FEDERAL DE JUSTICIA ADMINISTRATIVA	590,072.09	ADMINISTRATIVO
326/2022/3a-I - TRIBUNAL ESTATAL DE JUSTICIA ADMINISTRATIVA DE VERACRUZ	898,867.39	ADMINISTRATIVO
368/2022/3a-I - TERCERA SALA DEL TRIBUNAL ESTATAL DE JUSTICIA ADMINISTRATIVA DE VERACRUZ	486,178.03	ADMINISTRATIVO
1045/22-13-01-9 - SALA REGIONAL DEL GOLFO DEL TRIBUNAL FEDERAL DE JUSTICIA ADMINISTRATIVA	384,614.77	ADMINISTRATIVO
1996/22-13-01-2 SALA REGIONAL DEL GOLFO DEL TRIBUNAL FEDERAL DE JUSTICIA ADMINISTRATIVA	3,811,545.00	ADMINISTRATIVO
544/2022/3a-III TRIBUNAL ESTATAL DE JUSTICIA ADMINISTRATIVA DE VERACRUZ	7,357,735.00	ADMINISTRATIVO
334/2023/SRC-VII SALA REGIONAL UNITARIA CENTRO DEL TRIBUNAL DE JUSTICIA ADMINISTRATIVA DE VERACRUZ	1,065,836.93	ADMINISTRATIVO
639/23-13-01-5 TRIBUNAL FEDERAL DE JUSTICIA ADMINISTRATIVA	1,093,770.00	ADMINISTRATIVO
758/23-13-01-9 SALA REG DEL GOLFO DEL TRIBUNAL FEDERAL DE JUST ADMINISTRATIVA , 759/23-13-02-3 TERCERA SALA ESP EN MATERIA DE COMERCIO EXT Y SEGUNDA SALA RGNAL DEL GOLFO DEL TRIB FED DE JUSTICIA ADMINISTRATIVA	1,266,471.64	ADMINISTRATIVO
1556/23-13-01-2 SALA RGNAL DEL GOLFO DEL TRIBUNAL FED DE JUSTICIA ADMVA,	18,031,443.50	ADMINISTRATIVO
1401/23-13-02-3 TERCERA SALA ESPECIALIZADA EN MATERIA DE COMER EXT Y SEGUNDA SALA RGNAL DEL GOLFO DEL TRIBUNAL FED DE JUSTICIA ADMVA	322,010.81	ADMINISTRATIVO
467/2016/I - JUZGADO II DE 1° INSTANCIA	7,357,753.00	MERCANTIL
635/2017/V - JUZGADO II DE 1° INSTANCIA	1,490,600.00	MERCANTIL
403/2021/VII - JUZGADO II DE 1° INSTANCIA DEL DISTRITO JUDICIAL DE XALAPA	313,987.15	MERCANTIL
TOTAL	398,935,190.63	

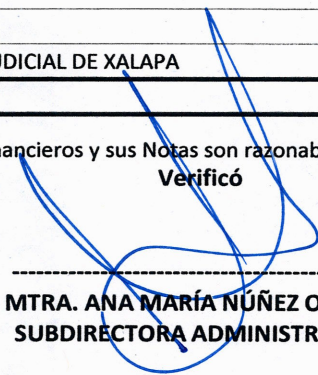
Bajo protesta de decir verdad declaramos que los Estados Financieros y sus Notas son razonablemente correctos y son responsabilidad del emisor.

Elaboró



 L.A.E. ILEANA LARA CASTILLO
 JEFA DEL DEPARTAMENTO DE RECURSOS

Verificó



 MTRA. ANA MARÍA NUÑEZ ORTEGA
 SUBDIRECTORA ADMINISTRATIVA

Autorizó



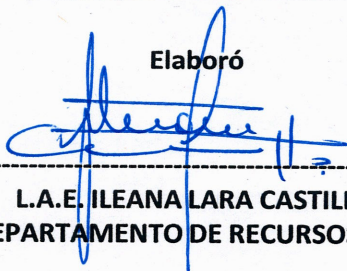
 MTRO. RICARDO GARCÍA JIMÉNEZ
 DIRECTOR GENERAL

NOTAS AL ESTADO DE FLUJO DE EFECTIVO

Concepto	2023	2022
Efectivo	-	-
Bancos/Tesorería	-	-
Bancos/Dependencias y Otros	45,597,614.00	29,803,979.00
Inversiones Temporales (Hasta 3 meses)	2,395,274.00	2,306,042.00
Fondos con Afectación Específica	-	-
Depósitos de Fondos de Terceros en Garantía y/o Administración	212,706,298.00	211,610,661.00
Otros Efectivos y Equivalentes	-	-
Total de Efectivo y Equivalentes	260,699,185.00	243,720,682.00


Concepto	2023	2022
Resultados del Ejercicio Ahorro/Desahorro	689,433,180	496,079,408
<i>Movimientos de partidas (o rubros) que no afectan al efectivo.</i>	0	0
Depreciación	0	0
Amortización	0	0
Incrementos en las provisiones	0	0
Incremento en inversiones producido por revaluación	0	0
Ganancia/pérdida en venta de bienes muebles, inmuebles e intangibles	0	0
Incremento en cuentas por cobrar	0	0
Flujos de Efectivo Netos de las Actividades de Operación	689,433,180	496,079,408

Elaboró



L.A.E. ILEANA LARA CASTILLO
JEFA DEL DEPARTAMENTO DE RECURSOS FINANCIEROS

Verificó



MTRA. ANA MARIA NÚÑEZ ORTEGA
SUBDIRECTORA ADMINISTRATIVA

Autorizó




MTRO. RICARDO GARCÍA JIMÉNEZ
DIRECTOR GENERAL

TERCER INFORME TRIMESTRAL 2023

**GOBIERNO DEL ESTADO DE VERACRUZ DE IGNACIO DE LA LLAVE
INSTITUTO DE ESPACIOS EDUCATIVOS DEL ESTADO DE VERACRUZ
Conciliación entre los Ingresos Presupuestarios y Contables
Correspondiente del 1 de enero al 30 de septiembre de 2023
(Cifras en pesos)**

1. Total de Ingresos Presupuestarios		843,312,061
2. Más Ingresos Contables No Presupuestarios		0
2.1 Ingresos Financieros	0	
2.2 Incremento por Variación de Inventarios	0	
2.3 Disminución del Exceso de Estimaciones por Pérdida o Deterioro u Obsolescencia	0	
2.4 Disminución del Exceso de Provisiones	0	
2.5 Otros Ingresos y Beneficios Varios	0	
2.6 Otros Ingresos Contables No Presupuestarios	0	
3. Menos Ingresos Presupuestarios No Contables		0
3.1 Aprovechamientos Patrimoniales	0	
3.2 Ingresos Derivados de Financiamientos	0	
3.3 Otros Ingresos Presupuestales No Contables	0	
4. Total de Ingresos Contables		843,312,061

Elaboró



L.A.E. ILEANA LARA CASTILLO
JEFA DEL DEPARTAMENTO DE RECURSOS
FINANCIEROS

Verificó



MTRA. ANA MARÍA NUÑEZ ORTEGA
SUBDIRECTORA ADMINISTRATIVA

Autorizó



MTRO. RICARDO GARCÍA JIMÉNEZ
DIRECTOR GENERAL

TERCER INFORME TRIMESTRAL 2023

**GOBIERNO DEL ESTADO DE VERACRUZ DE IGNACIO DE LA LLAVE
INSTITUTO DE ESPACIOS EDUCATIVOS DEL ESTADO DE VERACRUZ
Conciliación entre los Egresos Presupuestarios y los Gastos Contables
Correspondiente del 1 de enero al 30 de septiembre de 2023
(Cifras en pesos)**

1. Total de Egresos Presupuestarios		701,174,723
2. Menos Egresos Presupuestarios No Contables		620,467,229
2.1 Materias Primas y Materiales de Producción y Comercialización	0	
2.2 Materiales y Suministros	300,625	
2.3 Mobiliario y Equipo de Administración		
2.4 Mobiliario y Equipo Educativo y Recreativo	826,104	
2.5 Equipo e Instrumental Médico y de Laboratorio	0	
2.6 Vehículos y Equipo de Transporte	0	
2.7 Equipo de Defensa y Seguridad	0	
2.8 Maquinaria, Otros equipos y Herramientas	0	
2.9 Activos Biológicos	0	
2.10 Bienes Inmuebles	0	
2.11 Activos intangibles	0	
2.12 Obra Pública en Bienes de Dominio Público	619,340,500	
2.13 Obra Pública en Bienes Propios	0	
2.14 Acciones y Participaciones de Capital	0	
2.15 Compra de Títulos y Valores	0	
2.16 Concesión de Préstamos		
2.17 Inversiones en Fideicomisos, Mandatos y Otros Análogos	0	
2.18 Provisiones para Contingencias y Otras Erogaciones Especiales	0	
2.19 Amortización de la Deuda Pública	0	
2.20 Adeudos de Ejercicios Fiscales Anteriores (ADEFAS)	0	
2.21 Otros Egresos Presupuestarios No Contables		
3. Más Gastos Contables No Presupuestarios		73,171,387
3.1 Estimaciones, Depreciaciones, Deterioros, Obsolescencia y Amortizaciones	0	
3.2 Provisiones	0	
3.3 Disminución de Inventarios	0	
3.4 Aumento por Insuficiencia de Estimaciones por Pérdida o Deterioro u Obsolescencia	0	
3.5 Aumento por Insuficiencia de Provisiones	0	
3.6 Otros Gastos	0	
3.7 Otros Gastos Contables No Presupuestarios	73,171,387	
4. Total de Gastos Contables	153,878,881	



VERACRUZ
GOBIERNO
DEL ESTADO



SEFIPLAN
Secretaría de Finanzas
y Planeación



GOBIERNO DEL ESTADO DE VERACRUZ DE IGNACIO DE LA LLAVE
INSTITUTO DE ESPACIOS EDUCATIVOS DEL ESTADO DE VERACRUZ
TERCER INFORME TRIMESTRAL 2023
DEL 1 DE ENERO AL 30 DE SEPTIEMBRE DE 2023
APARTADO II

INFORMES PRESUPUESTARIOS

TERCER INFORME TRIMESTRAL 2023
GOBIERNO DEL ESTADO DE VERACRUZ DE IGNACIO DE LA LLAVE
INSTITUTO DE ESPACIOS EDUCATIVOS DEL ESTADO DE VERACRUZ
Estado Analítico de Ingresos
Del 1 de Enero al 30 de Septiembre de 2023
(Cifras en Pesos)


Rubro de Ingresos	Ingreso					Diferencia
	Estimado	Ampliaciones y Reducciones	Modificado	Devengado	Recaudado	
	(1)	(2)	(3= 1 + 2)	(4)	(5)	
Impuestos	0	0	0	0	0	0
Cuotas y Aportaciones de Seguridad Social	0	0	0	0	0	0
Contribuciones de Mejoras	0	0	0	0	0	0
Derechos	0	0	0	0	0	0
Productos 1	0	0	0	0	0	0
Aprovechamientos 2	0	0	0	0	0	0
Ingresos por Ventas de Bienes, Prestación de Servicios y Otros Ingresos	1,084,025	169,474,661	170,558,686	65,057,857	64,327,645	63,243,620
Participaciones, Aportaciones, Convenios, Incentivos Derivados de la Colaboración Fiscal y Fondos Distintos de Aportaciones	0	0	0	0	0	0
Transferencias, Asignaciones, Subsidios y Subvenciones, Pensiones y Jubilaciones	532,254,743	1,697,850,842	2,230,105,585	778,254,203	778,254,203	245,999,460
Ingresos Derivados de Financiamientos	0	0	0	0	0	0
Tótal	533,338,768	1,867,325,503	2,400,664,271	843,312,061	842,581,849	309,243,081
				Ingresos excedentes		

Estado Analítico de Ingresos Por Fuente de Financiamiento	Ingreso					Diferencia
	Estimado	Ampliaciones y Reducciones	Modificado	Devengado	Recaudado	
	(1)	(2)	(3= 1 + 2)	(4)	(5)	
Ingresos del Poder Ejecutivo Federal o Estatal y de los Municipios	0	0	0	0	0	0
Impuestos	0	0	0	0	0	0
Cuotas y Aportaciones de Seguridad Social	0	0	0	0	0	0
Contribuciones de Mejoras	0	0	0	0	0	0
Derechos	0	0	0	0	0	0
Productos 1	0	0	0	0	0	0
Aprovechamientos 2	0	0	0	0	0	0
Participaciones, Aportaciones, Convenios, Incentivos Derivados de la Colaboración Fiscal y Fondos Distintos de Aportaciones	0	0	0	0	0	0
Transferencias, Asignaciones, Subsidios y Subvenciones, Pensiones y Jubilaciones	0	0	0	0	0	0
Ingresos de los Entes Públicos de los Poderes Legislativo y Judicial, de los Órganos Autónomos y del Sector Paraestatal o Paramunicipal, así como de las Empresas Productivas del Estado	533,338,768	1,867,325,503	2,400,664,271	843,312,061	842,581,849	309,243,080
Cuotas y Aportaciones de Seguridad Social	0	0	0	0	0	0
Productos 1	0	0	0	0	0	0
Ingresos por Ventas de Bienes, Prestación de Servicios y Otros Ingresos 3	1,084,025	169,474,661	170,558,686	65,057,857	64,327,645	63,243,620
Transferencias, Asignaciones, Subsidios y Subvenciones, Pensiones y Jubilaciones	532,254,743	1,697,850,842	2,230,105,585	778,254,203	778,254,203	245,999,460
Ingresos derivados de financiamiento	0	0	0	0	0	0
Ingresos Derivados de Financiamientos	0	0	0	0	0	0
Tótal	533,338,768	1,867,325,503	2,400,664,271	843,312,061	842,581,849	309,243,081
				Ingresos excedentes		

1 Incluye intereses que generan las cuentas bancarias de los entes públicos en productos.

2 Incluye donativos en efectivo del Poder Ejecutivo, entre otros aprovechamientos.

3 Se refiere a los ingresos propios obtenidos por los Poderes Legislativo y Judicial, los Organos Autónomos y las entidades de la administración pública paraestatal y paramunicipal, por sus actividades diversas no inherentes a su operación que generan recursos y que no sean ingresos por venta de bienes o prestación de servicios, tales como donativos en efectivo, entre otros.

Elaboró

L.A.E. ILEANA LARA CASTILLO
JEFA DEL DEPARTAMENTO DE RECURSOS FINANCIEROS

Verificó

MTRA. ANA MARÍA NÚÑEZ ORTEGA
SUBDIRECTORA ADMINISTRATIVA


Autorizó

MTRO. RICARDO GARCÍA JIMÉNEZ
DIRECTOR GENERAL

TERCER INFORME TRIMESTRAL 2023
GOBIERNO DEL ESTADO DE VERACRUZ DE IGNACIO DE LA LLAVE
INSTITUTO DE ESPACIOS EDUCATIVOS DEL ESTADO DE VERACRUZ
Estado Analítico del Ejercicio del Presupuesto de Egresos
Clasificación Administrativa
Del 1 de Enero al 30 de Septiembre de 2023
(Cifras en Pesos)


Concepto	Egresos					Subejercicio
	Aprobado	Ampliaciones/ (Reducciones)	Modificado	Devengado	Pagado	
	1	2	3 = (1 + 2)	4	5	
Dependencia o Unidad Administrativa 1	533,338,768	1,867,325,503	2,400,664,271	701,174,723	701,112,971	1,699,489,548
Total del Gasto	533,338,768	1,867,325,503	2,400,664,271	701,174,723	701,112,971	1,699,489,548

Elaboró



L.A.E. ILEANA LARA CASTILLO
JEFA DEL DEPARTAMENTO DE RECURSOS FINANCIEROS

Verificó



MTRA. ANA MARÍA NÚÑEZ ORTEGA
SUBDIRECTORA ADMINISTRATIVA

Autorizó



MTRO. RICARDO GARCÍA JIMÉNEZ
DIRECTOR GENERAL

TERCER INFORME TRIMESTRAL 2023

GOBIERNO DEL ESTADO DE VERACRUZ DE IGNACIO DE LA LLAVE
INSTITUTO DE ESPACIOS EDUCATIVOS DEL ESTADO DE VERACRUZ

Estado Analítico del Ejercicio del Presupuesto de Egresos

Clasificación por Objeto del Gasto (Capítulo y Concepto)

Del 1 de Enero al 30 de Septiembre de 2023

(Cifras en Pesos)


Concepto	Egresos					Subejercicio
	Aprobado	Ampliaciones/ (Reducciones)	Modificado	Devengado	Pagado	
	1	2	3 = (1 + 2)	4	5	
Servicios Personales	49,994,540	0	49,994,540	33,096,217	33,096,217	16,898,323
Remuneraciones al Personal de Carácter Permanente	0	0	0	0	0	0
Remuneraciones al Personal de Carácter Transitorio	38,439,875	0	38,439,875	27,423,382	27,423,382	11,016,493
Remuneraciones Adicionales y Especiales	6,760,861	0	6,760,861	3,286,139	3,286,139	3,474,722
Seguridad Social	1,986,675	0	1,986,675	1,350,267	1,350,267	636,408
Otras Prestaciones Sociales y Económicas	2,586,518	0	2,586,518	899,078	899,078	1,687,440
Previsiones	0	0	0	0	0	0
Pago de Estímulos a Servidores Públicos	220,611	0	220,611	137,350	137,350	83,261
Materiales y Suministros	363,384	2,424,882	2,788,266	1,746,138	1,732,624	1,042,128
Materiales de Administración, Emisión de Documentos y Artículos Oficiales	193,384	609,871	803,255	469,038	469,038	334,216
Alimentos y Utensilios	0	128,093	128,093	57,675	57,675	70,418
Materias Primas y Materiales de Producción y Comercialización	0	0	0	0	0	0
Materiales y Artículos de Construcción y de Reparación	0	27,000	27,000	0	0	27,000
Productos Químicos, Farmacéuticos y de Laboratorio	0	10,000	10,000	0	0	10,000
Combustibles, Lubricantes y Aditivos	120,000	1,347,644	1,467,644	998,514	985,000	469,130
Vestuario, Blancos, Prendas de Protección y Artículos Deportivos	0	124,805	124,805	24,805	24,805	100,000
Materiales y Suministros Para Seguridad	0	0	0	0	0	0
Herramientas, Refacciones y Accesorios Menores	50,000	177,468	227,468	196,105	196,105	31,363
Servicios Generales	4,226,101	46,602,705	50,828,806	18,413,450	18,365,212	32,415,356
Servicios Básicos	634,199	256,505	890,704	672,640	672,403	218,063
Servicios de Arrendamiento	639,684	1,403,629	2,043,313	1,260,039	1,260,039	783,274
Servicios Profesionales, Científicos, Técnicos y Otros Servicios	621,490	20,307,953	20,929,443	12,765,499	12,735,919	8,163,943
Servicios Financieros, Bancarios y Comerciales	135,000	3,629,076	3,764,076	109,607	109,607	3,654,469
Servicios de Instalación, Reparación, Mantenimiento y Conservación	249,000	1,067,043	1,316,043	845,231	845,231	470,811
Servicios de Comunicación Social y Publicidad.	193,702	27,752	221,454	92,084	92,084	129,369
Servicios de Traslado y Viáticos	0	2,604,062	2,604,062	1,423,323	1,410,074	1,180,739
Servicios Oficiales	20,000	105,172	125,172	111,732	106,560	13,440
Otros Servicios Generales	1,733,026	17,201,513	18,934,539	1,133,292	1,133,292	17,801,247
Transferencias, Asignaciones, Subsidios y Otras Ayudas	0	1,009,585	1,009,585	1,009,585	1,009,585	0
Transferencias Internas y Asignaciones al Sector Público	0	1,009,585	1,009,585	1,009,585	1,009,585	0
Transferencias al Resto del Sector Público	0	0	0	0	0	0

TERCER INFORME TRIMESTRAL 2023

GOBIERNO DEL ESTADO DE VERACRUZ DE IGNACIO DE LA LLAVE
 INSTITUTO DE ESPACIOS EDUCATIVOS DEL ESTADO DE VERACRUZ
 Estado Analítico del Ejercicio del Presupuesto de Egresos
 Clasificación por Objeto del Gasto (Capítulo y Concepto)
 Del 1 de Enero al 30 de Septiembre de 2023
 (Cifras en Pesos)

Concepto	Egresos					Subejercicio 6 = (3 - 4)
	Aprobado	Ampliaciones/ (Reducciones)	Modificado	Devengado	Pagado	
	1	2	3 = (1 + 2)	4	5	
Amortización de la Deuda Pública	0	0	0	0	0	0
Intereses de la Deuda Pública	0	0	0	0	0	0
Comisiones de la Deuda Pública	0	0	0	0	0	0
Gastos de la Deuda Pública	0	0	0	0	0	0
Costo por Coberturas	0	0	0	0	0	0
Apoyos Financieros	0	0	0	0	0	0
Adeudos de Ejercicios Fiscales Anteriores (Adefas)	0	0	0	0	0	0
Total del Gasto	533,338,768	1,867,325,503	2,400,664,271	701,174,723	701,112,971	1,699,489,548

Elaboró



L.A.E. ILEANA LARA CASTILLO
 JEFA DEL DEPARTAMENTO DE RECURSOS FINANCIEROS

Verificó



MTRA. ANA MARÍA NÚÑEZ ORTEGA
 SUBDIRECTORA ADMINISTRATIVA


Autorizó



MTRO. RICARDO GARCÍA JIMÉNEZ
 DIRECTOR GENERAL

TERCER INFORME TRIMESTRAL 2023
GOBIERNO DEL ESTADO DE VERACRUZ DE IGNACIO DE LA LLAVE
INSTITUTO DE ESPACIOS EDUCATIVOS DEL ESTADO DE VERACRUZ
Estado Analítico del Ejercicio del Presupuesto de Egresos
Clasificación Funcional (Finalidad y Función)
Del 1 de Enero al 30 de Septiembre de 2023
(Cifras en Pesos)

Concepto	Egresos					Subejercicio 6 = (3 - 4)
	Aprobado	Ampliaciones/ (Reducciones)	Modificado	Devengado	Pagado	
	1	2	3 = (1 + 2)	4	5	
Gobierno	0	0	0	0	0	0
Legislación			0			0
Justicia			0			0
Coordinación de la Política de Gobierno	0	0	0	0	0	0
Relaciones Exteriores			0			0
Asuntos Financieros y Hacendarios			0			0
Seguridad Nacional			0			0
Asuntos de Orden Público y de Seguridad Interior			0			0
Otros Servicios Generales			0			0
Desarrollo Social	533,338,768	1,867,325,503	2,400,664,271	701,174,723	701,112,971	1,699,489,548
Protección Ambiental			0			0
Vivienda y Servicios a la Comunidad			0			0
Salud			0			0
Recreación, Cultura y Otras Manifestaciones Sociales			0			0
Educación	533,338,768	1,867,325,503	2,400,664,271	701,174,723	701,112,971	1,699,489,548
Protección Social			0			0
Otros Asuntos Sociales			0			0
Desarrollo Económico	0	0	0	0	0	0
Asuntos Económicos, Comerciales y Laborales en General			0			0
Agropecuaria, Silvicultura, Pesca y Caza			0			0
Combustibles y Energía			0			0
Minería, Manufacturas y Construcción			0			0
Transporte			0			0
Comunicaciones			0			0
Turismo			0			0
Ciencia, Tecnología e Innovación			0			0
Otras Industrias y Otros Asuntos Económicos			0			0
Otras no Clasificadas en Funciones Anteriores	0	0	0	0	0	0
Transacciones de la Deuda Pública / Costo Financiero de la Deuda			0			0
Transferencias, Participaciones y Aportaciones entre Diferentes Niveles y Ordenes de Gobierno			0			0
Saneamiento del Sistema Financiero			0			0
Adeudos de Ejercicios Fiscales Anteriores			0			0
Total del Gasto	533,338,768	1,867,325,503	2,400,664,271	701,174,723	701,112,971	1,699,489,548

Elaboró

L.A.E. ILEANA LARA CASTILLO
JEFA DEL DEPARTAMENTO DE RECURSOS FINANCIEROS

Verificó

MTRA. ANA MARÍA NÚÑEZ ORTEGA
SUBDIRECTORA ADMINISTRATIVA

Autorizó


MTRO. RICARDO GARCÍA JIMÉNEZ
DIRECTOR GENERAL

TERCER INFORME TRIMESTRAL 2023

**GOBIERNO DEL ESTADO DE VERACRUZ DE IGNACIO DE LA LLAVE
INSTITUTO DE ESPACIOS EDUCATIVOS DEL ESTADO DE VERACRUZ
Estado Analítico del Ejercicio del Presupuesto de Egresos
Clasificación Económica (por Tipo de Gasto)
Del 1 de Enero al 30 de Septiembre de 2023
(Cifras en Pesos)**


Concepto	Egresos					Subejercicio 6 = (3 - 4)
	Aprobado	Ampliaciones/ (Reducciones)	Modificado	Devengado	Pagado	
	1	2	3 = (1 + 2)	4	5	
Gasto Corriente	54,584,025	50,037,172	104,621,197	54,265,390	54,203,638	50,355,807
Gasto de Capital	478,754,743	1,817,288,332	2,296,043,075	646,909,334	646,909,334	1,649,133,740
Amortización de la Deuda y Disminución de Pasivos	0	0	0	0	0	0
Pensiones y Jubilaciones	0	0	0	0	0	0
Participaciones	0	0	0	0	0	0
Total del Gasto	533,338,768	1,867,325,503	2,400,664,271	701,174,723	701,112,971	1,699,489,548

Elaboró



L.A.E. ILEANA LARA CASTILLO
JEFA DEL DEPARTAMENTO DE RECURSOS FINANCIEROS

Verificó



MTRA. ANA MARÍA NÚÑEZ ORTEGA
SUBDIRECTORA ADMINISTRATIVA


Autorizó



MTRO. RICARDO GARCÍA JIMÉNEZ
DIRECTOR GENERAL

TERCER INFORME TRIMESTRAL 2023
GOBIERNO DEL ESTADO DE VERACRUZ DE IGNACIO DE LA LLAVE
INSTITUTO DE ESPACIOS EDUCATIVOS DEL ESTADO DE VERACRUZ
Estado Analítico del Ejercicio del Presupuesto de Egresos
Clasificación Funcional (Finalidad y Función)
Del 1 de Enero al 30 de Septiembre de 2023
(Cifras en Pesos)

Concepto	Egresos					Subejercicio
	Aprobado	Ampliaciones/ (Reducciones)	Modificado	Devengado	Pagado	
	1	2	3 = (1 + 2)	4	5	
Gobierno	0	0	0	0	0	0
Legislación			0	0	0	0
Justicia			0	0	0	0
Coordinación de la Política de Gobierno	0	0	0	0	0	0
Relaciones Exteriores			0	0	0	0
Asuntos Financieros y Hacendarios			0	0	0	0
Seguridad Nacional			0	0	0	0
Asuntos de Orden Público y de Seguridad Interior			0	0	0	0
Otros Servicios Generales			0	0	0	0
Desarrollo Social	533,338,768	1,867,325,503	2,400,664,271	701,174,723	701,112,971	1,699,489,548
Protección Ambiental			0	0	0	0
Vivienda y Servicios a la Comunidad			0	0	0	0
Salud			0	0	0	0
Recreación, Cultura y Otras Manifestaciones Sociales			0	0	0	0
Educación	533,338,768	1,867,325,503	2,400,664,271	701,174,723	701,112,971	1,699,489,548
Protección Social			0	0	0	0
Otros Asuntos Sociales			0	0	0	0
Desarrollo Económico	0	0	0	0	0	0
Asuntos Económicos, Comerciales y Laborales en General			0	0	0	0
Agropecuaria, Silvicultura, Pesca y Caza			0	0	0	0
Combustibles y Energía			0	0	0	0
Minería, Manufacturas y Construcción			0	0	0	0
Transporte			0	0	0	0
Comunicaciones			0	0	0	0
Turismo			0	0	0	0
Ciencia, Tecnología e Innovación			0	0	0	0
Otras Industrias y Otros Asuntos Económicos			0	0	0	0
Otras no Clasificadas en Funciones Anteriores	0	0	0	0	0	0
Transacciones de la Deuda Publica / Costo Financiero de la Deuda			0	0	0	0
Transferencias, Participaciones y Aportaciones entre Diferentes Niveles y Ordenes de Gobierno			0	0	0	0
Sanearamiento del Sistema Financiero			0	0	0	0
Adeudos de Ejercicios Fiscales Anteriores			0	0	0	0
Total del Gasto	533,338,768	1,867,325,503	2,400,664,271	701,174,723	701,112,971	1,699,489,548

Elaboró

L.A.E. ILEANA LARA CASTILLO
JEFA DEL DEPARTAMENTO DE RECURSOS FINANCIEROS

Verificó


MTRA. ANA MARÍA NÚÑEZ ORTEGA
SUBDIRECTORA ADMINISTRATIVA

Autorizó

MTR. RICARDO GARCÍA JIMÉNEZ
DIRECTOR GENERAL

TERCER INFORME TRIMESTRAL 2023
GOBIERNO DEL ESTADO DE VERACRUZ DE IGNACIO DE LA LLAVE
INSTITUTO DE ESPACIOS EDUCATIVOS DEL ESTADO DE VERACRUZ
Endeudamiento Neto
Del 1 de Enero al 30 de Septiembre de 2023
(Cifras en Pesos)

Identificación de Crédito o Instrumento	Contratación / Colocación A	Amortización B	Endeudamiento Neto C = A - B
Créditos Bancarios			
			0
			0
			0
			0
			0
			0
			0
			0
			0
			0
			0
			0
			0
			0
Total Créditos Bancarios	0	0	0
Otros Instrumentos de Deuda			
			0
			0
			0
			0
			0
			0
			0
			0
			0
			0
			0
			0
			0
Total Otros Instrumentos de Deuda	0	0	0
TOTAL	0	0	0

Elaboró

 L.A.E. ILEANA LARA CASTILLO
 JEFA DEL DEPARTAMENTO DE RECURSOS FINANCIEROS

Verificó

 MTRA. ANA MARÍA NUÑEZ ORTEGA
 SUBDIRECTORA ADMINISTRATIVA

Autorizó

 MTR. RICARDO GARCÍA JIMÉNEZ
 DIRECTOR GENERAL

TERCER INFORME TRIMESTRAL 2023

GOBIERNO DEL ESTADO DE VERACRUZ DE IGNACIO DE LA LLAVE
 INSTITUTO DE ESPACIOS EDUCATIVOS DEL ESTADO DE VERACRUZ


Intereses de la Deuda

Del 1 de Enero al 30 de Septiembre de 2023

(Cifras en Pesos)

Identificación de Crédito o Instrumento	Devengado	Pagado
Créditos Bancarios		
Total de Intereses de Créditos Bancarios	0	0
Otros Instrumentos de Deuda		
Total de Intereses de Otros Instrumentos de Deuda	0	0
TOTAL	0	0

Elaboró




 L.A.E. ILEANA LARA CASTILLO
 JEFA DEL DEPARTAMENTO DE RECURSOS
 FINANCIEROS

Verificó



 MTRA. ANA MARÍA NÚÑEZ
 ORTEGA
 SUBDIRECTORA ADMINISTRATIVA

Autorizó



 MTRO. RICARDO GARCÍA JIMÉNEZ
 DIRECTOR GENERAL

TERCER INFORME TRIMESTRAL 2023

**GOBIERNO DEL ESTADO DE VERACRUZ DE IGNACIO DE LA LLAVE
INSTITUTO DE ESPACIOS EDUCATIVOS DEL ESTADO DE VERACRUZ**

Indicadores de Postura Fiscal

Del 1 de Enero al 30 de Septiembre de 2023


(Cifras en Pesos)

Concepto	Estimado/Aprobado	Devengado	Recaudado/Pagado
I. Ingresos Presupuestarios (I=1+2)	533,338,768	843,312,061	842,581,849
1. Ingresos del Gobierno de la Entidad Federativa	0	0	0
2. Ingresos del Sector Paraestatal	533,338,768	843,312,061	842,581,849
II. Egresos Presupuestarios (II=3+4)	533,338,768	701,174,723	701,112,971
3. Egresos del Gobierno de la Entidad Federativa	0	0	0
4. Egresos del Sector Paraestatal	533,338,768	701,174,723	701,112,971
III. Balance Presupuestario (Superávit o Déficit) (III = I - II)	0	142,137,338	141,468,878

Concepto	Estimado/Aprobado	Devengado	Recaudado/Pagado
III. Balance presupuestario (Superávit o Déficit)	0	142,137,338	141,468,878
IV. Intereses, Comisiones y Gastos de la Deuda	0	0	0
V. Balance Primario (Superávit o Déficit) (V= III + IV)	0	142,137,338	141,468,878

Concepto	Estimado/Aprobado	Devengado	Recaudado/Pagado
A. Financiamiento	0	0	0
B. Amortización de la deuda	0	0	0
C. Financiamiento Neto (C = A - B)	0	0	0

Elaboró



**L.A.E. ILEANA LARA CASTILLO
JEFA DEL DEPARTAMENTO DE RECURSOS
FINANCIEROS**

Verificó



**MTRA. ANA MARÍA NÚÑEZ ORTEGA
SUBDIRECTORA ADMINISTRATIVA**

Autorizó



**MTRO. RICARDO GARCÍA JIMÉNEZ
DIRECTOR GENERAL**



VERACRUZ
GOBIERNO
DEL ESTADO



SEFIPLAN
Secretaría de Finanzas
y Planeación





GOBIERNO DEL ESTADO DE VERACRUZ DE IGNACIO DE LA LLAVE
INSTITUTO DE ESPACIOS EDUCATIVOS DEL ESTADO DE VERACRUZ
TERCER INFORME TRIMESTRAL 2023
DEL 1 DE ENERO AL 30 DE SEPTIEMBRE DE 2023
APARTADO III

INFORMES PROGRAMÁTICOS

TERCER INFORME TRIMESTRAL 2023
GOBIERNO DEL ESTADO DE VERACRUZ DE IGNACIO DE LA LLAVE
INSTITUTO DE ESPACIOS EDUCATIVOS DEL ESTADO DE VERACRUZ
Gasto por Categoría Programática
Del 1 de Enero al 30 de Septiembre de 2023
(Cifras en Pesos)

Concepto	Egresos					Subejercicio 6 = (3 - 4)
	Aprobado	Ampliaciones/ (Reducciones)	Modificado	Devengado	Pagado	
	1	2	3 = (1 + 2)	4	5	
Programas						
Subsidios: Sector Social y Privado o Entidades Federativas y Municipios	0	0	0	0	0	0
Sujetos a Reglas de Operación			0			0
Otros Subsidios			0			0
Desempeño de las Funciones	0	0		0	0	0
Prestación de Servicios Públicos	0	0	0	0	0	0
Provisión de Bienes Públicos			0			0
Planeación, seguimiento y evaluación de políticas públicas			0			0
Promoción y fomento			0			0
Regulación y supervisión			0			0
Funciones de las Fuerzas Armadas (Únicamente Gobierno Federal)			0			0
Específicos			0			0
Proyectos de Inversión			0			0
Administrativos y de Apoyo	0	0	0	0	0	0
Apoyo al proceso presupuestario y para mejorar la eficiencia institucional			0			0
Apoyo a la función pública y al mejoramiento de la gestión			0			0
Operaciones ajenas			0			0
Compromisos	0	0	0	0	0	0
Obligaciones de cumplimiento de resolución jurisdiccional			0			0
Desastres Naturales			0			0
Obligaciones	0	0	0	0	0	0
Pensiones y jubilaciones			0			0
Aportaciones a la seguridad social	0		0	0	0	0
Aportaciones a fondos de estabilización			0			0
Aportaciones a fondos de inversión y reestructura de pensiones			0			0
Programas de Gasto Federalizado (Gobierno Federal)	533,338,768	1,867,325,503	2,400,664,271	701,174,723	701,112,971	1,699,489,548
Gasto Federalizado	533,338,768	1,867,325,503	2,400,664,271	701,174,723	701,112,971	1,699,489,548
Participaciones a entidades federativas y municipios			0			0
Costo financiero, deuda o apoyos a deudores y ahorradores de la banca			0			0
Adeudos de ejercicios fiscales anteriores			0			0
Total del Gasto	533,338,768	1,867,325,503	2,400,664,271	701,174,723	701,112,971	1,699,489,548

Elaboró

 L.A.E. ILEANA LARA CASTILLO
 JEFA DEL DEPARTAMENTO DE RECURSOS FINANCIEROS

Verificó

 MTRA. ANA MARÍA NÚÑEZ ORTEGA
 SUBDIRECTORA ADMINISTRATIVA

Autorizó

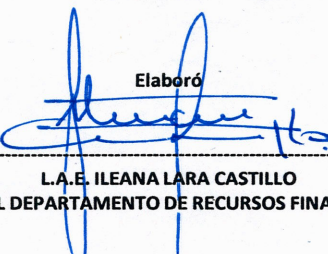
 MTRO. RICARDO GARCÍA JIMÉNEZ
 DIRECTOR GENERAL


TERCER INFORME TRIMESTRAL 2023
GOBIERNO DEL ESTADO DE VERACRUZ DE IGNACIO DE LA LLAVE
Programas y Proyectos de Inversión
Del 1 de Enero al 30 de Septiembre de 2023
(Cifras en Pesos)

Ente Público: _____

INSTITUTO DE ESPACIOS EDUCATIVOS DEL ESTADO DE VERACRUZ

CÓDIGO	DESCRIPCIÓN	APROBADO ANUAL	TRANSFERENCIAS	MODIFICADO	COMPROMETIDO	DEVENGADO	EJERCIDO	PAGADO	UBEJERCICIO O ECONOMÍAS
104D06110	SUBDIRECCIÓN ADMINISTRATIVA	478,754,743.00	1,774,976,260.70	2,253,731,003.70	914,041,468.55	619,340,500.31	619,340,500.31	619,340,500.31	720,349,034.84
K12103	EDUCACIÓN PRIMARIA	478,754,743.00	- 241,889,953.74	236,864,789.26	87,034,337.00	13,944,965.82			135,885,486.44
K12103	EDUCACIÓN PRIMARIA	-	53,665,330.65	53,665,330.65	4,303,981.67	49,175,125.49			186,223.49
K12103	EDUCACIÓN PRIMARIA	-	1,963,200,883.79	1,963,200,883.79	822,703,149.88	556,220,409.00			584,277,324.91
60000000	INVERSIÓN PÚBLICA	-	1,963,200,883.79	1,963,200,883.79	822,703,149.88	556,220,409.00	556,220,409.00	556,220,409.00	584,277,324.91
60000000	INVERSIÓN PÚBLICA	-	53,665,330.65	53,665,330.65	4,303,981.67	49,175,125.49	49,175,125.49	49,175,125.49	186,223.49
60000000	INVERSIÓN PÚBLICA	478,754,743.00	- 241,889,953.74	236,864,789.26	87,034,337.00	13,944,965.82	13,944,965.82	13,944,965.82	135,885,486.44
	TOTAL	478,754,743.00	1,774,976,260.70	2,253,731,003.70	914,041,468.55	619,340,500.31	619,340,500.31	619,340,500.31	720,349,034.84

Elaboró

 L.A.E. ILEANA LARA CASTILLO
 JEFA DEL DEPARTAMENTO DE RECURSOS FINANCIEROS

Verificó

 MTRA. ANA MARÍA NUÑEZ ORTEGA
 SUBDIRECTORA ADMINISTRATIVA


Autorizó

 MTRO. RICARDO GARCÍA JIMÉNEZ
 DIRECTOR GENERAL


TERCER INFORME TRIMESTRAL 2023
GOBIERNO DEL ESTADO DE VERACRUZ DE IGNACIO DE LA LLAVE
Indicadores de Resultados
Del 1 de Enero al 30 de Septiembre de 2023
(Cifras en Pesos)

Ente Público: INSTITUTO DE ESPACIOS EDUCATIVOS DEL ESTADO DE VERACRUZ

NOTA: Este (a) Organismo/Dependencia no cuenta con información referente a "Indicadores de Resultados", por lo tanto se presenta sin datos

Elaboró


L.A.E. ILEANA LARA CASTILLO
JEFA DEL DEPARTAMENTO DE RECURSOS FINANCIEROS

Verificó


MTRA. ANA MARÍA NÚÑEZ ORTEGA
SUBDIRECTORA ADMINISTRATIVA

Autorizó


MTRO. RICARDO GARCÍA JIMÉNEZ
DIRECTOR GENERAL



VERACRUZ
GOBIERNO
DEL ESTADO



SEFIPLAN
Secretaría de Finanzas
y Planeación



ME LLENA DE ORGULLO

GOBIERNO DEL ESTADO DE VERACRUZ DE IGNACIO DE LA LLAVE
INSTITUTO DE ESPACIOS EDUCATIVOS DEL ESTADO DE VERACRUZ

TERCER INFORME TRIMESTRAL 2023

DEL 1 DE ENERO AL 30 DE SEPTIEMBRE DE 2023


APARTADO IV

ANEXOS

TERCER INFORME TRIMESTRAL 2023
GOBIERNO DEL ESTADO DE VERACRUZ DE IGNACIO DE LA LLAVE
INSTITUTO DE ESPACIOS EDUCATIVOS DEL ESTADO DE VERACRUZ
Relación de cuentas bancarias productivas específicas
Al 30 de Septiembre de 2023
(Cifras en Pesos)


Fondo, Programa o Convenio	Datos de la Cuenta Bancaria	
	Institución Bancaria	Número de Cuenta
Normal Suárez Trujillo	BBVA BANCOMER	134244958
Inversión de la Normal Suárez Trujillo	BBVA BANCOMER	2045375541
IEEV Tec Poza Rica	BBVA BANCOMER	0179521364
IEEV Nómina	BBVA BANCOMER	0198181721
Inversión de Nómina	BBVA BANCOMER	2045400244
Gasto Corriente	BBVA BANCOMER	0198181799
Inversión Gasto Corriente	BBVA BANCOMER	2047704747
Ingresos Propios	BBVA BANCOMER	0198181845
Inversión Ingreso Propio	BBVA BANCOMER	2047223633
Recursos Remanentes 2015	BBVA BANCOMER	0102670763
Inversión de Fam Remanente	BBVA BANCOMER	2047024738
FAM Potencializado 2015	BBVA BANCOMER	0102317605
Inversión de FAM Potencializado	BBVA BANCOMER	2046242022
Reforma Educativa 2015 2016	BBVA BANCOMER	0104471407
Reforma Educativa 2016 2017	BBVA BANCOMER	0111415182
Nómina	BANORTE	0604513256
Tec de Alvarado	HSBC	4066743980
Tec Superior de Tierra Blanca	BBVA BANCOMER	0111074679
Fonregión 2017	BBVA BANCOMER	0111150669
FAM Obras y Acciones Nivel Básico 2018	BBVA BANCOMER	0111386891
CONAFE/CECYTEV	BBVA BANCOMER	0111386972
UPH Universidad Politécnica de Huatusco	BBVA BANCOMER	0111386867
Téc Pánuco	BBVA BANCOMER	0197156863
TEC COATZACOALCOS	BBVA BANCOMER	0111796909
FCIEMS	BBVA BANCOMER	0111840657
Nómina	BBVA BANCOMER	0114327551
COATZACOALCOS	BBVA BANCOMER	0114327527
UTC	BBVA BANCOMER	0114265424
PEROTE	BBVA BANCOMER	0114265432
Gasto Corriente	BBVA BANCOMER	0117965656
Nómina	BBVA BANCOMER	0117965753
IT Rdguez Clara	BBVA BANCOMER	0118024006
Inversión FCIEMS	BBVA BANCOMER	2048711542
Nómina 2023	BBVA BANCOMER	0119638423
Gastos de Operación 2023	BBVA BANCOMER	0119638490
FAM Básico	BBVA BANCOMER	0119644261
FAM Media Superior	BBVA BANCOMER	0119644423
FAM Superior	BBVA BANCOMER	0119644520
FAFEF 2022	BBVA BANCOMER	0119638563

Elaboró




L.A.E. ILEANA LARA CASTILLO
JEFA DEL DEPARTAMENTO DE RECURSOS FINANCIEROS

Verificó



MTRA. ANA MARÍA NÚÑEZ ORTEGA
SUBDIRECTORA ADMINISTRATIVA

Autorizó




MTRO. RICARDO GARCÍA JIMÉNEZ
DIRECTOR GENERAL

TERCER INFORME TRIMESTRAL 2023
GOBIERNO DEL ESTADO DE VERACRUZ DE IGNACIO DE LA LLAVE
Relación de Esquemas Bursátiles y de Coberturas Financieras
Al 30 de Septiembre de 2023
(Cifras en Pesos)

Ente Público: INSTITUTO DE ESPACIOS EDUCATIVOS DEL ESTADO DE VERACRUZ


NOTA: Este (a) Organismo/Dependencia no cuenta con información referente a "Relación de Esquemas Bursátiles y de Coberturas Financieras", por lo tanto se presenta sin datos

Elaboró



L.A.E. ILEANA LARA CASTILLO
JEFA DEL DEPARTAMENTO DE RECURSOS FINANCIEROS

Verificó



MTRA. ANA MARÍA MUÑOZ ORTEGA
SUBDIRECTORA ADMINISTRATIVA

Autorizó



MTRO. RICARDO GARCÍA JIMÉNEZ
DIRECTOR GENERAL