



VERACRUZ
GOBIERNO
DEL ESTADO



SEFIPLAN
Secretaría de Finanzas
y Planeación

GOBIERNO DEL ESTADO DE VERACRUZ DE IGNACIO DE LA LLAVE
INSTITUTO DE ESPACIOS EDUCATIVOS DEL ESTADO DE VERACRUZ
PRIMER INFORME TRIMESTRAL DEL GASTO PÚBLICO DE 2024
DEL 1 DE ENERO AL 31 DE MARZO DE 2024

LEY GENERAL DE CONTABILIDAD GUBERNAMENTAL



VERACRUZ
GOBIERNO
DEL ESTADO



SEFIPLAN
Secretaría de Finanzas
y Planeación


GOBIERNO DEL ESTADO DE VERACRUZ DE IGNACIO DE LA LLAVE
INSTITUTO DE ESPACIOS EDUCATIVOS DEL ESTADO DE VERACRUZ
PRIMER INFORME TRIMESTRAL DEL GASTO PÚBLICO DE 2024
DEL 1 DE ENERO AL 31 DE MARZO DE 2024
APARTADO I

ESTADOS E INFORMES
FINANCIEROS CONTABLES

PRIMER INFORME TRIMESTRAL DEL GASTO PÚBLICO DE 2024
GOBIERNO DEL ESTADO DE VERACRUZ DE IGNACIO DE LA LLAVE
INSTITUTO DE ESPACIOS EDUCATIVOS DEL ESTADO DE VERACRUZ
 Estado de Actividades
 Del 1 de enero al 31 de marzo de 2024
 (Cifras en Pesos)

	2024	2023
INGRESOS Y OTROS BENEFICIOS		
Ingresos de la Gestión	313,058	65,113
Impuestos	0	0
Cuotas y Aportaciones de Seguridad Social	0	0
Contribuciones de Mejoras	0	0
Derechos	0	0
Productos	0	0
Aprovechamientos	0	0
Ingresos por Venta de Bienes y Prestación de Servicios	313,058	65,113
Participaciones, Aportaciones, Convenios, Incentivos Derivados de la Colaboración Fiscal y Fondos Distintos de Aportaciones, Transferencias, Asignaciones, Subsidios y Subvenciones, Pensiones y Jubilaciones	776,748,071	233,928,152
Participaciones, Aportaciones, Convenios, Incentivos Derivados de la Colaboración Fiscal, Fondos Distintos de Aportaciones	0	0
Transferencias, Asignaciones, Subsidios y Subvenciones, y Pensiones y Jubilaciones	776,748,071	233,928,152
Otros Ingresos y Beneficios	171,196,563	62,566,348
Ingresos Financieros	66,369	77,388
Incremento por Variación de Inventarios	0	0
Disminución del Exceso de Estimaciones por Pérdida o Deterioro u Obsolescencia	0	0
Disminución del Exceso de Provisiones	0	0
Otros Ingresos y Beneficios Varios	171,130,195	62,488,960
Total de Ingresos y Otros Beneficios	948,257,693	296,559,613
GASTOS Y OTRAS PÉRDIDAS		
Gastos de Funcionamiento	21,638,818	18,975,856
Servicios Personales	13,358,152	12,865,100
Materiales y Suministros	357,270	435,645
Servicios Generales	7,923,397	5,675,111
Transferencia, Asignaciones, Subsidios y Otras Ayudas	0	1,009,585
Transferencias Internas y Asignaciones al Sector Público	0	1,009,585
Transferencias al Resto del Sector Público	0	0
Subsidios y Subvenciones	0	0
Ayudas Sociales	0	0
Pensiones y Jubilaciones	0	0
Transferencias a Fideicomisos, Mandatos y Contratos Análogos	0	0
Transferencias a la Seguridad Social	0	0
Donativos	0	0
Transferencias al Exterior	0	0
Participaciones y Aportaciones	0	0
Participaciones	0	0
Aportaciones	0	0
Convenios	0	0
Intereses, Comisiones y Otros Gastos de la Deuda Pública	0	0
Intereses de la Deuda Pública	0	0
Comisiones de la Deuda Pública	0	0
Gastos de la Deuda Pública	0	0
Costo por Coberturas	0	0
Apoyos Financieros	0	0
Otros Gastos y Pérdidas Extraordinarias	15,988,583	245,347
Estimaciones, Depreciaciones, Deterioros, Obsolescencia y Amortizaciones	0	0
Provisiones	0	0
Disminución de Inventarios	0	0
Otros Gastos	15,988,583	245,347
Inversión Pública	11,616,709	49,875,019
Inversión Pública no Capitalizable	11,616,709	49,875,019
Total de Gastos y Otras Pérdidas	49,244,110	70,105,807
Resultados del Ejercicio (Ahorro/Desahorro)	899,013,582	226,453,806

Bajo protesta de decir verdad declaramos que los Estados Financieros y sus Notas son razonablemente correctos y responsabilidad del emisor.

Elaboró

 L.A. E. ILEANA LARA CASTILLO
 JEFA DEL DEPARTAMENTO DE RECURSOS FINANCIEROS

Verificó

 MTRA. ANA MARÍA NÚÑEZ ORTEGA
 SUBDIRECTORA ADMINISTRATIVA


Autorizó

 MTR. RICARDO GARCÍA JIMÉNEZ
 DIRECTOR GENERAL

PRIMER INFORME TRIMESTRAL DEL GASTO PÚBLICO DE 2024
GOBIERNO DEL ESTADO DE VERACRUZ DE IGNACIO DE LA LLAVE
INSTITUTO DE ESPACIOS EDUCATIVOS DEL ESTADO DE VERACRUZ
Estado de Situación Financiera
Al 31 de marzo de 2024
(Cifras en Pesos)

ACTIVO	2024	2023	PASIVO	2024	2023
Activo Circulante			Pasivo Circulante		
Efectivo y Equivalentes	253,533,060	241,968,078	Cuentas por Pagar a Corto Plazo	3,493,887	10,402,756
Derechos a Recibir Efectivo o Equivalentes	6,908,094	13,198,575	Documentos por Pagar a Corto Plazo	0	0
Derechos a Recibir Bienes o Servicios	1,221,780,695	874,850,919	Porción a Corto Plazo de la Deuda Pública a Largo Plazo	0	0
Inventarios	0	0	Títulos y Valores a Corto Plazo	0	0
Almacenes	475,655	493,874	Pasivos Diferidos a Corto Plazo	0	0
Estimación por Pérdida o Deterioro de Activos Circulantes	0	0	Fondos y Bienes de Terceros en Garantía y/o Administración a Corto Plazo	1,080,495,981	1,146,389,228
Otros Activos Circulantes	866,817,693	935,186,718	Provisiones a Corto Plazo	0	0
Total de Activos Circulantes	2,349,515,197	2,065,698,165	Otros Pasivos a Corto Plazo	5,741	5,747
Activo No Circulante			Total de Pasivos Circulantes	1,083,995,608	1,156,797,730
Inversiones Financieras a Largo Plazo	0	0	Pasivo No Circulante		
Derechos a Recibir Efectivo o Equivalentes a Largo Plazo	0	0	Cuentas por Pagar a Largo Plazo	94,945	420,985
Bienes Inmuebles, Infraestructura y Construcciones en Proceso	3,431,454,698	3,136,273,232	Documentos por Pagar a Largo Plazo	0	0
Bienes Muebles	37,524,573	40,499,248	Deuda Pública a Largo Plazo	0	0
Activos Intangibles	91,365	91,365	Pasivos Diferidos a Largo Plazo	0	0
Depreciación, Deterioro y Amortización Acumulada de Bienes	-9,628,855	-8,836,891	Fondos y Bienes de Terceros en Garantía y/o en Administración a Largo Plazo	0	0
Activos Diferidos	2,043	2,043	Provisiones a Largo Plazo	0	0
Estimación por Pérdida o Deterioro de Activos no Circulantes	0	0	Total de Pasivos No Circulantes	94,945	420,985
Otros Activos no Circulantes	0	0	Total del Pasivo	1,084,090,553	1,157,218,715
Total de Activos No Circulantes	3,459,443,824	3,168,028,997	HACIENDA PÚBLICA/ PATRIMONIO		
Total del Activo	5,808,959,021	5,233,727,162	Hacienda Pública/Patrimonio Contribuido	27,710	27,710
			Aportaciones	0	0
			Donaciones de Capital	27,710	27,710
			Actualización de la Hacienda Pública / Patrimonio	0	0
			Hacienda Pública/Patrimonio Generado	4,724,840,758	4,076,480,737
			Resultados del Ejercicio (Ahorro / Desahorro)	899,013,583	226,453,806
			Resultados de Ejercicios Anteriores	3,668,891,461	3,692,667,317
			Revalúos	58,298,681	58,298,681
			Reservas	0	0
			Rectificaciones de Resultados de Ejercicios Anteriores	98,637,034	99,060,933
			Exceso o Insuficiencia en la Actualización de la Hacienda Pública/Patrimonio	0	0
			Resultado por Posición Monetaria	0	0
			Resultado por Tenencia de Activos no Monetarios	0	0
			Total Hacienda Pública/ Patrimonio	4,724,868,468	4,076,508,447
			Total del Pasivo y Hacienda Pública / Patrimonio	5,808,959,021	5,233,727,162

Bajo protesta de decir verdad declaramos que los Estados Financieros y sus Notas son razonablemente correctos y responsabilidad del emisor.

Elaboró

 L.A.E. ILEANA LARA CASTILLO
 JEFA DEL DEPARTAMENTO DE RECURSOS FINANCIEROS

Verificó

 MTRA. ANA MARÍA NÚÑEZ ORTEGA
 SUBDIRECTORA ADMINISTRATIVA

Autorizó

 MTR. RICARDO GARCÍA JIMÉNEZ
 DIRECTOR GENERAL

PRIMER INFORME TRIMESTRAL DEL GASTO PÚBLICO DE 2024
GOBIERNO DEL ESTADO DE VERACRUZ DE IGNACIO DE LA LLAVE
INSTITUTO DE ESPACIOS EDUCATIVOS DEL ESTADO DE VERACRUZ
Estado de Cambios en la Situación Financiera
Del 1 de enero al 31 de marzo de 2024
(Cifras en Pesos)

	Origen	Aplicación
ACTIVO	101,787,898	111,818,738
<i>Activo Circulante</i>	<i>101,787,898</i>	<i>0</i>
Efectivo y Equivalentes	15,832,816	0
Derechos a Recibir Efectivo o Equivalentes	1,297,549	0
Derechos a Recibir Bienes o Servicios	40,775,951	0
Inventarios	0	0
Almacenes	244,711	0
Estimación por Pérdida o Deterioro de Activos Circulantes	0	0
Otros Activos Circulantes	43,636,870	0
<i>Activo No Circulante</i>	<i>0</i>	<i>111,818,738</i>
Inversiones Financieras a Largo Plazo	0	0
Derechos a Recibir Efectivo o Equivalentes a Largo Plazo	0	0
Bienes Inmuebles, Infraestructura y Construcciones en Proceso	0	90,439,855
Bienes Muebles	0	21,378,882
Activos Intangibles	0	0
Depreciación, Deterioro y Amortización Acumulada de Bienes	0	0
Activos Diferidos	0	0
Estimación por Pérdida o Deterioro de Activos no Circulantes	0	0
Otros Activos no Circulantes	0	0
PASIVO	0	54,983,733
<i>Pasivo Circulante</i>	<i>0</i>	<i>54,983,733</i>
Cuentas por Pagar a Corto Plazo	0	7,476,614
Documentos por Pagar a Corto Plazo	0	0
Porción a Corto Plazo de la Deuda Pública a Largo Plazo	0	0
Titulos y Valores a Corto Plazo	0	0
Pasivos Diferidos a Corto Plazo	0	0
Fondos y Bienes de Terceros en Garantía y/o Administración a Corto Plazo	0	47,507,118
Provisiones a Corto Plazo	0	0
Otros Pasivos a Corto Plazo	0	0
<i>Pasivo No Circulante</i>	<i>0</i>	<i>0</i>
Cuentas por Pagar a Largo Plazo	0	0
Documentos por Pagar a Largo Plazo	0	0
Deuda Pública a Largo Plazo	0	0
Pasivos Diferidos a Largo Plazo	0	0
Fondos y Bienes de Terceros en Garantía y/o en Administración a Largo Plazo	0	0
Provisiones a Largo Plazo	0	0
HACIENDA PÚBLICA/ PATRIMONIO	855,066,404	790,051,832
<i>Hacienda Pública/Patrimonio Contribuido</i>	<i>0</i>	<i>0</i>
Aportaciones	0	0
Donaciones de Capital	0	0
Actualización de la Hacienda Pública / Patrimonio	0	0
<i>Hacienda Pública/Patrimonio Generado</i>	<i>855,066,404</i>	<i>790,051,832</i>
Resultados del Ejercicio (Ahorro / Desahorro)	0	790,051,832
Resultados de Ejercicios Anteriores	855,066,404	0
Revalúos	0	0
Reservas	0	0
Rectificaciones de Resultados de Ejercicios Anteriores	0	0
<i>Exceso o Insuficiencia en la Actualización de la Hacienda Pública/Patrimonio</i>	<i>0</i>	<i>0</i>
Resultado por Posición Monetaria	0	0
Resultado por Tenencia de Activos no Monetarios	0	0

Bajo protesta de decir verdad declaramos que los Estados Financieros y sus Notas son razonablemente correctos y responsabilidad del emisor.

Elaboró

L.R. ILEANA LARA CASTILLO
JEFA DEL DEPARTAMENTO DE RECURSOS FINANCIEROS

Verificó

MTRA. ANA MARÍA JUÁREZ ORTEGA
SUBDIRECTORA ADMINISTRATIVA

Autorizó

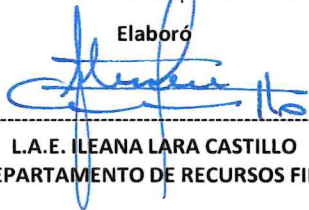
MTR. RICARDO GARCÍA JIMÉNEZ
DIRECTOR GENERAL

PRIMER INFORME TRIMESTRAL DEL GASTO PÚBLICO DE 2024
GOBIERNO DEL ESTADO DE VERACRUZ DE IGNACIO DE LA LLAVE
INSTITUTO DE ESPACIOS EDUCATIVOS DEL ESTADO DE VERACRUZ
Estado Analítico del Activo
Del 1 de enero al 31 de marzo de 2024
(Cifras en Pesos)

Concepto	Saldo Inicial 1	Cargos del Periodo 2	Abonos del Periodo 3	Saldo Final 4=(1+2-3)	Variación del Periodo (4-1)
ACTIVO	5,798,928,182	2,982,397,350	2,972,366,511	5,808,959,021	10,030,840
Activo Circulante	2,451,303,095	2,042,193,845	2,143,981,744	2,349,515,197	-101,787,898
Efectivo y Equivalentes	269,365,877	172,795,202	188,628,018	253,533,060	-15,832,816
Derechos a Recibir Efectivo o Equivalentes	8,205,644	436,916,084	438,213,633	6,908,094	-1,297,549
Derechos a Recibir Bienes o Servicios	1,262,556,646	1,358,474,876	1,399,250,827	1,221,780,695	-40,775,951
Inventarios	0	0	0	0	0
Almacenes	720,365	555,106	799,817	475,655	-244,711
Estimación por Pérdida o Deterioro de Activos Circulantes	0	0	0	0	0
Otros Activos Circulantes	910,454,563	73,452,578	117,089,448	866,817,693	-43,636,870
Activo No Circulante	3,347,625,087	940,203,505	828,384,767	3,459,443,824	111,818,738
Inversiones Financieras a Largo Plazo	0	0	0	0	0
Derechos a Recibir Efectivo o Equivalentes a Largo Plazo	0	0	0	0	0
Bienes Inmuebles, Infraestructura y Construcciones en Proceso	3,341,014,843	902,430,651	811,990,795	3,431,454,698	90,439,855
Bienes Muebles	16,145,691	37,772,854	16,393,972	37,524,573	21,378,882
Activos Intangibles	91,365	0	0	91,365	0
Depreciación, Deterioro y Amortización Acumulada de Bienes	-9,628,855	0	0	-9,628,855	0
Activos Diferidos	2,043	0	0	2,043	0
Estimación por Pérdida o Deterioro de Activos no Circulantes	0	0	0	0	0
Otros Activos no Circulantes	0	0	0	0	0


Bajo protesta de decir verdad declaramos que los Estados Financieros y sus Notas son razonablemente correctos y responsabilidad del emisor.

Elaboró



L.A.E. ILEANA LARA CASTILLO
 JEFA DEL DEPARTAMENTO DE RECURSOS FINANCIEROS

Verificó



MTRA. ANA MARÍA NÚÑEZ ORTEGA
 SUBDIRECTORA ADMINISTRATIVA

Autorizó




MTRO. RICARDO GARCÍA JIMÉNEZ
 DIRECTOR GENERAL

PRIMER INFORME TRIMESTRAL DEL GASTO PÚBLICO DE 2024
GOBIERNO DEL ESTADO DE VERACRUZ DE IGNACIO DE LA LLAVE
INSTITUTO DE ESPACIOS EDUCATIVOS DEL ESTADO DE VERACRUZ
 Estado Analítico de la Deuda y Otros Pasivos
 Del 1 de enero al 31 de marzo de 2024
 (Cifras en Pesos)

Denominación de las Deudas	Moneda de Contratación	Institución o País Acreedor	Saldo Inicial del Periodo	Saldo Final del Periodo
DEUDA PÚBLICA				
Corto Plazo				
Deuda Interna			0	0
Instituciones de Crédito			0	0
Títulos y Valores			0	0
Arrendamientos Financieros			0	0
Deuda Externa			0	0
Organismos Financieros Internacionales			0	0
Deuda Bilateral			0	0
Títulos y Valores			0	0
Arrendamientos Financieros			0	0
Subtotal de Deuda Pública a Corto Plazo			0	0
Largo Plazo				
Deuda Interna			0	0
Instituciones de Crédito			0	0
Títulos y Valores			0	0
Arrendamientos Financieros			0	0
Deuda Externa			0	0
Organismos Financieros Internacionales			0	0
Deuda Bilateral			0	0
Títulos y Valores			0	0
Arrendamientos Financieros			0	0
Subtotal de Deuda Pública a Largo Plazo			0	0
Total de Otros Pasivos			1,139,074,286	1,084,090,553
Total de Deuda Pública y Otros Pasivos			1,139,074,286	1,084,090,553

Bajo protesta de decir verdad declaramos que los Estados Financieros y sus Notas son razonablemente correctos y responsabilidad del emisor

Elaboró



L.A.E. ILEANA LARA CASTILLO
JEFA DEL DEPARTAMENTO DE RECURSOS FINANCIEROS

Verificó



MTRA. ANA MARÍA NÚÑEZ ORTEGA
SUBDIRECTORA ADMINISTRATIVA

Autorizó



MTR. RICARDO GARCÍA JIMÉNEZ
DIRECTOR GENERAL

PRIMER INFORME TRIMESTRAL DEL GASTO PÚBLICO DE 2024

GOBIERNO DEL ESTADO DE VERACRUZ DE IGNACIO DE LA LLAVE
INSTITUTO DE ESPACIOS EDUCATIVOS DEL ESTADO DE VERACRUZ
 Estado de Variación en la Hacienda Pública
 Del 1 de enero al 31 de marzo de 2024
 (Cifras en Pesos)

Concepto	Hacienda Pública/Patrimonio Contribuido	Hacienda Pública/Patrimonio Generado de Ejercicios Anteriores	Hacienda Pública/Patrimonio Generado del Ejercicio	Exceso o Insuficiencia en la Actualización de la Hacienda Pública / Patrimonio	TOTAL
Hacienda Pública / Patrimonio Contribuido Neto de 2023	27,710				27,710
Aportaciones	0				0
Donaciones de Capital	27,710				27,710
Actualización de la Hacienda Pública/Patrimonio	0				0
Hacienda Pública/Patrimonio Generado Neto de 2023		2,970,760,771	1,689,065,414		4,659,826,186
Resultados del Ejercicio (Ahorro/Desahorro)			1,689,065,414		1,689,065,414
Resultados de Ejercicios Anteriores		2,813,825,057			2,813,825,057
Revalúos		58,298,681			58,298,681
Reservas		0			0
Rectificaciones de Resultados de Ejercicios Anteriores		98,637,034			98,637,034
Exceso o Insuficiencia en la Actualización de la Hacienda Pública / Patrimonio Neto de 2023				0	0
Resultado por Posición Monetaria				0	0
Resultado por Tenencia de Activos no Monetarios				0	0
Hacienda Pública/Patrimonio Neto Final del Ejercicio 2023	27,710	2,970,760,771	1,689,065,414	0	4,659,853,896
Cambios en la Hacienda Pública/Patrimonio Neto de 2024	0				0
Aportaciones	0				0
Donaciones de Capital	0				0
Actualización de la Hacienda Pública/Patrimonio	0				0
Variaciones de la Hacienda Pública/Patrimonio Neto de 2024		855,066,404	-790,051,832		65,014,572
Resultados del Ejercicio (Ahorro/Desahorro)			899,013,582		899,013,582
Resultados de Ejercicios Anteriores		855,066,404	-1,689,065,414		-833,999,010
Revalúos			0		0
Reservas			0		0
Rectificaciones de Resultados de Ejercicios Anteriores			0		0
Cambios en el Exceso o Insuficiencia en la Actualización de la Hacienda Pública / Patrimonio Neto de 2024				0	0
Resultado por Posición Monetaria				0	0
Resultado por Tenencia de Activos no Monetarios				0	0
Hacienda Pública / Patrimonio Neto Final de 2024	27,710	3,825,827,176	899,013,582	0	4,724,868,468

Bajo protesta de decir verdad declaramos que los Estados Financieros y sus Notas son razonablemente correctos y responsabilidad del emisor

Elaboró


 L.A.E. ILEANA LARA CASTILLO
 JEFA DEL DEPARTAMENTO DE RECURSOS FINANCIEROS

Verificó


 MTRA. ANA MARÍA NÚÑEZ ORTEGA
 SUBDIRECTORA ADMINISTRATIVA

Autorizó


 MTR. RICARDO GARCÍA JIMÉNEZ
 DIRECTOR GENERAL

PRIMER INFORME TRIMESTRAL DEL GASTO PÚBLICO DE 2024
GOBIERNO DEL ESTADO DE VERACRUZ DE IGNACIO DE LA LLAVE
INSTITUTO DE ESPACIOS EDUCATIVOS DEL ESTADO DE VERACRUZ
Estado de Flujos de Efectivo
Del 1 de enero al 31 de marzo de 2024
(Cifras en Pesos)

Concepto	2024	2023
Flujos de Efectivo de las Actividades de Operación		
Origen	948,257,693	296,559,613
Impuestos	0	0
Cuotas y Aportaciones de Seguridad Social	0	0
Contribuciones de mejoras	0	0
Derechos	0	0
Productos	0	0
Aprovechamientos	0	0
Ingresos por Venta de Bienes y Prestación de Servicios	313,058	65,113
Participaciones y Aportaciones, Convenios, Incentivos Derivados de la Colaboración Fiscal y Fondos Distintos de Aportaciones	0	0
Transferencias, Asignaciones y Subsidios y Subvenciones, y Pensiones y Jubilaciones	776,748,071	233,928,152
Otros Orígenes de Operación	171,196,563	62,566,348
Aplicación	49,244,109	70,105,807
Servicios Personales	13,358,152	12,865,100
Materiales y Suministros	357,269	435,645
Servicios Generales	7,923,397	5,675,111
Transferencias Internas y Asignaciones al Sector Público	0	1,009,585
Transferencias al resto del Sector Público	0	0
Subsidios y Subvenciones	0	0
Ayudas Sociales	0	0
Pensiones y Jubilaciones	0	0
Transferencias a Fideicomisos, Mandatos y Contratos Análogos	0	0
Transferencias a la Seguridad Social	0	0
Donativos	0	0
Transferencias al Exterior	0	0
Participaciones	0	0
Aportaciones	0	0
Convenios	0	0
Otras Aplicaciones de Operación	27,605,292	50,120,366
Flujos Netos de Efectivo por Actividades de Operación	899,013,584	226,453,806
Flujos de Efectivo de las Actividades de Inversión		
Origen	244,711	742,960
Bienes Inmuebles, Infraestructura y Construcciones en Proceso	0	0
Bienes Muebles	0	515,343
Otros Orígenes de Inversión	244,711	227,617
Aplicación	945,817,747	329,647,917
Bienes Inmuebles, Infraestructura y Construcciones en Proceso	90,439,855	185,345,588
Bienes Muebles	21,378,882	11,466,008
Otras Aplicaciones de Inversión	833,999,010	132,836,320
Flujos Netos de Efectivo por Actividades de Inversión	-945,573,037	-328,904,957
Flujo de Efectivo de las Actividades de Financiamiento		
Origen	85,710,371	97,796,010
Endeudamiento Neto	0	0
Interno	0	0
Externo	0	0
Otros Orígenes de Financiamiento	85,710,371	97,796,010
Aplicación	54,983,733	4,861,362
Servicios de la Deuda	0	0
Interno	0	0
Externo	0	0
Otras Aplicaciones de Financiamiento	54,983,733	4,861,362
Flujos netos de Efectivo por Actividades de Financiamiento	30,726,638	92,934,648
Incremento/Disminución Neta en el Efectivo y Equivalentes al Efectivo	-15,832,816	-9,516,502
Efectivo y Equivalentes al Efectivo al inicio del Ejercicio	269,365,877	251,484,581
Efectivo y Equivalentes al Efectivo al final del Ejercicio	253,533,060	241,968,078

Bajo protesta de decir verdad declaramos que los Estados Financieros y sus Notas son razonablemente correctos y responsabilidad del emisor.

Elaboró

 LA E. ILEANA LARA CASTILLO
 JEFA DEL DEPARTAMENTO DE RECURSOS FINANCIEROS

Verificó

 MTRA. ANA MARÍA NÚÑEZ ORTEGA
 SUBDIRECTORA ADMINISTRATIVA

Autorizó

 MTRO. RICARDO GARCÍA JIMÉNEZ
 DIRECTOR GENERAL

PRIMER INFORME TRIMESTRAL DEL GASTO PÚBLICO DE 2024
GOBIERNO DEL ESTADO DE VERACRUZ DE IGNACIO DE LA LLAVE
INSTITUTO DE ESPACIOS EDUCATIVOS DEL ESTADO DE VERACRUZ
Informe sobre Pasivos Contingentes
Al 31 de marzo de 2024
(Cifras en Pesos)

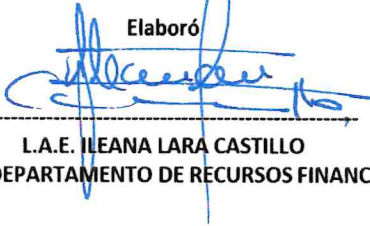
720/V/2010 - JUNTA ESPECIAL NÚMERO SEIS DE LA LOCAL DE CONCILIACIÓN Y ARBITRAJE	1,372,751.41	LABORAL
204/V/2012-VI - JUNTA ESPECIAL NÚMERO SEIS DE LA LOCAL DE CONCILIACIÓN Y ARBITRAJE	1,847,750.18	LABORAL
356/VI/2014 - JUNTA ESPECIAL NÚMERO SEIS DE LA LOCAL DE CONCILIACIÓN Y ARBITRAJE	518,300.00	LABORAL
662/VI/2015 - JUNTA ESPECIAL NÚMERO SEIS DE LA LOCAL DE CONCILIACIÓN Y ARBITRAJE	585,331.23	LABORAL
181/VI/2018 - JUNTA ESPECIAL NÚMERO SEIS DE LA LOCAL DE CONCILIACIÓN Y ARBITRAJE	680,001.00	LABORAL
986/XV/2013 AHORA 215/IV/2019 - JUNTA 15 DE CONCILIACIÓN Y ARBITRAJE COATZACOALCOS, AHORA EN XALAPA	772,800.00	LABORAL
1461/2018-V (SU ANTECEDENTE 971/VI/2017) - TRIBUNAL DE CONCILIACIÓN Y ARBITRAJE DEL PODER JUDICIAL DEL ESTADO DE VERACRUZ	489,000.00	LABORAL
89/2019-IV (ACUMULADA) - TRIBUNAL DE CONCILIACIÓN Y ARBITRAJE DEL PODER JUDICIAL DEL ESTADO DE VERACRUZ	616,596.95	LABORAL
135/2019-II (ACUMULADA A LA 89/2019) - TRIBUNAL DE CONCILIACIÓN Y ARBITRAJE DEL PODER JUDICIAL DEL ESTADO DE VERACRUZ	263,128.87	LABORAL
300/2019 - TRIBUNAL DE CONCILIACIÓN Y ARBITRAJE DEL PODER JUDICIAL DEL ESTADO DE VERACRUZ	156,375.49	LABORAL
319/2019-V (ACUMULADA A LA 89/2019) - TRIBUNAL DE CONCILIACIÓN Y ARBITRAJE DEL PODER JUDICIAL DEL ESTADO DE VERACRUZ	154,818.74	LABORAL
182/2019-II (ACUMULADA A LA 89/2019) - TRIBUNAL DE CONCILIACIÓN Y ARBITRAJE DEL PODER JUDICIAL DEL ESTADO DE VERACRUZ	444,006.48	LABORAL
94/2019-IV (ACUMULADA A 89/2019 - TRIBUNAL DE CONCILIACIÓN Y ARBITRAJE DEL PODER JUDICIAL DEL ESTADO DE VERACRUZ	633,081.38	LABORAL
111/2019/III - TRIBUNAL DE CONCILIACIÓN Y ARBITRAJE DEL PODER JUDICIAL DEL ESTADO DE VERACRUZ	331,931.84	LABORAL
92/2019-II (ACUMULADA A 89/2019) - TRIBUNAL DE CONCILIACIÓN Y ARBITRAJE DEL PODER JUDICIAL DEL ESTADO DE VERACRUZ	480,692.11	LABORAL
523/2019-I - TRIBUNAL DE CONCILIACIÓN Y ARBITRAJE DEL PODER JUDICIAL DEL ESTADO DE VERACRUZ	280,000.00	LABORAL
93/2019-III (ACUMULADA A 89/2019) - TRIBUNAL DE CONCILIACIÓN Y ARBITRAJE DEL PODER JUDICIAL DEL ESTADO DE VERACRUZ	593,672.67	LABORAL
62/VI/2019 - JUNTA ESPECIAL NÚMERO SEIS DE LA LOCAL DE CONCILIACIÓN Y ARBITRAJE	125,765.34	LABORAL
95/2019-V (ACUMULADA A LA 89/2019) - TRIBUNAL DE CONCILIACIÓN Y ARBITRAJE DEL PODER JUDICIAL DEL ESTADO DE VERACRUZ	615,996.98	LABORAL
091/2019/I - JUNTA ESPECIAL NÚMERO SEIS DE LA LOCAL DE CONCILIACIÓN Y ARBITRAJE	220,829.34	LABORAL
168/2019 - TRIBUNAL DE CONCILIACIÓN Y ARBITRAJE DEL PODER JUDICIAL DEL ESTADO DE VERACRUZ	390,000.00	LABORAL
90/2019-I - TRIBUNAL DE CONCILIACIÓN Y ARBITRAJE DEL PODER JUDICIAL DEL ESTADO DE VERACRUZ	438,488.73	LABORAL
103/2019-I - TRIBUNAL DE CONCILIACIÓN Y ARBITRAJE DEL PODER JUDICIAL DEL ESTADO DE VERACRUZ	539,170.62	LABORAL
185/2019-V - TRIBUNAL DE CONCILIACIÓN Y ARBITRAJE DEL PODER JUDICIAL DEL ESTADO DE VERACRUZ	829,727.82	LABORAL
053/201-V - TRIBUNAL DE CONCILIACIÓN Y ARBITRAJE DEL PODER JUDICIAL DEL ESTADO DE VERACRUZ	1,894,379.55	LABORAL
154/2020-IV - TRIBUNAL DE CONCILIACIÓN Y ARBITRAJE DEL PODER JUDICIAL DEL ESTADO DE VERACRUZ	92,079.90	LABORAL
491/2020-V - TRIBUNAL DE CONCILIACIÓN Y ARBITRAJE DEL PODER JUDICIAL DEL ESTADO DE VERACRUZ	479,939.14	LABORAL
341/2019-V - TRIBUNAL DE CONCILIACIÓN Y ARBITRAJE DEL PODER JUDICIAL DEL ESTADO DE VERACRUZ	269,104.87	LABORAL
499/2021-I - TRIBUNAL DE CONCILIACIÓN Y ARBITRAJE DEL PODER JUDICIAL DEL ESTADO DE VERACRUZ	257,504.00	LABORAL
01JP/2020 - SALA CONSTITUCIONAL DEL PODER JUDICIAL DEL ESTADO DE VERACRUZ	850,000.00	PROTECCIÓN DE DERECHOS HUMANOS
397/2018/VII - JUZGADO II DE 1° INSTANCIA	429,278.00	CIVILES
691/2017-I - JUZGADO II DE 1° INSTANCIA	117,068.00	CIVILES

47/2017/I - JUZGADO MIXTO DE 1° INSTANCIA	77,900.00	CIVILES
52/2021/VII - JUZGADO 2° DE PRIMERA INSTANCIA	679,607.00	CIVILES
509/2020/IX JUZGADO 4 DE PRIMERA INSTANCIA	409,817.66	CIVILES
501/2020/I JUZGADO 4 DE PRIMERA INSTANCIA	539,383.70	CIVILES
233/2022-III - JUEZ DÉCIMO DE DISTRITO CON RESIDENCIA EN COATZACOALCOS	487,463.00	AMPARO
1995/22-13-01-8 , 144/23-13-02-6 SALA REGIONAL DEL GOLFO DEL TRIBUNAL FEDERAL DE JUSTICIA ADMINISTRATIVA	44,061,918.00	ADMINISTRATIVO
2382-22-13-01-2 - SALA REGIONAL DEL GOLFO DEL TRIBUNAL FEDERAL DE JUSTICIA ADMINISTRATIVA	2,177,884.00	ADMINISTRATIVO
428/18-13-01-6 - SALA REGIONAL DEL GOLFO DEL TRIBUNAL FEDERAL DE JUSTICIA ADMINISTRATIVA	1,052,442.00	ADMINISTRATIVO
1024-18-13-01-2 - SALA REGIONAL DEL GOLFO DEL TRIBUNAL FEDERAL DE JUSTICIA ADMINISTRATIVA	3,273,483.00	ADMINISTRATIVO
950/2019/1°II - TRIBUNAL ESTATAL DE JUSTICIA ADMINISTRATIVA DE VERACRUZ	6,774,065.29	ADMINISTRATIVO
164/2019/2°-IV - TRIBUNAL ESTATAL DE JUSTICIA ADMINISTRATIVA DE VERACRUZ	3,324,300.57	ADMINISTRATIVO
661/2020/3A-II - TRIBUNAL ESTATAL DE JUSTICIA ADMINISTRATIVA DE VERACRUZ	191,589.97	ADMINISTRATIVO
957/19-13-01-1 - SALA REGIONAL DEL GOLFO DEL TRIBUNAL FEDERAL DE JUSTICIA ADMINISTRATIVA	2,989,131.95	ADMINISTRATIVO
385/2014/1°-III - TRIBUNAL ESTATAL DE JUSTICIA ADMINISTRATIVA DE VERACRUZ	6,576,091.06	ADMINISTRATIVO
728/2017/3A-II - TRIBUNAL ESTATAL DE JUSTICIA ADMINISTRATIVA DE VERACRUZ Y 3430/19-13-01-1 - SALA REGIONAL DEL G	13,090,916.68	ADMINISTRATIVO
626/2018/3°-II Y 627/2018/4°-V - TRIBUNAL ESTATAL DE JUSTICIA ADMINISTRATIVA DE VERACRUZ	1,061,613.96	ADMINISTRATIVO
130/2016/4A-E Y 131/2016/1°-I - TRIBUNAL ESTATAL DE JUSTICIA ADMINISTRATIVA DE VERACRUZ	1,138,614.29	ADMINISTRATIVO
285/2016/3-III - TRIBUNAL ESTATAL DE JUSTICIA ADMINISTRATIVA DE VERACRUZ	1,392,553.06	ADMINISTRATIVO
194/2016/3°-II - TRIBUNAL ESTATAL DE JUSTICIA ADMINISTRATIVA DE VERACRUZ	3,295,943.73	ADMINISTRATIVO
388/2017/4°-III, 389/2017/3°-II, 427/2017/3°-II, 428/2017/3°-III, 387/2017/2°-I - TRIBUNAL ESTATAL DE JUSTICIA ADMINISTRATIVA	16,479,192.12	ADMINISTRATIVO
461/2017/4°-III - TRIBUNAL ESTATAL DE JUSTICIA ADMINISTRATIVA DE VERACRUZ	5,587,519.85	ADMINISTRATIVO
729/2017/3°-III - TRIBUNAL ESTATAL DE JUSTICIA ADMINISTRATIVA DE VERACRUZ	1,187,444.03	ADMINISTRATIVO
569/2017/4°-II, 563/2017/2A-II - TRIBUNAL ESTATAL DE JUSTICIA ADMINISTRATIVA DE VERACRUZ	1,460,806.91	ADMINISTRATIVO
106/2018/2°-II - TRIBUNAL ESTATAL DE JUSTICIA ADMINISTRATIVA DE VERACRUZ	5,058,041.96	ADMINISTRATIVO
240/2018/3A-III - TRIBUNAL ESTATAL DE JUSTICIA ADMINISTRATIVA DE VERACRUZ	72,232,000.10	ADMINISTRATIVO
307/2018/4°-I - TRIBUNAL ESTATAL DE JUSTICIA ADMINISTRATIVA DE VERACRUZ	891,704.00	ADMINISTRATIVO
412/2018/4°-II - TRIBUNAL ESTATAL DE JUSTICIA ADMINISTRATIVA DE VERACRUZ	47,999,763.00	ADMINISTRATIVO
796/2018/2°IV - TRIBUNAL ESTATAL DE JUSTICIA ADMINISTRATIVA DE VERACRUZ	109,740.79	ADMINISTRATIVO
2853/19-13-01-8 - SALA REGIONAL DEL GOLFO DEL TRIBUNAL FEDERAL DE JUSTICIA ADMINISTRATIVA Y 51/21ECE-01-1 - TER	14,228,063.74	ADMINISTRATIVO
1007/2020/3A-III - TRIBUNAL ESTATAL DE JUSTICIA ADMINISTRATIVA DE VERACRUZ	1,358,660.00	ADMINISTRATIVO
53/21-13-01-4 - SALA REGIONAL DEL GOLFO DEL TRIBUNAL FEDERAL DE JUSTICIA ADMINISTRATIVA	557,830.43	ADMINISTRATIVO
463/2021/1a-II - TRIBUNAL ESTATAL DE JUSTICIA ADMINISTRATIVA DE VERACRUZ	528,489.00	ADMINISTRATIVO
952/2020/4a-I - TRIBUNAL ESTATAL DE JUSTICIA ADMINISTRATIVA DE VERACRUZ	1,619,339.02	ADMINISTRATIVO
699/2021/2a-III Y 700/2021/4a-V - TRIBUNAL ESTATAL DE JUSTICIA ADMINISTRATIVA DE VERACRUZ	2,037,236.44	ADMINISTRATIVO
326/2022/3a-I - TRIBUNAL ESTATAL DE JUSTICIA ADMINISTRATIVA DE VERACRUZ	898,867.39	ADMINISTRATIVO
368/2022/3a-I - TERCERA SALA DEL TRIBUNAL ESTATAL DE JUSTICIA ADMINISTRATIVA DE VERACRUZ	486,178.03	ADMINISTRATIVO
1045/22-13-01-9 - SALA REGIONAL DEL GOLFO DEL TRIBUNAL FEDERAL DE JUSTICIA ADMINISTRATIVA	384,614.77	ADMINISTRATIVO
1996/22-13-01-2 SALA REGIONAL DEL GOLFO DEL TRIBUNAL FEDERAL DE JUSTICIA ADMINISTRATIVA	3,811,545.00	ADMINISTRATIVO
334/2023/SRC-VII SALA REGIONAL UNITARIA CENTRO DEL TRIBUNAL DE JUSTICIA ADMINISTRATIVA DE VERACRUZ	1,065,836.93	ADMINISTRATIVO
639/23-13-01-5 TRIBUNAL FEDERAL DE JUSTICIA ADMINISTRATIVA	1,093,770.00	ADMINISTRATIVO

ESP EN MATERIA DE COMERCIO EXT Y SEGUNDA SALA RGNAL DEL GOLFO DEL TRIB FED DE JUSTICIA ADMINISTRATIVA	1,266,471.64	ADMINISTRATIVO
1556/23-13-01-2 SALA RGNAL DEL GOLFO DEL TRIBUNAL FED DE JUSTICIA ADMVA,	18,031,443.50	ADMINISTRATIVO
1401/23-13-02-3 TERCERA SALA ESPECIALIZADA EN MATERIA DE COMER EXT Y SEGUNDA SALA RGNAL DEL GOLFO DEL TRIBUNAL FED DE JUSTICIA ADMVA	322,010.81	ADMINISTRATIVO
437/2023/SRC-VI SALA REGIONAL UNITARIA CENTRO DEL TRIBUNAL DE JUSTICIA ADMINISTRATIVA DE VERACRUZ.	231,388.00	ADMINISTRATIVO
467/2016/I - JUZGADO II DE 1° INSTANCIA	7,357,753.00	MERCANTIL
635/2017/V - JUZGADO II DE 1° INSTANCIA	1,490,600.00	MERCANTIL
403/2021/VII - JUZGADO II DE 1° INSTANCIA DEL DISTRITO JUDICIAL DE XALAPA	313,987.15	MERCANTIL
TOTAL	318,454,587.17	


Bajo protesta de decir verdad declaramos que los Estados Financieros y sus Notas son razonablemente correctos y son responsabilidad del emisor.

Elaboró



L.A.E. ILEANA LARA CASTILLO
JEFA DEL DEPARTAMENTO DE RECURSOS FINANCIEROS

Verificó



MTRA. ANA MARÍA NÚÑEZ ORTEGA
SUBDIRECTORA ADMINISTRATIVA

Autorizó



MTRO. RICARDO GARCÍA JIMÉNEZ
DIRECTOR GENERAL


PRIMER INFORME TRIMESTRAL DEL GASTO PÚBLICO DE 2024

NOTAS AL ESTADO DE FLUJO DE EFECTIVO

Concepto	2024	2023
Efectivo	-	-
Bancos/Tesorería	-	-
Bancos/Dependencias y Otros	37,734,909.65	28,424,045.00
Inversiones Temporales (Hasta 3 meses)	2,119,862.70	2,267,325.00
Fondos con Afectación Específica	-	-
Depósitos de Fondos de Terceros en Garantía y/o Administración	213,678,287.93	211,276,709.00
Otros Efectivos y Equivalentes	-	-
Total de Efectivo y Equivalentes	253,533,060.28	241,968,078.00


Concepto	2024	2023
Resultados del Ejercicio Ahorro/Desahorro	899,013,582.50	226,453,806.00
<i>Movimientos de partidas (o rubros) que no afectan al efectivo.</i>	-	-
Depreciación	-	-
Amortización	-	-
Incrementos en las provisiones	-	-
Incremento en inversiones producido por revaluación	-	-
Ganancia/pérdida en venta de bienes muebles, inmuebles e intangibles	-	-
Incremento en cuentas por cobrar	-	-
Flujos de Efectivo Netos de las Actividades de Operación	899,013,582.50	226,453,806.00

Elaboró



L.A.E. ILEANA LARA CASTILLO
JEFA DEL DEPARTAMENTO DE RECURSOS FINANCIEROS

Verificó



MTRA. ANA MARÍA NÚÑEZ ORTEGA
SUBDIRECTORA ADMINISTRATIVA

Autorizó



MTRO. RICARDO GARCÍA JIMÉNEZ
DIRECTOR GENERAL

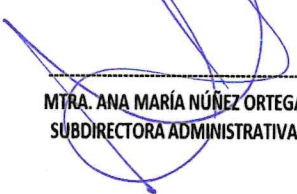
PRIMER INFORME TRIMESTRAL DEL GASTO PÚBLICO DE 2024
GOBIERNO DEL ESTADO DE VERACRUZ DE IGNACIO DE LA LLAVE
INSTITUTO DE ESPACIOS EDUCATIVOS DEL ESTADO DE VERACRUZ
Conciliación entre los Ingresos Presupuestarios y Contables
Correspondiente del 1 de enero al 31 de marzo de 2024
(Cifras en pesos)

1. Total de Ingresos Presupuestarios		948,257,693
2. Más Ingresos Contables No Presupuestarios		0
2.1 Ingresos Financieros	0	
2.2 Incremento por Variación de Inventarios	0	
2.3 Disminución del Exceso de Estimaciones por Pérdida o Deterioro u Obsolescencia	0	
2.4 Disminución del Exceso de Provisiones	0	
2.5 Otros Ingresos y Beneficios Varios	0	
2.6 Otros Ingresos Contables No Presupuestarios	0	
3. Menos Ingresos Presupuestarios No Contables		0
3.1 Aprovechamientos Patrimoniales	0	
3.2 Ingresos Derivados de Financiamientos	0	
3.3 Otros Ingresos Presupuestales No Contables	0	
4. Total de Ingresos Contables		948,257,693


Elaboró


 L.A.E. ILEANA LARA CASTILLO
 JEFA DEL DEPARTAMENTO DE RECURSOS FINANCIEROS

Verificó


 MTRA. ANA MARÍA NÚÑEZ ORTEGA
 SUBDIRECTORA ADMINISTRATIVA

Autorizó


 MTRO. RICARDO GARCÍA JIMÉNEZ
 DIRECTOR GENERAL

PRIMER INFORME TRIMESTRAL DEL GASTO PÚBLICO DE 2024
GOBIERNO DEL ESTADO DE VERACRUZ DE IGNACIO DE LA LLAVE
INSTITUTO DE ESPACIOS EDUCATIVOS DEL ESTADO DE VERACRUZ
Conciliación entre los Egresos Presupuestarios y los Gastos Contables
Correspondiente del 1 de enero al 31 de marzo de 2024
(Cifras en pesos)

1. Total de Egresos Presupuestarios		302,872,757
2. Menos Egresos Presupuestarios No Contables		253,628,646
2.1 Materias Primas y Materiales de Producción y Comercialización	0	
2.2 Materiales y Suministros	29,509	
2.3 Mobiliario y Equipo de Administración	0	
2.4 Mobiliario y Equipo Educativo y Recreativo	21,784,271	
2.5 Equipo e Instrumental Médico y de Laboratorio	0	
2.6 Vehículos y Equipo de Transporte	0	
2.7 Equipo de Defensa y Seguridad	0	
2.8 Maquinaria, Otros equipos y Herramientas	0	
2.9 Activos Biológicos	0	
2.10 Bienes Inmuebles	0	
2.11 Activos intangibles	0	
2.12 Obra Pública en Bienes de Dominio Público	231,814,866	
2.13 Obra Pública en Bienes Propios	0	
2.14 Acciones y Participaciones de Capital	0	
2.15 Compra de Títulos y Valores	0	
2.16 Concesión de Préstamos	0	
2.17 Inversiones en Fideicomisos, Mandatos y Otros Análogos	0	
2.18 Provisiones para Contingencias y Otras Erogaciones Especiales	0	
2.19 Amortización de la Deuda Pública	0	
2.20 Adeudos de Ejercicios Fiscales Anteriores (ADEFAS)	0	
2.21 Otros Egresos Presupuestarios No Contables	0	
3. Más Gastos Contables No Presupuestarios		0
3.1 Estimaciones, Depreciaciones, Deterioros, Obsolescencia y Amortizaciones	0	
3.2 Provisiones	0	
3.3 Disminución de Inventarios	0	
3.4 Aumento por Insuficiencia de Estimaciones por Pérdida o Deterioro u Obsolescencia	0	
3.5 Aumento por Insuficiencia de Provisiones	0	
3.6 Otros Gastos	0	
3.7 Otros Gastos Contables No Presupuestarios	0	
4. Total de Gastos Contables	49,244,110	



VERACRUZ
GOBIERNO
DEL ESTADO



SEFIPLAN
Secretaría de Finanzas
y Planeación

GOBIERNO DEL ESTADO DE VERACRUZ DE IGNACIO DE LA LLAVE
INSTITUTO DE ESPACIOS EDUCATIVOS DEL ESTADO DE VERACRUZ
PRIMER INFORME TRIMESTRAL DEL GASTO PÚBLICO DE 2024
DEL 1 DE ENERO AL 31 DE MARZO DE 2024

APARTADO II

INFORMES PRESUPUESTARIOS

PRIMER INFORME TRIMESTRAL DEL GASTO PÚBLICO DE 2024

Gobierno del Estado de Veracruz de Ignacio de la Llave
 Instituto de Espacios Educativos del Estado de Veracruz
 Estado Analítico de Ingresos
 Del 1 de enero al 31 de marzo de 2024
 (Cifras en Pesos)

Rubro de Ingresos	Ingreso					Diferencia
	Estimado	Ampliaciones y Reducciones	Modificado	Devengado	Recaudado	
	(1)	(2)	(3= 1 + 2)	(4)	(5)	
Impuestos	0	0	0	0	0	0
Cuotas y Aportaciones de Seguridad Social	0	0	0	0	0	0
Contribuciones de Mejoras	0	0	0	0	0	0
Derechos	0	0	0	0	0	0
Productos 1	0	0	0	0	0	0
Aprovechamientos 2	0	0	0	0	0	0
Ingresos por Ventas de Bienes, Prestación de Servicios y Otros Ingresos	1,957,446	239,613,855	241,571,301	171,509,622	171,196,563	169,239,117
Participaciones, Aportaciones, Convenios, Incentivos Derivados de la Colaboración Fiscal y Fondos Distintos de Aportaciones	0	0	0	0	0	0
Transferencias, Asignaciones, Subsidios y Subvenciones, Pensiones y Jubilaciones	333,976,153	1,506,754,680	1,840,730,833	776,748,071	776,748,071	442,771,918
Ingresos Derivados de Financiamientos	0	0	0	0	0	0
Total	335,933,599	1,746,368,536	2,082,302,135	948,257,693	947,944,635	612,011,036
				Ingresos excedentes		

Estado Analítico de Ingresos Por Fuente de Financiamiento	Ingreso					Diferencia
	Estimado	Ampliaciones y Reducciones	Modificado	Devengado	Recaudado	
	(1)	(2)	(3= 1 + 2)	(4)	(5)	
Ingresos del Poder Ejecutivo Federal o Estatal y de los Municipios	0	0	0	0	0	0
Impuestos	0	0	0	0	0	0
Cuotas y Aportaciones de Seguridad Social	0	0	0	0	0	0
Contribuciones de Mejoras	0	0	0	0	0	0
Derechos	0	0	0	0	0	0
Productos 1	0	0	0	0	0	0
Aprovechamientos 2	0	0	0	0	0	0
Participaciones, Aportaciones, Convenios, Incentivos Derivados de la Colaboración Fiscal y Fondos Distintos de Aportaciones	0	0	0	0	0	0
Transferencias, Asignaciones, Subsidios y Subvenciones, Pensiones y Jubilaciones	0	0	0	0	0	0
Ingresos de los Entes Públicos de los Poderes Legislativo y Judicial, de los Órganos Autónomos y del Sector Paraestatal o Paramunicipal, así como de las Empresas Productivas del Estado	335,933,599	1,746,368,536	2,082,302,135	948,257,693	947,944,636	612,011,036
Cuotas y Aportaciones de Seguridad Social	0	0	0	0	0	0
Productos 1	0	0	0	0	0	0
Ingresos por Ventas de Bienes, Prestación de Servicios y Otros Ingresos 3	1,957,446	239,613,855	241,571,301	171,509,622	171,196,563	169,239,117
Transferencias, Asignaciones, Subsidios y Subvenciones, Pensiones y Jubilaciones	333,976,153	1,506,754,680	1,840,730,833	776,748,071	776,748,071	442,771,918
Ingresos derivados de financiamiento	0	0	0	0	0	0
Ingresos Derivados de Financiamientos	0	0	0	0	0	0
Total	335,933,599	1,746,368,536	2,082,302,135	948,257,693	947,944,636	612,011,036
				Ingresos excedentes		

1 Incluye intereses que generan las cuentas bancarias de los entes públicos en productos.

2 Incluye donativos en efectivo del Poder Ejecutivo, entre otros aprovechamientos.

3 Se refiere a los ingresos propios obtenidos por los Poderes Legislativo y Judicial, los Organos Autonomos y las entidades de la administración pública paraestatal y paramunicipal, por sus actividades diversas no inherentes a su operación que generan recursos y que no sean ingresos por venta de bienes o prestación de servicios, tales como donativos en efectivo, entre otros.

Elaboró

 L.A.E. ILEANA LARA CASTILLO
 JEFA DEL DEPARTAMENTO DE RECURSOS FINANCIEROS

Verificó

 MTRA. ANA MARÍA NÚÑEZ ORTEGA
 SUBDIRECTORA ADMINISTRATIVA

Autorizó

 MTR. RICARDO GARCÍA JIMÉNEZ
 DIRECTOR GENERAL

PRIMER INFORME TRIMESTRAL DEL GASTO PÚBLICO DE 2024
 GOBIERNO DEL ESTADO DE VERACRUZ DE IGNACIO DE LA LLAVE
 INSTITUTO DE ESPACIOS EDUCATIVOS DEL ESTADO DE VERACRUZ
 Estado Analítico del Ejercicio del Presupuesto de Egresos
 Clasificación Administrativa
 Del 1 de enero al 31 de marzo de 2024
 (Cifras en Pesos)

Concepto	Egresos					Subejercicio 6 = (3 - 4)
	Aprobado	Ampliaciones/ (Reducciones)	Modificado	Devengado	Pagado	
	1	2	3 = (1 + 2)	4	5	
Dependencia o Unidad Administrativa 1	335,933,599	1,746,368,536	2,082,302,135	302,872,757	302,667,130	1,779,429,378
Total del Gasto	335,933,599	1,746,368,536	2,082,302,135	302,872,757	302,667,130	1,779,429,378

Elaboró

 L.A.E. ILEANA LARA CASTILLO
 JEFA DEL DEPARTAMENTO DE RECURSOS FINANCIEROS

Verificó

 MTRA. ANA MARÍA NUÑEZ ORTEGA
 SUBDIRECTORA ADMINISTRATIVA

Autorizó

 MTR. RICARDO GARCÍA JIMÉNEZ
 DIRECTOR GENERAL

PRIMER INFORME TRIMESTRAL DEL GASTO PÚBLICO DE 2024
GOBIERNO DEL ESTADO DE VERACRUZ DE IGNACIO DE LA LLAVE
INSTITUTO DE ESPACIOS EDUCATIVOS DEL ESTADO DE VERACRUZ
Estado Analítico del Ejercicio del Presupuesto de Egresos
Clasificación por Objeto del Gasto (Capítulo y Concepto)
Del 1 de enero al 31 de marzo de 2024
(Cifras en Pesos)

Concepto	Egresos					Subejercicio
	Aprobado	Ampliaciones/ (Reducciones)	Modificado	Devengado	Pagado	
	1	2	3 = (1 + 2)	4	5	
Servicios Personales	49,368,777	1,021,719	50,390,496	13,358,152	13,358,152	37,032,344
Remuneraciones al Personal de Carácter Permanente	0	0	0	0	0	0
Remuneraciones al Personal de Carácter Transitorio	37,939,067	1,017,910	38,956,977	9,440,903	9,440,903	29,516,074
Remuneraciones Adicionales y Especiales	6,967,696	3,808	6,971,504	3,122,458	3,122,458	3,849,046
Seguridad Social	1,955,762	0	1,955,762	466,777	466,777	1,488,984
Otras Prestaciones Sociales y Económicas	1,192,662	0	1,192,662	282,113	282,113	910,549
Previsiones	0	0	0	0	0	0
Pago de Estímulos a Servidores Públicos	1,313,590	0	1,313,590	45,900	45,900	1,267,690
Materiales y Suministros	2,221,905	725,084	2,946,989	386,778	353,960	2,560,210
Materiales de Administración, Emisión de Documentos y Artículos Oficiales	941,232	98,768	1,040,000	29,509	0	1,010,491
Alimentos y Utensilios	96,025	20,500	116,525	14,049	14,049	102,475
Materias Primas y Materiales de Producción y Comercialización	0	0	0	0	0	0
Materiales y Artículos de Construcción y de Reparación	0	0	0	0	0	0
Productos Químicos, Farmacéuticos y de Laboratorio	0	0	0	0	0	0
Combustibles, Lubricantes y Aditivos	1,104,648	605,816	1,710,464	343,220	339,911	1,367,244
Vestuario, Blancos, Prendas de Protección y Artículos Deportivos	0	0	0	0	0	0
Materiales y Suministros Para Seguridad	0	0	0	0	0	0
Herramientas, Refacciones y Accesorios Menores	80,000	0	80,000	0	0	80,000
Servicios Generales	25,866,764	13,990,340	39,857,104	7,923,397	7,750,588	31,933,707
Servicios Básicos	901,176	0	901,176	234,615	169,112	666,561
Servicios de Arrendamiento	2,274,380	-138,510	2,135,870	281,996	281,996	1,853,874
Servicios Profesionales, Científicos, Técnicos y Otros Servicios	18,224,390	5,694,680	23,919,070	6,230,325	6,197,186	17,688,745
Servicios Financieros, Bancarios y Comerciales	119,000	1,641,563	1,760,563	20	20	1,760,543
Servicios de Instalación, Reparación, Mantenimiento y Conservación	179,000	250,000	429,000	93,829	47,858	335,171
Servicios de Comunicación Social y Publicidad.	116,000	103,657	219,657	38,764	18,984	180,893
Servicios de Traslado y Viáticos	2,353,717	3,244,175	5,597,892	570,631	562,215	5,027,261
Servicios Oficiales	59,757	145,000	204,757	6,550	6,550	198,207
Otros Servicios Generales	1,639,344	3,049,776	4,689,120	466,668	466,668	4,222,452
Transferencias, Asignaciones, Subsidios y Otras Ayudas	0	0	0	0	0	0
Transferencias Internas y Asignaciones al Sector Público	0	0	0	0	0	0
Transferencias al Resto del Sector Público	0	0	0	0	0	0
Subsidios y Subvenciones	0	0	0	0	0	0
Ayudas Sociales	0	0	0	0	0	0


PRIMER INFORME TRIMESTRAL DEL GASTO PÚBLICO DE 2024
GOBIERNO DEL ESTADO DE VERACRUZ DE IGNACIO DE LA LLAVE
INSTITUTO DE ESPACIOS EDUCATIVOS DEL ESTADO DE VERACRUZ
Estado Analítico del Ejercicio del Presupuesto de Egresos
Clasificación por Objeto del Gasto (Capítulo y Concepto)
Del 1 de enero al 31 de marzo de 2024
(Cifras en Pesos)

Concepto	Egresos					Subejercicio
	Aprobado	Ampliaciones/ (Reducciones)	Modificado	Devengado	Pagado	
	1	2	3 = (1 + 2)	4	5	
Pensiones y Jubilaciones	0	0	0	0	0	0
Transferencias a Fideicomisos, Mandatos y Otros Análogos	0	0	0	0	0	0
Transferencias a la Seguridad Social	0	0	0	0	0	0
Donativos	0	0	0	0	0	0
Transferencias al Exterior	0	0	0	0	0	0
Bienes Muebles, Inmuebles e Intangibles	0	39,713,409	39,713,409	37,772,854	37,772,854	1,940,555
Mobiliario y Equipo de Administración	0	0	0	0	0	0
Mobiliario y Equipo Educativo y Recreativo	0	39,713,409	39,713,409	37,772,854	37,772,854	1,940,555
Equipo e Instrumental Médico y de Laboratorio	0	0	0	0	0	0
Vehículos y Equipo de Transporte	0	0	0	0	0	0
Equipo de Defensa y Seguridad	0	0	0	0	0	0
Maquinaria, Otros Equipos y Herramientas	0	0	0	0	0	0
Activos Biológicos	0	0	0	0	0	0
Bienes Inmuebles	0	0	0	0	0	0
Activos Intangibles	0	0	0	0	0	0
Inversión Pública	258,476,153	1,690,917,983	1,949,394,136	243,431,575	243,431,575	1,705,962,561
Obra Pública en Bienes de Dominio Público	258,476,153	1,690,917,983	1,949,394,136	243,431,575	243,431,575	1,705,962,561
Obra Pública en Bienes Propios	0	0	0	0	0	0
Proyectos Productivos y Acciones de Fomento	0	0	0	0	0	0
Inversiones Financieras y Otras Provisiones	0	0	0	0	0	0
Inversiones Para el Fomento de Actividades Productivas.	0	0	0	0	0	0
Acciones y Participaciones de Capital	0	0	0	0	0	0
Compra de Títulos y Valores	0	0	0	0	0	0
Concesión de Préstamos	0	0	0	0	0	0
Inversiones en Fideicomisos, Mandatos y Otros Análogos	0	0	0	0	0	0
Otras Inversiones Financieras	0	0	0	0	0	0
Provisiones para Contingencias y Otras Erogaciones Especiales	0	0	0	0	0	0
Participaciones y Aportaciones	0	0	0	0	0	0
Participaciones	0	0	0	0	0	0
Aportaciones	0	0	0	0	0	0
Convenios	0	0	0	0	0	0
Deuda Pública	0	0	0	0	0	0
Amortización de la Deuda Pública	0	0	0	0	0	0
Intereses de la Deuda Pública	0	0	0	0	0	0

PRIMER INFORME TRIMESTRAL DEL GASTO PÚBLICO DE 2024
GOBIERNO DEL ESTADO DE VERACRUZ DE IGNACIO DE LA LLAVE
INSTITUTO DE ESPACIOS EDUCATIVOS DEL ESTADO DE VERACRUZ
 Estado Analítico del Ejercicio del Presupuesto de Egresos
 Clasificación por Objeto del Gasto (Capítulo y Concepto)
 Del 1 de enero al 31 de marzo de 2024
 (Cifras en Pesos)

Concepto	Egresos					Subejercicio
	Aprobado	Ampliaciones/ (Reducciones)	Modificado	Devengado	Pagado	
	1	2	3 = (1 + 2)	4	5	
Comisiones de la Deuda Pública	0	0	0	0	0	0
Gastos de la Deuda Pública	0	0	0	0	0	0
Costo por Coberturas	0	0	0	0	0	0
Apoyos Financieros	0	0	0	0	0	0
Adeudos de Ejercicios Fiscales Anteriores (Adefas)	0	0	0	0	0	0
Total del Gasto	335,933,599	1,746,368,536	2,082,302,135	302,872,757	302,667,130	1,779,429,378

Elaboró




L.A.E. ILEANA LARA CASTILLO
JEFA DEL DEPARTAMENTO DE RECURSOS FINANCIEROS

Verificó



MTRA. ANA MARÍA NÚÑEZ ORTEGA
SUBDIRECTORA ADMINISTRATIVA

Autorizó



MTRO. RICARDO GARCÍA JIMÉNEZ
DIRECTOR GENERAL

PRIMER INFORME TRIMESTRAL DEL GASTO PÚBLICO DE 2024
GOBIERNO DEL ESTADO DE VERACRUZ DE IGNACIO DE LA LLAVE
INSTITUTO DE ESPACIOS EDUCATIVOS DEL ESTADO DE VERACRUZ
Estado Analítico del Ejercicio del Presupuesto de Egresos
Clasificación Económica (por Tipo de Gasto)
Del 1 de enero al 31 de marzo de 2024
(Cifras en Pesos)

Concepto	Egresos					Subejercicio 6 = (3 - 4)
	Aprobado	Ampliaciones/ (Reducciones)	Modificado	Devengado	Pagado	
	1	2	3 = (1 + 2)	4	5	
Gasto Corriente	77,457,446	15,737,143	93,194,589	21,668,328	21,462,701	71,526,261
Gasto de Capital	258,476,153	1,730,631,393	1,989,107,546	281,204,429	281,204,429	1,707,903,117
Amortización de la Deuda y Disminución de Pasivos	0	0	0	0	0	0
Pensiones y Jubilaciones	0	0	0	0	0	0
Participaciones	0	0	0	0	0	0
Total del Gasto	335,933,599	1,746,368,536	2,082,302,135	302,872,757	302,667,130	1,779,429,378

Elaboró



L.A.E. ILEANA LARA CASTILLO
JEFA DEL DEPARTAMENTO DE RECURSOS FINANCIEROS

Verificó



MTRA. ANA MARÍA NÚÑEZ ORTEGA
SUBDIRECTORA ADMINISTRATIVA

Autorizó



MTRO. RICARDO GARCÍA JIMÉNEZ
DIRECTOR GENERAL

PRIMER INFORME TRIMESTRAL DEL GASTO PÚBLICO DE 2024
GOBIERNO DEL ESTADO DE VERACRUZ DE IGNACIO DE LA LLAVE
INSTITUTO DE ESPACIOS EDUCATIVOS DEL ESTADO DE VERACRUZ
Estado Analítico del Ejercicio del Presupuesto de Egresos
Clasificación Funcional (Finalidad y Función)
Del 1 de enero al 31 de marzo de 2024
(Cifras en Pesos)

Concepto	Egresos					Subejercicio 6 = (3 - 4)
	Aprobado	Ampliaciones/ (Reducciones)	Modificado	Devengado	Pagado	
	1	2	3 = (1 + 2)	4	5	
Gobierno	0	0	0	0	0	0
Legislación			0			0
Justicia			0			0
Coordinación de la Política de Gobierno	0	0	0	0	0	0
Relaciones Exteriores			0			0
Asuntos Financieros y Hacendarios			0			0
Seguridad Nacional			0			0
Asuntos de Orden Público y de Seguridad Interior			0			0
Otros Servicios Generales			0			0
Desarrollo Social	335,933,599	1,746,368,536	2,082,302,135	302,872,757	302,667,130	1,779,429,378
Protección Ambiental			0			0
Vivienda y Servicios a la Comunidad			0			0
Salud			0			0
Recreación, Cultura y Otras Manifestaciones Sociales			0			0
Educación	335,933,599	1,746,368,536	2,082,302,135	302,872,757	302,667,130	1,779,429,378
Protección Social			0			0
Otros Asuntos Sociales			0			0
Desarrollo Económico	0	0	0	0	0	0
Asuntos Económicos, Comerciales y Laborales en General			0			0
Agropecuaria, Silvicultura, Pesca y Caza			0			0
Combustibles y Energía			0			0
Minería, Manufacturas y Construcción			0			0
Transporte			0			0
Comunicaciones			0			0
Turismo			0			0
Ciencia, Tecnología e Innovación			0			0
Otras Industrias y Otros Asuntos Económicos			0			0
Otras no Clasificadas en Funciones Anteriores	0	0	0	0	0	0
Transacciones de la Deuda Pública / Costo Financiero de la Deuda			0			0
Transferencias, Participaciones y Aportaciones entre Diferentes Niveles y Ordenes de Gobierno			0			0
Sanearamiento del Sistema Financiero			0			0
Adeudos de Ejercicios Fiscales Anteriores			0			0
Total del Gasto	335,933,599	1,746,368,536	2,082,302,135	302,872,757	302,667,130	1,779,429,378

Elaboró

L.A.E. ILEANA LARA CASTILLO

JEFA DEL DEPARTAMENTO DE RECURSOS FINANCIEROS

Verificó

MTRA. ANA MARÍA NÚÑEZ ORTEGA
SUBDIRECTORA ADMINISTRATIVA

Autorizó

MTRO. RICARDO GARCÍA JIMÉNEZ
DIRECTOR GENERAL

PRIMER INFORME TRIMESTRAL DEL GASTO PÚBLICO DE 2024
GOBIERNO DEL ESTADO DE VERACRUZ DE IGNACIO DE LA LLAVE
INSTITUTO DE ESPACIOS EDUCATIVOS DEL ESTADO DE VERACRUZ
Endeudamiento Neto
Del 1 de enero al 31 de marzo de 2024
(Cifras en Pesos)


Identificación de Crédito o Instrumento	Contratación / Colocación A	Amortización B	Endeudamiento Neto C = A - B
Créditos Bancarios			
			0
			0
			0
			0
			0
			0
			0
			0
			0
			0
			0
			0
			0
Total Créditos Bancarios	0	0	0
Otros Instrumentos de Deuda			
			0
			0
			0
			0
			0
			0
			0
			0
			0
			0
Total Otros Instrumentos de Deuda	0	0	0
TOTAL	0	0	0

Elaboró



L.A.E. ILEANA LARA CASTILLO
JEFA DEL DEPARTAMENTO DE RECURSOS FINANCIEROS

Verificó



MTRA. ANA MARÍA NÚÑEZ ORTEGA
SUBDIRECTORA ADMINISTRATIVA

Autorizó



MTRO. RICARDO GARCÍA JIMÉNEZ
DIRECTOR GENERAL

PRIMER INFORME TRIMESTRAL DEL GASTO PÚBLICO DE 2024
GOBIERNO DEL ESTADO DE VERACRUZ DE IGNACIO DE LA LLAVE
INSTITUTO DE ESPACIOS EDUCATIVOS DEL ESTADO DE VERACRUZ
Intereses de la Deuda
Del 1 de enero al 31 de marzo de 2024
(Cifras en Pesos)


Identificación de Crédito o Instrumento	Devengado	Pagado
Créditos Bancarios		
Total de Intereses de Créditos Bancarios	0	0
Otros Instrumentos de Deuda		
Total de Intereses de Otros Instrumentos de Deuda	0	0
TOTAL	0	0

Elaboró




L.A.E. ILEANA LARA CASTILLO
JEFA DEL DEPARTAMENTO DE RECURSOS FINANCIEROS

Verificó



MTRA. ANA MARÍA NÚÑEZ ORTEGA
SUBDIRECTORA ADMINISTRATIVA

Autorizó



MTR. RICARDO GARCÍA JIMÉNEZ
DIRECTOR GENERAL

PRIMER INFORME TRIMESTRAL DEL GASTO PÚBLICO DE 2024
GOBIERNO DEL ESTADO DE VERACRUZ DE IGNACIO DE LA LLAVE
INSTITUTO DE ESPACIOS EDUCATIVOS DEL ESTADO DE VERACRUZ
Indicadores de Postura Fiscal
Del 1 de enero al 31 de marzo de 2024
(Cifras en Pesos)

Concepto	Estimado/Aprobado	Devengado	Recaudado/Pagado
I. Ingresos Presupuestarios (I=1+2)	335,933,599	948,257,693	947,944,635
1. Ingresos del Gobierno de la Entidad Federativa	0	0	0
2. Ingresos del Sector Paraestatal	335,933,599	948,257,693	947,944,635
II. Egresos Presupuestarios (II=3+4)	335,933,599	302,872,757	302,667,130
3. Egresos del Gobierno de la Entidad Federativa	0	0	0
4. Egresos del Sector Paraestatal	335,933,599	302,872,757	302,667,130
III. Balance Presupuestario (Superávit o Déficit) (III = I - II)	0	645,384,936	645,277,505

Concepto	Estimado/Aprobado	Devengado	Recaudado/Pagado
III. Balance presupuestario (Superávit o Déficit)	0	645,384,936	645,277,505
IV. Intereses, Comisiones y Gastos de la Deuda	0	0	0
V. Balance Primario (Superávit o Déficit) (V= III + IV)	0	645,384,936	645,277,505

Concepto	Estimado/Aprobado	Devengado	Recaudado/Pagado
A. Financiamiento	0	0	0
B. Amortización de la deuda	0	0	0
C. Financiamiento Neto (C = A - B)	0	0	0

Elaboró



L.A.E. ILEANA LARA CASTILLO
JEFA DEL DEPARTAMENTO DE RECURSOS FINANCIEROS

Verificó



MTRA. ANA MARÍA NÚÑEZ ORTEGA
SUBDIRECTORA ADMINISTRATIVA

Autorizó



MTRO. RICARDO GARCÍA JIMÉNEZ
DIRECTOR GENERAL



VERACRUZ
GOBIERNO
DEL ESTADO




SEFIPLAN
Secretaría de Finanzas
y Planeación

GOBIERNO DEL ESTADO DE VERACRUZ DE IGNACIO DE LA LLAVE
INSTITUTO DE ESPACIOS EDUCATIVOS DEL ESTADO DE VERACRUZ
PRIMER INFORME TRIMESTRAL DEL GASTO PÚBLICO DE 2024
DEL 1 DE ENERO AL 31 DE MARZO DE 2024
APARTADO III

INFORMES PROGRAMÁTICOS

PRIMER INFORME TRIMESTRAL DEL GASTO PÚBLICO DE 2024
GOBIERNO DEL ESTADO DE VERACRUZ DE IGNACIO DE LA LLAVE
INSTITUTO DE ESPACIOS EDUCATIVOS DEL ESTADO DE VERACRUZ
 Gasto por Categoría Programática
 Del 1 de enero al 31 de marzo de 2024
 (Cifras en Pesos)

Concepto	Egresos					Subejercicio
	Aprobado	Ampliaciones/ (Reducciones)	Modificado	Devengado	Pagado	
	1	2	3 = (1 + 2)	4	5	
Programas						
Subsidios: Sector Social y Privado o Entidades Federativas y Municipios	0	0	0	0	0	0
Sujetos a Reglas de Operación			0			0
Otros Subsidios			0			0
Desempeño de las Funciones	0	0	0	0	0	0
Prestación de Servicios Públicos	0	0	0	0	0	0
Provisión de Bienes Públicos			0			0
Planeación, seguimiento y evaluación de políticas públicas			0			0
Promoción y fomento			0			0
Regulación y supervisión			0			0
Funciones de las Fuerzas Armadas (Únicamente Gobierno Federal)			0			0
Específicos			0			0
Proyectos de Inversión			0			0
Administrativos y de Apoyo	0	0	0	0	0	0
Apoyo al proceso presupuestario y para mejorar la eficiencia institucional			0			0
Apoyo a la función pública y al mejoramiento de la gestión			0			0
Operaciones ajenas			0			0
Compromisos	0	0	0	0	0	0
Obligaciones de cumplimiento de resolución jurisdiccional			0			0
Desastres Naturales			0			0
Obligaciones	0	0	0	0	0	0
Pensiones y jubilaciones			0			0
Aportaciones a la seguridad social	0		0	0	0	0
Aportaciones a fondos de estabilización			0			0
Aportaciones a fondos de inversión y reestructura de pensiones			0			0
Programas de Gasto Federalizado (Gobierno Federal)	335,933,599	1,746,368,536	2,082,302,135	302,872,757	302,667,130	1,779,429,378
Gasto Federalizado	335,933,599	1,746,368,536	2,082,302,135	302,872,757	302,667,130	1,779,429,378
Participaciones a entidades federativas y municipios			0			0
Costo financiero, deuda o apoyos a deudores y ahorradores de la banca			0			0
Adeudos de ejercicios fiscales anteriores			0			0
Total del Gasto	335,933,599	1,746,368,536	2,082,302,135	302,872,757	302,667,130	1,779,429,378

Elaboró

 L.A.E. ILEANA LARA CASTILLO
 JEFA DEL DEPARTAMENTO DE RECURSOS FINANCIEROS

Verificó

 MTRA. ANA MARÍA NUÑEZ ORTEGA
 SUBDIRECTORA ADMINISTRATIVA


Autorizó

 MTR. RICARDO GARCÍA JIMÉNEZ
 DIRECTOR GENERAL

PRIMER INFORME TRIMESTRAL DEL GASTO PÚBLICO DE 2024
GOBIERNO DEL ESTADO DE VERACRUZ DE IGNACIO DE LA LLAVE
Programas y Proyectos de Inversión
Del 1 de enero al 31 de marzo de 2024
(Cifras en Pesos)

Ente Público: INSTITUTO DE ESPACIOS EDUCATIVOS DEL ESTADO DE VERACRUZ

CÓDIGO	DESCRIPCIÓN	APROBADO	AMPLIACIONES	MODIFICADO	COMPROMETIDO	DEVENGADO	EJERCIDO	PAGADO	SUBEJERCICIO O ECONOMÍAS
104D06110	ADMINISTRATIVA	258,476,153.00	1,690,917,983.27	1,949,394,136.27	1,199,518,644.28	243,431,575.07	243,431,575.07	243,431,575.07	506,443,916.92
K12103	EDUCACIÓN PRIMARIA	258,476,153.00	1,690,917,983.27	1,949,394,136.27	1,199,518,644.28	243,431,575.07			506,443,916.92
60000000	INVERSIÓN PÚBLICA	258,476,153.00	1,690,917,983.27	1,949,394,136.27	1,199,518,644.28	243,431,575.07	243,431,575.07	243,431,575.07	506,443,916.92
	TOTAL	258,476,153.00	1,690,917,983.27	1,949,394,136.27	1,199,518,644.28	243,431,575.07	243,431,575.07	243,431,575.07	506,443,916.92

Elaboró

 L.A.E. ILEANA LARA CASTILLO
 JEFA DEL DEPARTAMENTO DE RECURSOS FINANCIEROS

Verificó

 MTRA. ANA MARÍA NÚÑEZ ORTEGA
 SUBDIRECTORA ADMINISTRATIVA

Autorizó

 MTRO. RICARDO GARCÍA JIMÉNEZ
 DIRECTOR GENERAL

PRIMER INFORME TRIMESTRAL DEL GASTO PÚBLICO DE 2024
GOBIERNO DEL ESTADO DE VERACRUZ DE IGNACIO DE LA LLAVE
Indicadores de Resultados
Del 1 de enero al 31 de marzo de 2024
(Cifras en Pesos)

Ente Público: INSTITUTO DE ESPACIOS EDUCATIVOS DEL ESTADO DE VERACRUZ

NOTA: Este (a) Organismo/Dependencia no cuenta con información referente a "Indicadores de Resultados", por lo tanto se presenta sin datos

Elaboró

L.A.E. ILEANA LARA CASTILLO
JEFA DEL DEPARTAMENTO DE RECURSOS FINANCIEROS

Verificó


MTRA. ANA MARÍA NÚÑEZ ORTEGA
SUBDIRECTORA ADMINISTRATIVA

Autorizó

MTRO. RICARDO GARCÍA JIMÉNEZ
DIRECTOR GENERAL



VERACRUZ
GOBIERNO
DEL ESTADO



SEFIPLAN
Secretaría de Finanzas
y Planeación


GOBIERNO DEL ESTADO DE VERACRUZ DE IGNACIO DE LA LLAVE
INSTITUTO DE ESPACIOS EDUCATIVOS DEL ESTADO DE VERACRUZ
PRIMER INFORME TRIMESTRAL DEL GASTO PÚBLICO DE 2024
DEL 1 DE ENERO AL 31 DE MARZO DE 2024
APARTADO IV

ANEXOS


PRIMER INFORME TRIMESTRAL DEL GASTO PÚBLICO DE 2024
GOBIERNO DEL ESTADO DE VERACRUZ DE IGNACIO DE LA LLAVE
 Relación de Bienes Muebles que Componen el Patrimonio
 Al 31 de marzo de 2024
 (Cifras en Pesos)

Ente Público: INSTITUTO DE ESPACIOS EDUCATIVOS DEL ESTADO DE VERACRUZ

Código	Descripción del Bien Mueble	Valor en libros
1-2-4-1-0000-0000	MOBILIARIO Y EQUIPO DE ADMINISTRACIÓN	4,959,832
1-2-4-2-0000-0000	MOBILIARIO Y EQUIPO EDUCACIONAL RECREATIVO	28,793,511
1-2-4-4-0000-0000	EQUIPO DE TRANSPORTE	3,604,855
1-2-4-6-0000-0000	MAQUINARIA, OTROS EQUIPOS Y HERRAMIENTAS	166,375
		0
		0
		0
		0
		0
		0
		0
		0
		0
		0
		0
		0
		0
		0
		0
		0
		0
		0
		0
		0
		0
		0
TOTAL		37,524,573

Elaboró


 L.A.E. ILEANA LARA CASTILLO
 JEFA DEL DEPARTAMENTO DE RECURSOS FINANCIEROS

Verificó


 MTRA. ANA MARÍA NÚÑEZ ORTEGA
 SUBDIRECTORA ADMINISTRATIVA

Autorizó


 MTRO. RICARDO GARCÍA JIMÉNEZ
 DIRECTOR GENERAL

PRIMER INFORME TRIMESTRAL DEL GASTO PÚBLICO DE 2024
GOBIERNO DEL ESTADO DE VERACRUZ DE IGNACIO DE LA LLAVE
INSTITUTO DE ESPACIOS EDUCATIVOS DEL ESTADO DE VERACRUZ
Relación de cuentas bancarias productivas específicas
Al 31 de marzo de 2024
(Cifras en Pesos)

Fondo, Programa o Convenio	Datos de la Cuenta Bancaria	
	Institución Bancaria	Número de Cuenta
Normal Suárez Trujillo	BBVA BANCOMER	134244958
Inversión de la Normal Suárez Trujillo	BBVA BANCOMER	2045375541
IEEV Nómina	BBVA BANCOMER	0198181721
Inversión de Nómina	BBVA BANCOMER	2045400244
Gasto Corriente	BBVA BANCOMER	0198181799
Inversión Gasto Corriente	BBVA BANCOMER	2047704747
Ingresos Propios	BBVA BANCOMER	0198181845
Inversión Ingreso Propio	BBVA BANCOMER	2047223633
Recursos Remanentes 2015	BBVA BANCOMER	0102670763
Inversión de Fam Remanente	BBVA BANCOMER	2047024738
FAM Potencializado 2015	BBVA BANCOMER	0102317605
Inversión de FAM Potencializado	BBVA BANCOMER	2046242022
CONAFE/CECYTEV	BBVA BANCOMER	0111386972
FCIEMS	BBVA BANCOMER	0111840657
Nómina	BBVA BANCOMER	0114327551
COATZACOALCOS	BBVA BANCOMER	0114327527
Inversión FCIEMS	BBVA BANCOMER	2048711542
Nómina 2023	BBVA BANCOMER	0119638423
Gastos de Operación 2023	BBVA BANCOMER	0119638490
FAM Básico	BBVA BANCOMER	0119644261
FAM Media Superior	BBVA BANCOMER	0119644423
FAM Superior	BBVA BANCOMER	0119644520
TEC HUATUSCO CONVENIO 2023	BBVA BANCOMER	0121453416
TEC RODRIGUEZ CLARA 2023	BBVA BANCOMER	0122208601
GASTOS DE OPERACIÓN 2024	BBVA BANCOMER	0121930877
NÓMINA 2024	BBVA BANCOMER	0121930850
Nómina	BANORTE	0604513256
Tec de Alvarado	HSBC	4066743980

Elaboró



L.A.E. ILEANA LARA CASTILLO
JEFA DEL DEPARTAMENTO DE RECURSOS FINANCIEROS

Verificó



MTRA. ANA MARÍA NÚÑEZ ORTEGA
SUBDIRECTORA ADMINISTRATIVA

Autorizó



MTRO. RICARDO GARCÍA JIMÉNEZ
DIRECTOR GENERAL

PRIMER INFORME TRIMESTRAL DEL GASTO PÚBLICO DE 2024
GOBIERNO DEL ESTADO DE VERACRUZ DE IGNACIO DE LA LLAVE
Relación de Esquemas Bursátiles y de Coberturas Financieras
Al 31 de marzo de 2024
(Cifras en Pesos)

Ente Público: INSTITUTO DE ESPACIOS EDUCATIVOS DEL ESTADO DE VERACRUZ


NOTA: Este (a) Organismo/Dependencia no cuenta con información referente a "Relación de Esquemas Bursátiles y de Coberturas Financieras", por lo tanto se presenta sin datos

Elaboró



L.A.E. ILEANA LARA CASTILLO
JEFA DEL DEPARTAMENTO DE RECURSOS FINANCIEROS

Verificó



MTRA. ANA MARÍA NUÑEZ ORTEGA
SUBDIRECTORA ADMINISTRATIVA

Autorizó



MTRO. RICARDO GARCÍA JIMÉNEZ
DIRECTOR GENERAL